



Risultati

Indagine 822989

Numero di record in questa query:	60
Record totali nell'indagine:	60
Percentuale del totale:	100.00%



Campo riepilogo per doc01

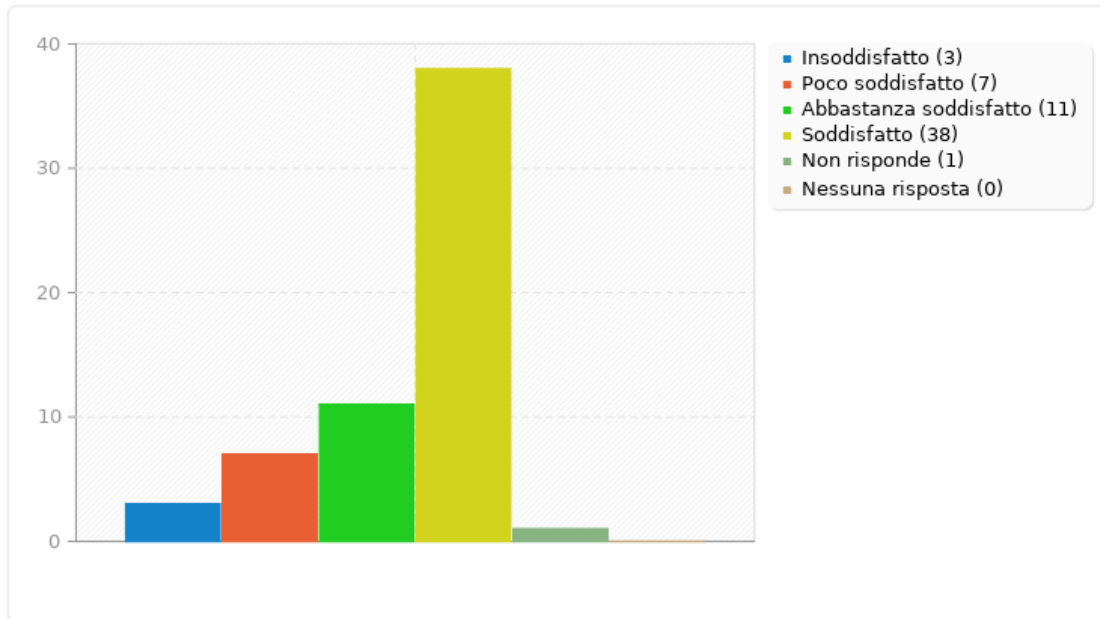
Rapporto con la Direzione della scuola

Risposta	Conteggio	Percentuale
Insoddisfatto (1)	3	5.00%
Poco soddisfatto (2)	7	11.67%
Abbastanza soddisfatto (3)	11	18.33%
Soddisfatto (4)	38	63.33%
Non risponde (5)	1	1.67%
Nessuna risposta	0	0.00%



Campo riepilogo per doc01

Rapporto con la Direzione della scuola





Campo riepilogo per doc02

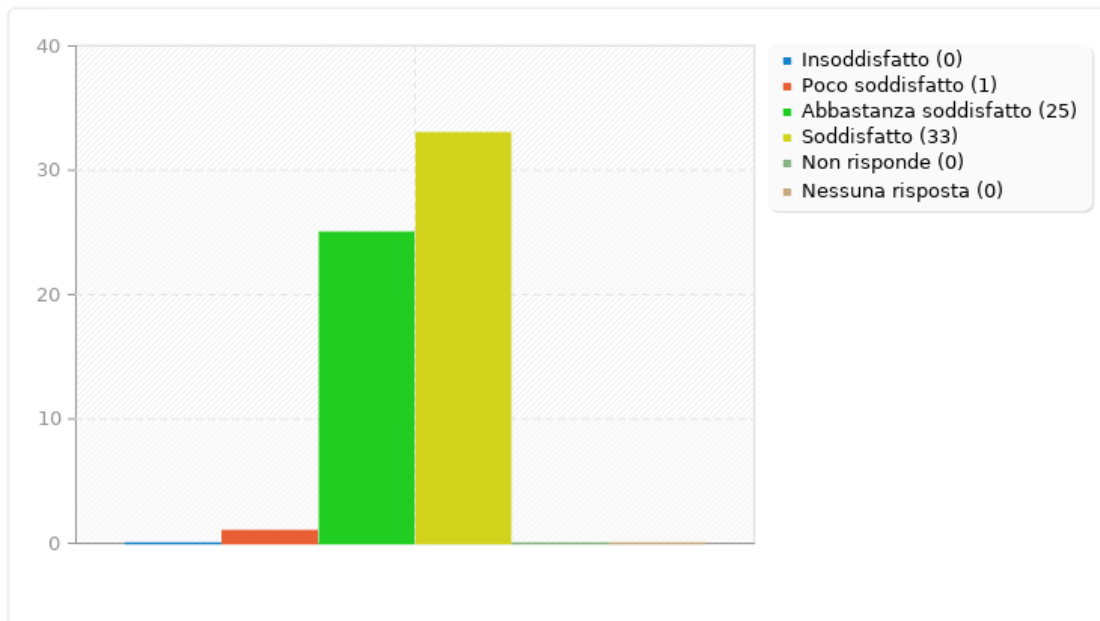
Efficienza del servizio del personale ausiliario e tecnico

Risposta	Conteggio	Percentuale
Insoddisfatto (1)	0	0.00%
Poco soddisfatto (2)	1	1.69%
Abbastanza soddisfatto (3)	25	42.37%
Soddisfatto (4)	33	55.93%
Non risponde (5)	0	0.00%
Nessuna risposta	0	0.00%



Campo riepilogo per doc02

Efficienza del servizio del personale ausiliario e tecnico





Campo riepilogo per doc03

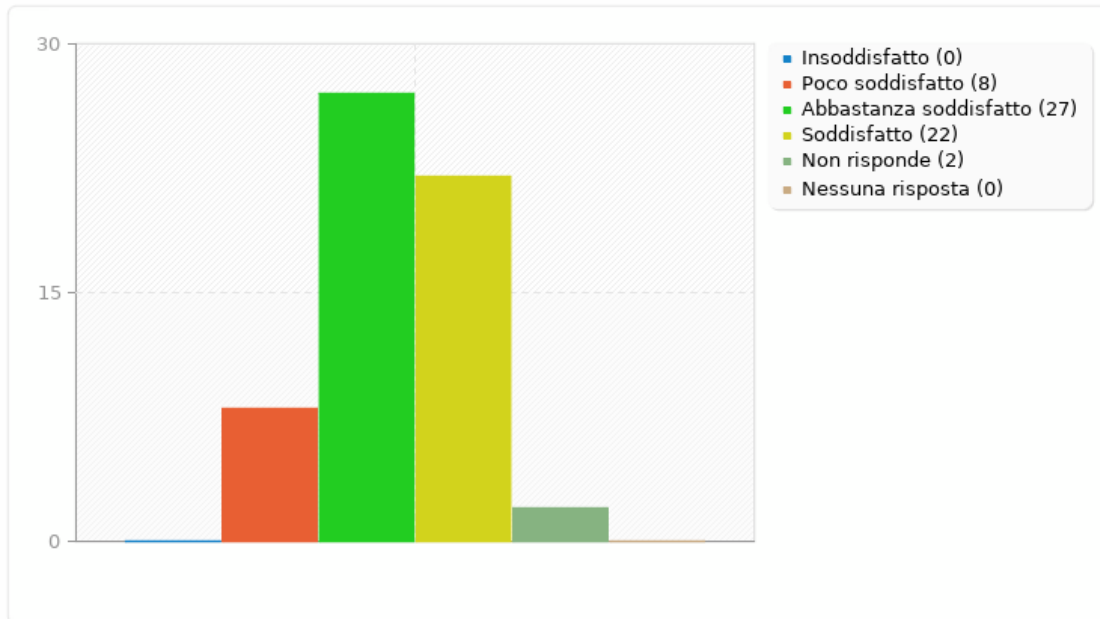
Rapporto con i colleghi

Risposta	Conteggio	Percentuale
Insoddisfatto (1)	0	0.00%
Poco soddisfatto (2)	8	13.56%
Abbastanza soddisfatto (3)	27	45.76%
Soddisfatto (4)	22	37.29%
Non risponde (5)	2	3.39%
Nessuna risposta	0	0.00%



Campo riepilogo per doc03

Rapporto con i colleghi





Campo riepilogo per doc04

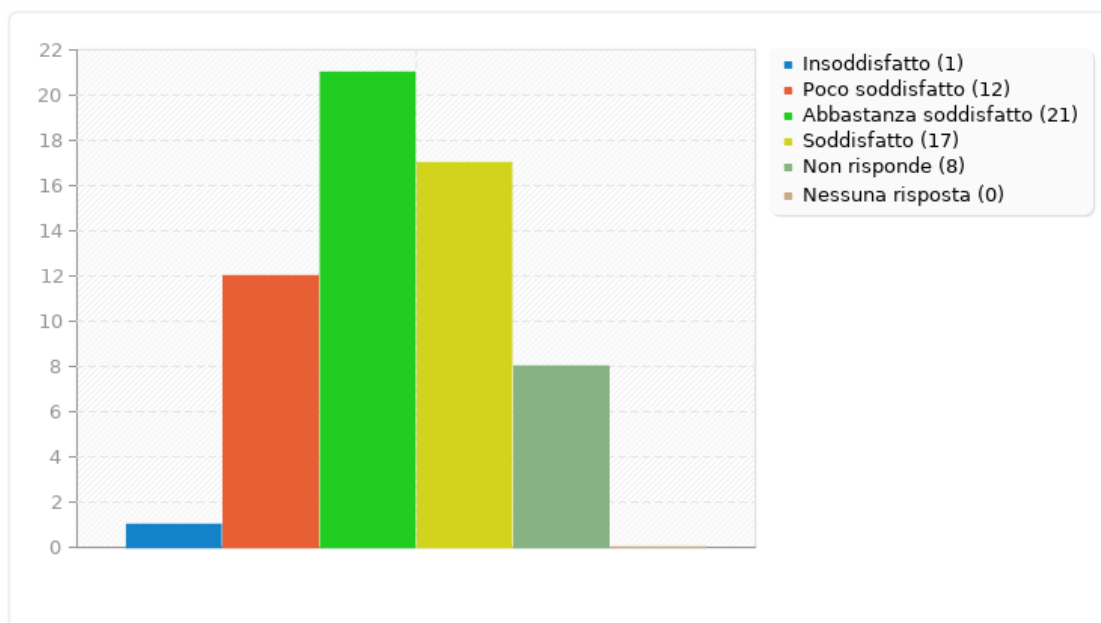
Distribuzione incarichi e responsabilità

Risposta	Conteggio	Percentuale
Insoddisfatto (1)	1	1.69%
Poco soddisfatto (2)	12	20.34%
Abbastanza soddisfatto (3)	21	35.59%
Soddisfatto (4)	17	28.81%
Non risponde (5)	8	13.56%
Nessuna risposta	0	0.00%



Campo riepilogo per doc04

Distribuzione incarichi e responsabilità





Campo riepilogo per doc05

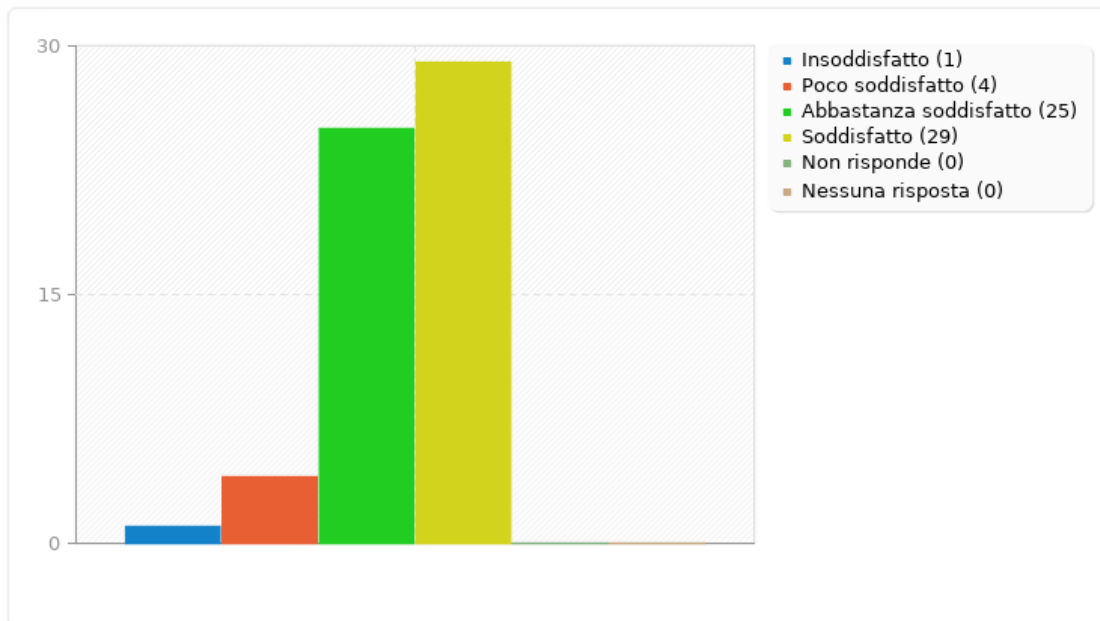
Funzionamento della Segreteria

Risposta	Conteggio	Percentuale
Insoddisfatto (1)	1	1.69%
Poco soddisfatto (2)	4	6.78%
Abbastanza soddisfatto (3)	25	42.37%
Soddisfatto (4)	29	49.15%
Non risponde (5)	0	0.00%
Nessuna risposta	0	0.00%



Campo riepilogo per doc05

Funzionamento della Segreteria





Campo riepilogo per doc06

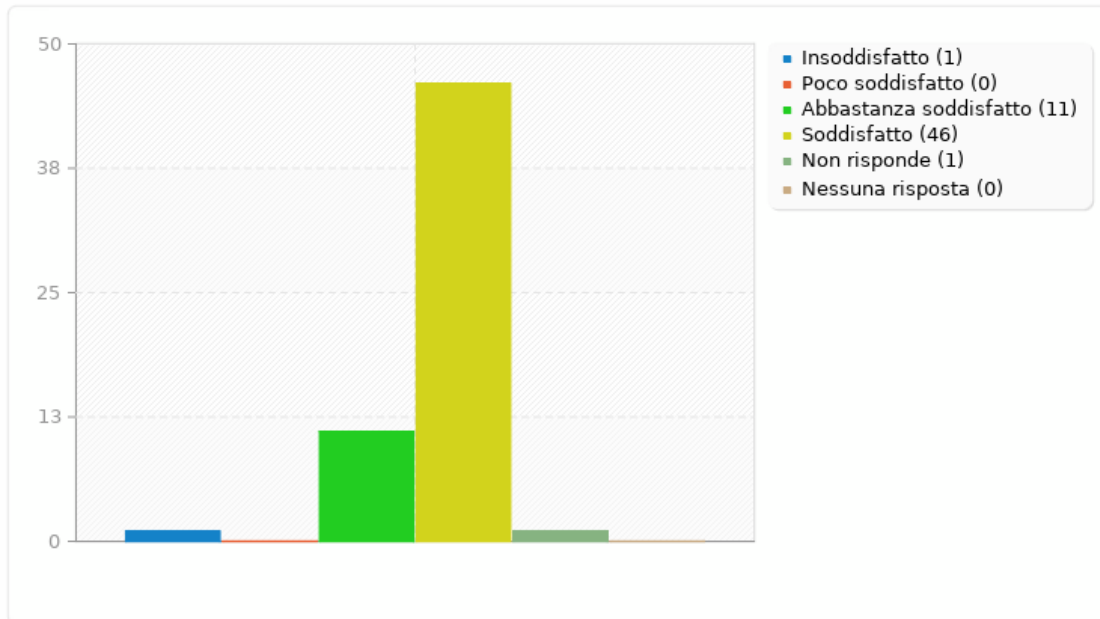
Accessibilità agli uffici

Risposta	Conteggio	Percentuale
Insoddisfatto (1)	1	1.69%
Poco soddisfatto (2)	0	0.00%
Abbastanza soddisfatto (3)	11	18.64%
Soddisfatto (4)	46	77.97%
Non risponde (5)	1	1.69%
Nessuna risposta	0	0.00%



Campo riepilogo per doc06

Accessibilità agli uffici





Campo riepilogo per doc07

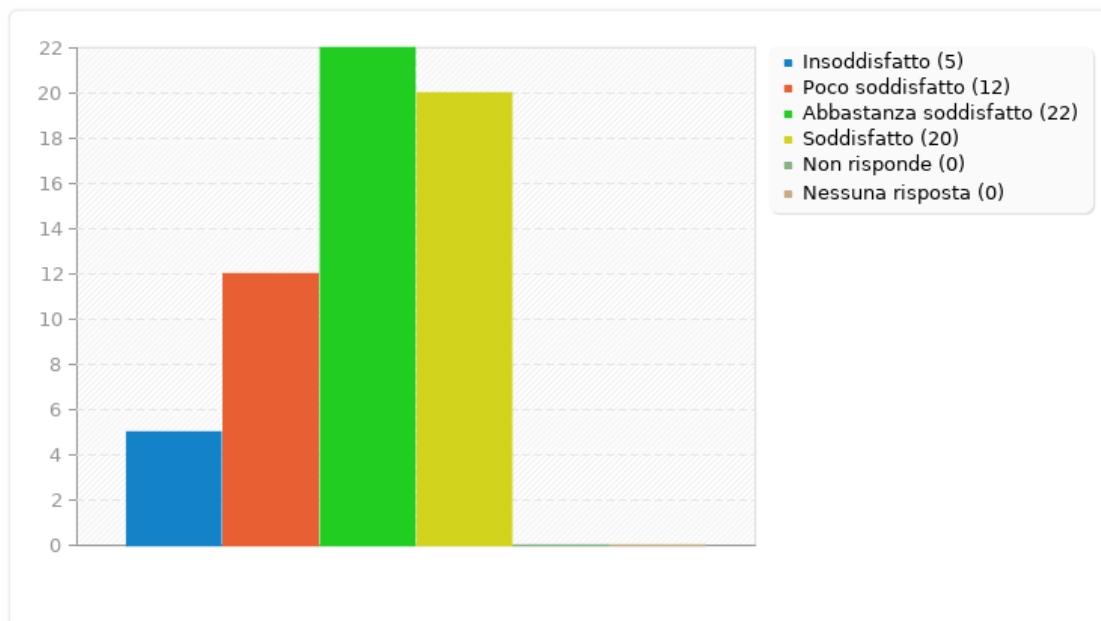
Condizioni ambientali (igiene, ordine, ecc.)

Risposta	Conteggio	Percentuale
Insoddisfatto (1)	5	8.47%
Poco soddisfatto (2)	12	20.34%
Abbastanza soddisfatto (3)	22	37.29%
Soddisfatto (4)	20	33.90%
Non risponde (5)	0	0.00%
Nessuna risposta	0	0.00%



Campo riepilogo per doc07

Condizioni ambientali (igiene, ordine, ecc.)





Campo riepilogo per doc08

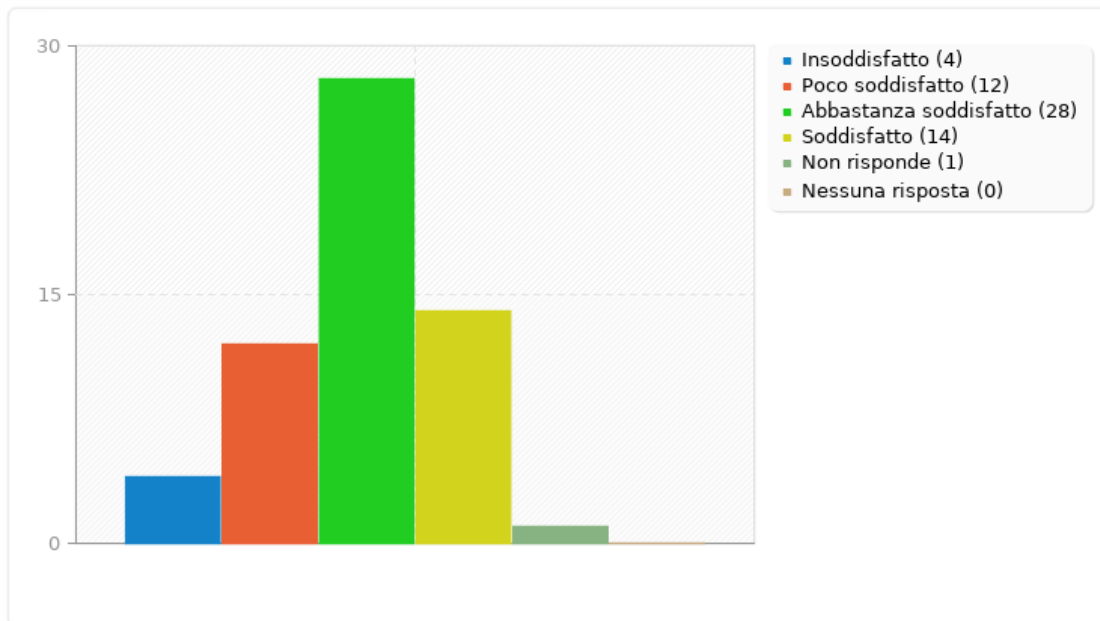
Modalità di comunicazione all'interno dell'istituto

Risposta	Conteggio	Percentuale
Insoddisfatto (1)	4	6.78%
Poco soddisfatto (2)	12	20.34%
Abbastanza soddisfatto (3)	28	47.46%
Soddisfatto (4)	14	23.73%
Non risponde (5)	1	1.69%
Nessuna risposta	0	0.00%



Campo riepilogo per doc08

Modalità di comunicazione all'interno dell'istituto





Campo riepilogo per doc09

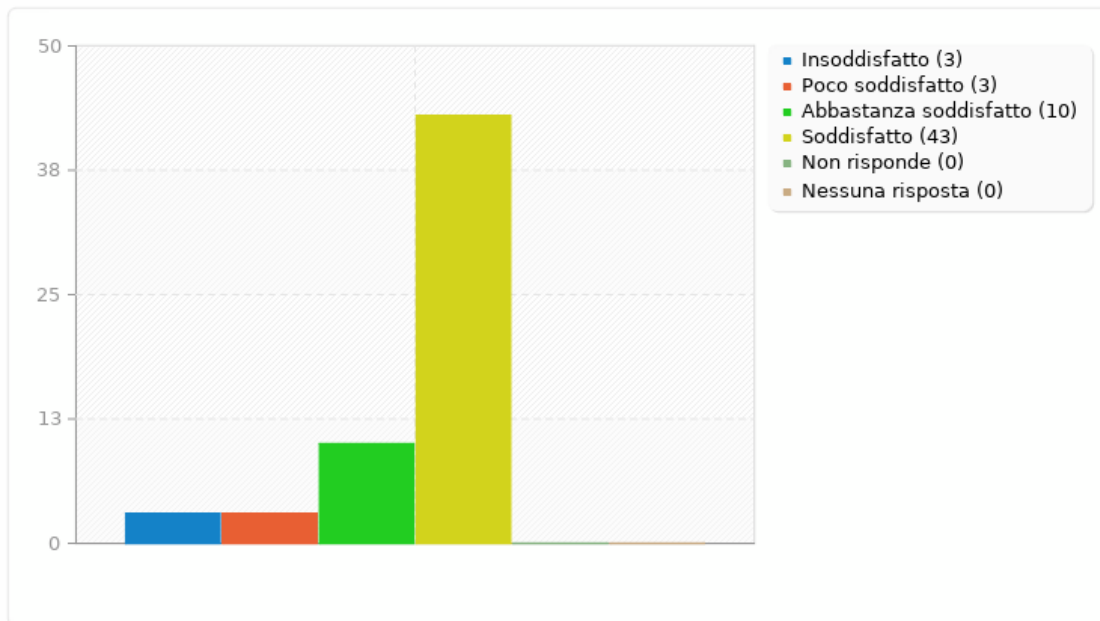
Orario delle lezioni

Risposta	Conteggio	Percentuale
Insoddisfatto (1)	3	5.08%
Poco soddisfatto (2)	3	5.08%
Abbastanza soddisfatto (3)	10	16.95%
Soddisfatto (4)	43	72.88%
Non risponde (5)	0	0.00%
Nessuna risposta	0	0.00%



Campo riepilogo per doc09

Orario delle lezioni





Campo riepilogo per doc10

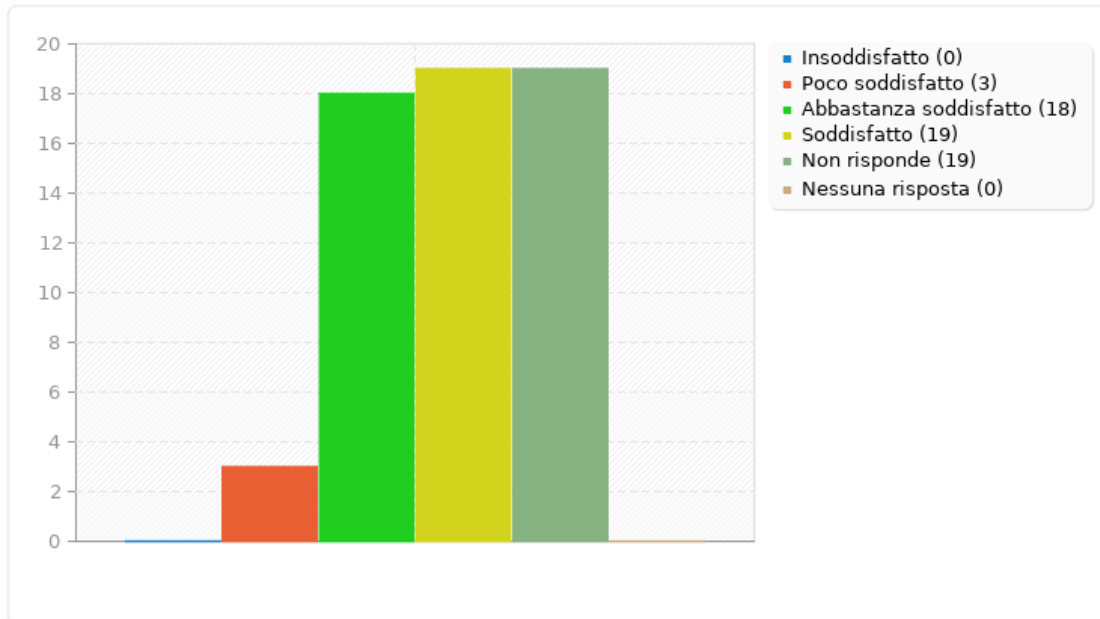
Funzionamento dei laboratori e delle attrezzature tecnologiche

Risposta	Conteggio	Percentuale
Insoddisfatto (1)	0	0.00%
Poco soddisfatto (2)	3	5.08%
Abbastanza soddisfatto (3)	18	30.51%
Soddisfatto (4)	19	32.20%
Non risponde (5)	19	32.20%
Nessuna risposta	0	0.00%



Campo riepilogo per doc10

Funzionamento dei laboratori e delle attrezzature tecnologiche





Campo riepilogo per doc11

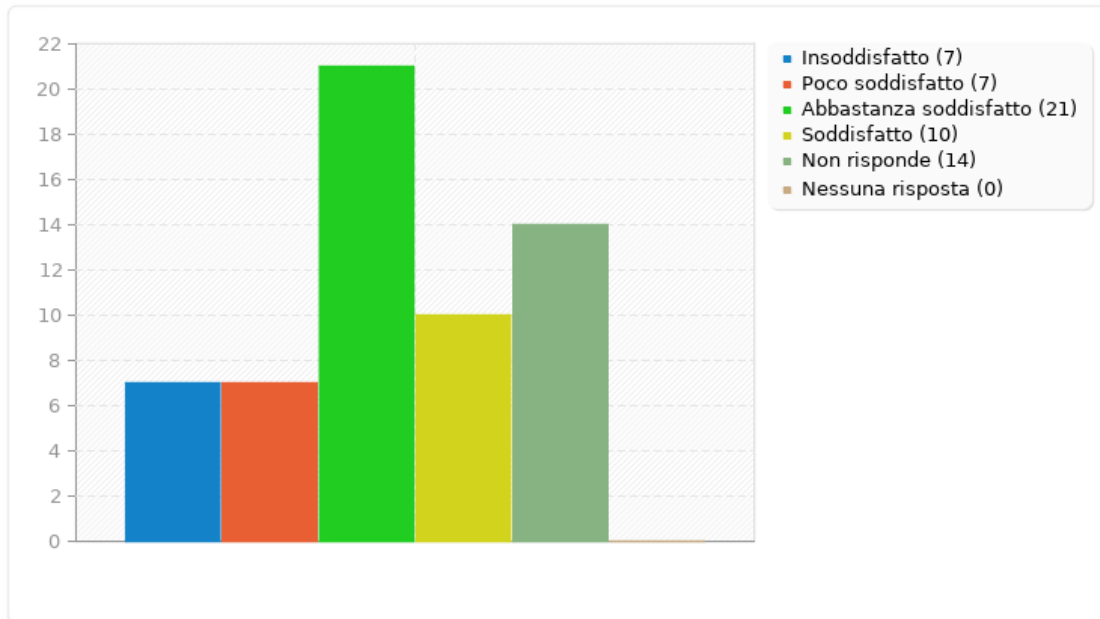
Modalità di svolgimento di attività di recupero

Risposta	Conteggio	Percentuale
Insoddisfatto (1)	7	11.86%
Poco soddisfatto (2)	7	11.86%
Abbastanza soddisfatto (3)	21	35.59%
Soddisfatto (4)	10	16.95%
Non risponde (5)	14	23.73%
Nessuna risposta	0	0.00%



Campo riepilogo per doc11

Modalità di svolgimento di attività di recupero





Campo riepilogo per doc12

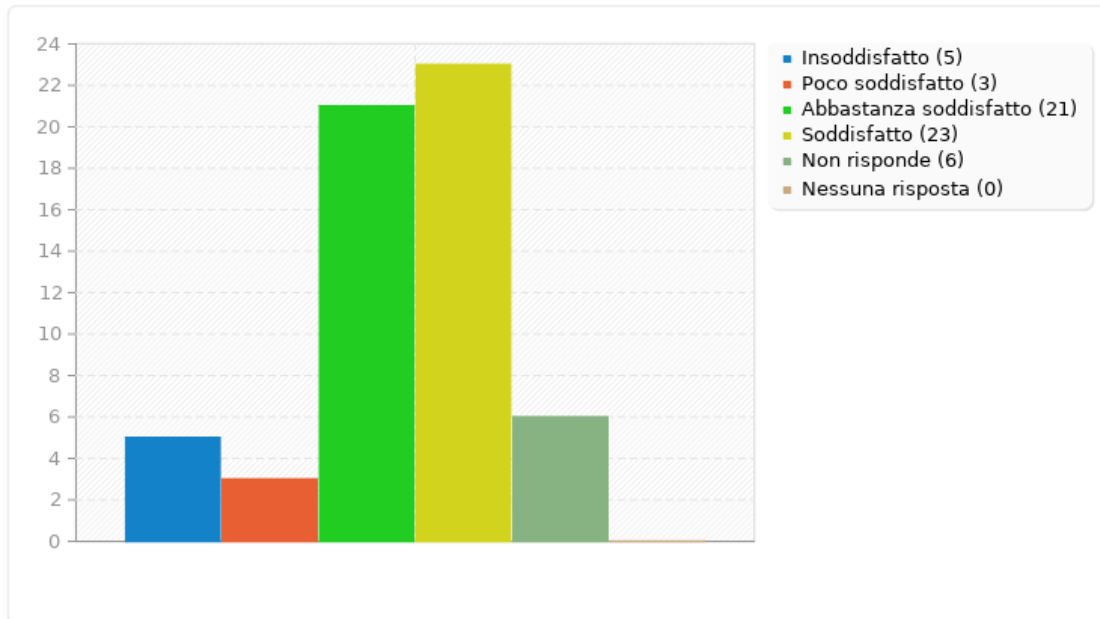
Definizione del piano dell'offerta formativa di istituto

Risposta	Conteggio	Percentuale
Insoddisfatto (1)	5	8.62%
Poco soddisfatto (2)	3	5.17%
Abbastanza soddisfatto (3)	21	36.21%
Soddisfatto (4)	23	39.66%
Non risponde (5)	6	10.34%
Nessuna risposta	0	0.00%



Campo riepilogo per doc12

Definizione del piano dell'offerta formativa di istituto





Campo riepilogo per doc14

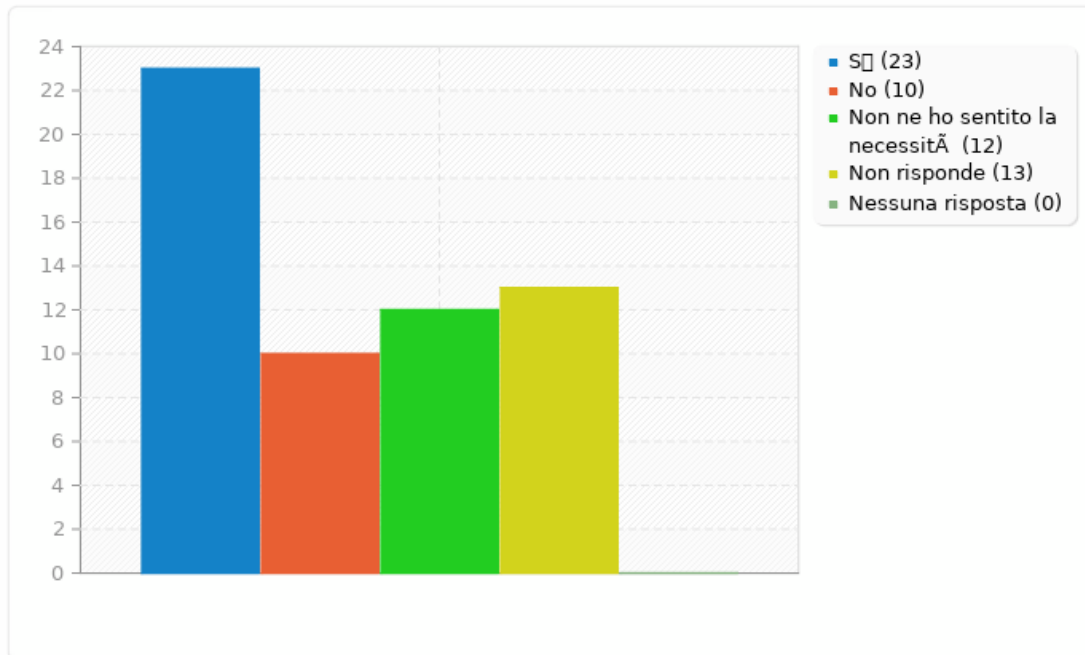
Il docente ha avvertito la possibilità di inserirsi in commissioni / gruppi progetto?

Risposta	Conteggio	Percentuale
Si (1)	23	39.66%
No (2)	10	17.24%
Non ne ho sentito la necessità (3)	12	20.69%
Non risponde (4)	13	22.41%
Nessuna risposta	0	0.00%



Campo riepilogo per doc14

Il docente ha avvertito la possibilità di inserirsi in commissioni / gruppi progetto?





Campo riepilogo per doc17

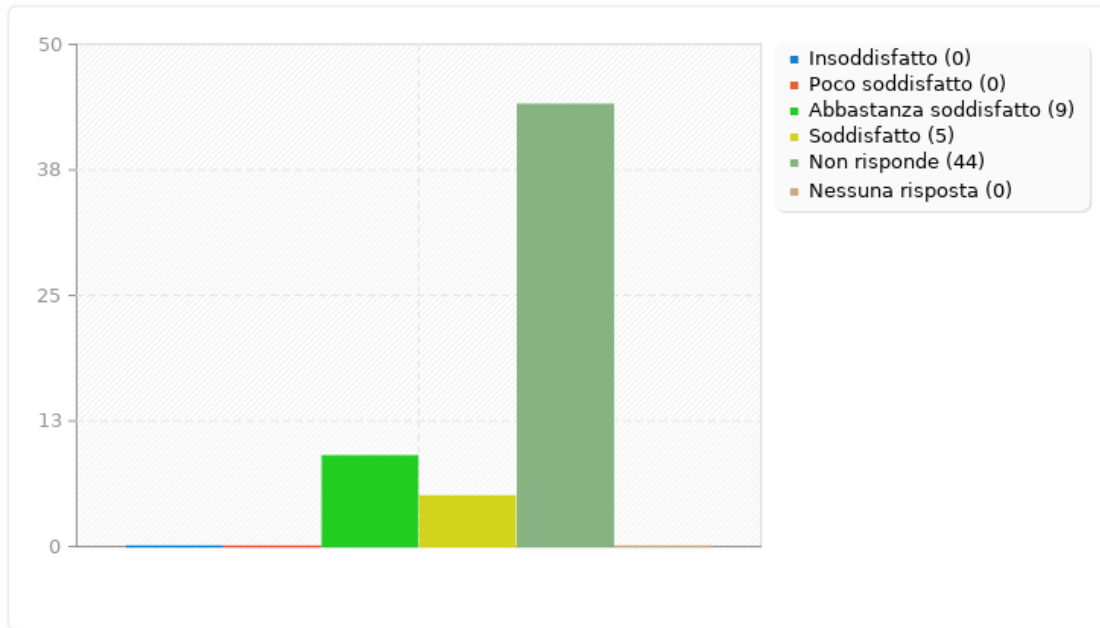
Sportello psicologico

Risposta	Conteggio	Percentuale
Insoddisfatto (1)	0	0.00%
Poco soddisfatto (2)	0	0.00%
Abbastanza soddisfatto (3)	9	15.52%
Soddisfatto (4)	5	8.62%
Non risponde (5)	44	75.86%
Nessuna risposta	0	0.00%



Campo riepilogo per doc17

Sportello psicologico





Campo riepilogo per doc18

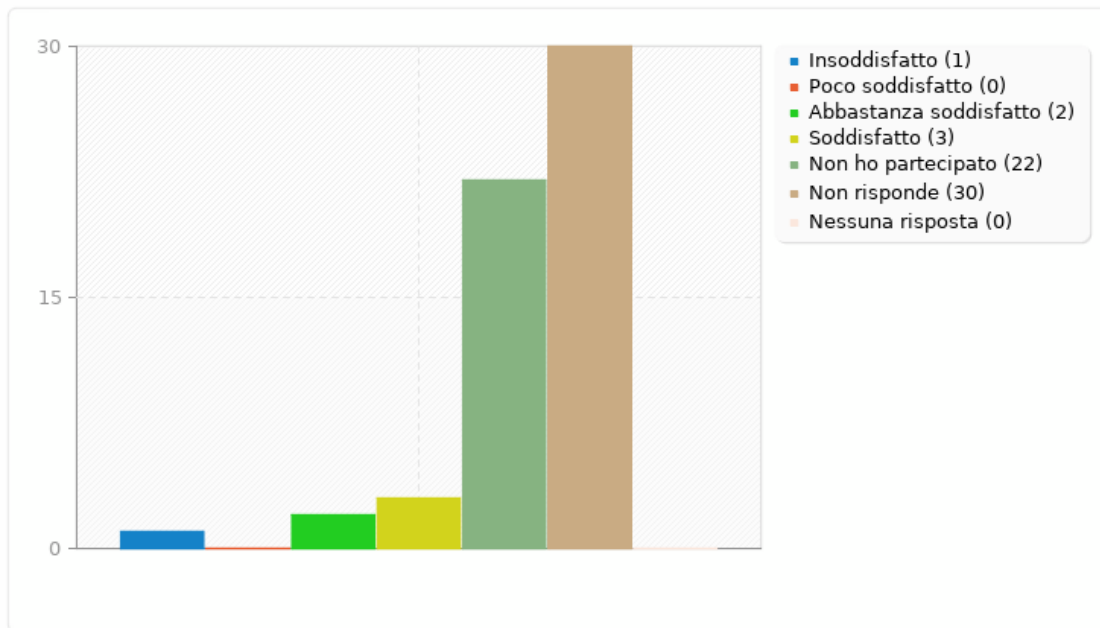
Workshop scientifici: biologia e chimica

Risposta	Conteggio	Percentuale
Insoddisfatto (1)	1	1.72%
Poco soddisfatto (2)	0	0.00%
Abbastanza soddisfatto (3)	2	3.45%
Soddisfatto (4)	3	5.17%
Non ho partecipato (5)	22	37.93%
Non risponde (6)	30	51.72%
Nessuna risposta	0	0.00%



Campo riepilogo per doc18

Workshop scientifici: biologia e chimica





Campo riepilogo per doc19

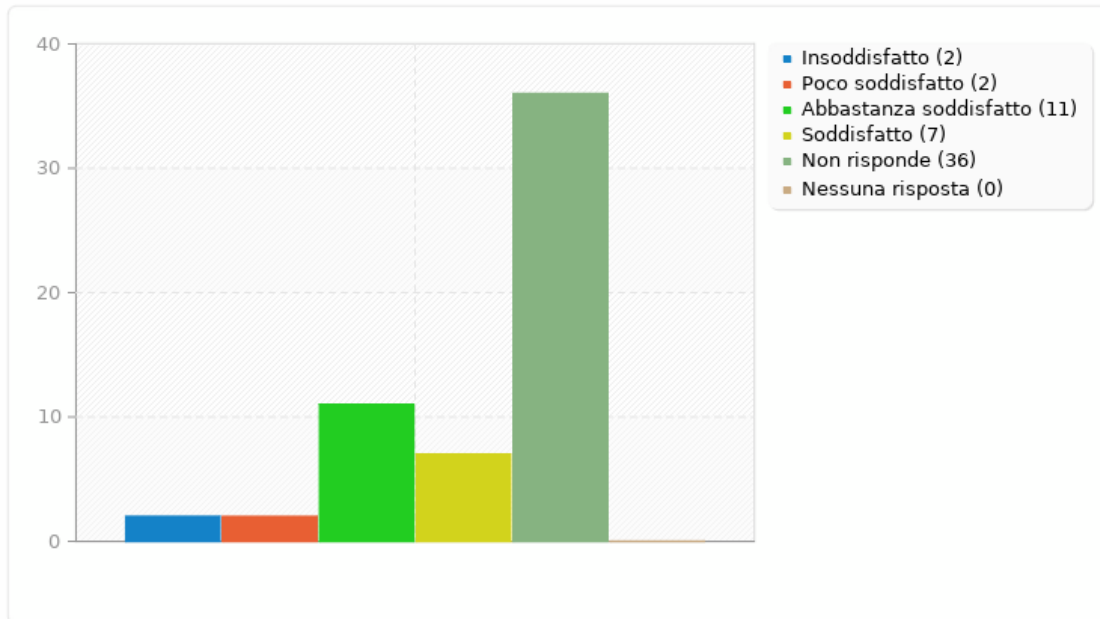
Modalità di attuazione del CLIL nel Liceo Vittorini.

Risposta	Conteggio	Percentuale
Insoddisfatto (1)	2	3.45%
Poco soddisfatto (2)	2	3.45%
Abbastanza soddisfatto (3)	11	18.97%
Soddisfatto (4)	7	12.07%
Non risponde (5)	36	62.07%
Nessuna risposta	0	0.00%



Campo riepilogo per doc19

Modalità di attuazione del CLIL nel Liceo Vittorini.





Campo riepilogo per doc20

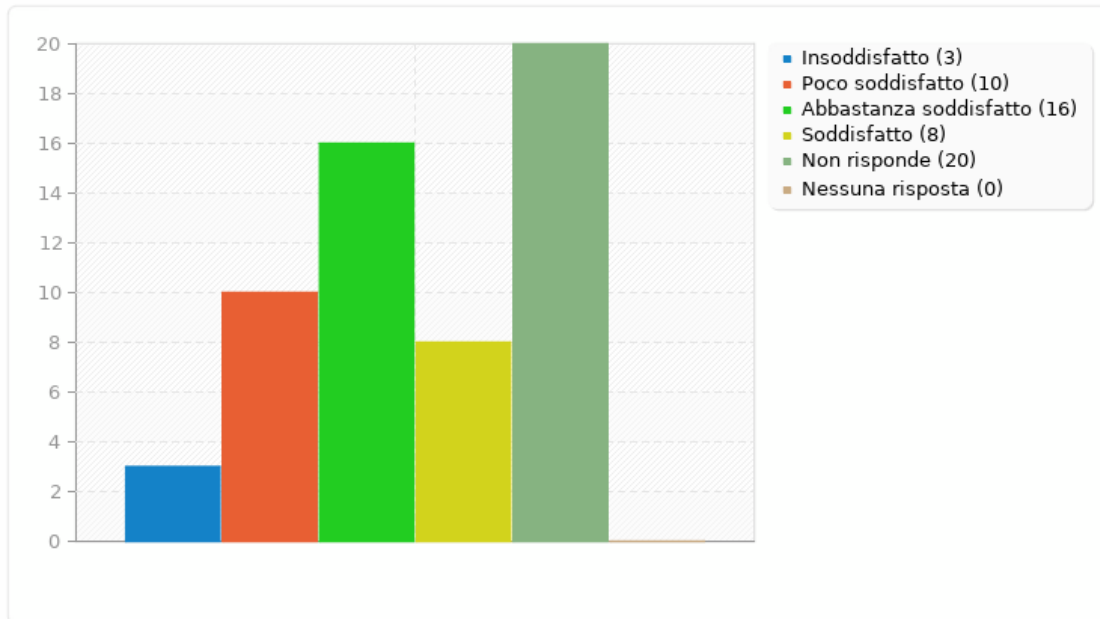
Azioni per valorizzare l'immagine del liceo scientifico Vittorini all'esterno.

Risposta	Conteggio	Percentuale
Insoddisfatto (1)	3	5.26%
Poco soddisfatto (2)	10	17.54%
Abbastanza soddisfatto (3)	16	28.07%
Soddisfatto (4)	8	14.04%
Non risponde (5)	20	35.09%
Nessuna risposta	0	0.00%



Campo riepilogo per doc20

Azioni per valorizzare l'immagine del liceo scientifico Vittorini all'esterno.





Campo riepilogo per doc22

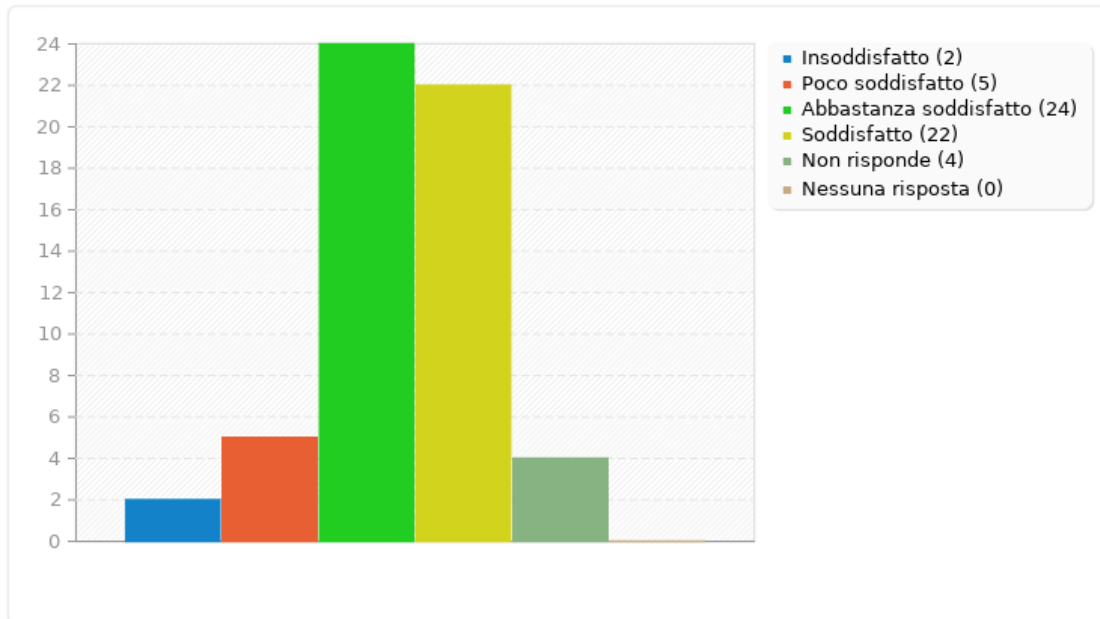
Organizzazione della scuola

Risposta	Conteggio	Percentuale
Insoddisfatto (1)	2	3.51%
Poco soddisfatto (2)	5	8.77%
Abbastanza soddisfatto (3)	24	42.11%
Soddisfatto (4)	22	38.60%
Non risponde (5)	4	7.02%
Nessuna risposta	0	0.00%



Campo riepilogo per doc22

Organizzazione della scuola





Campo riepilogo per doc23

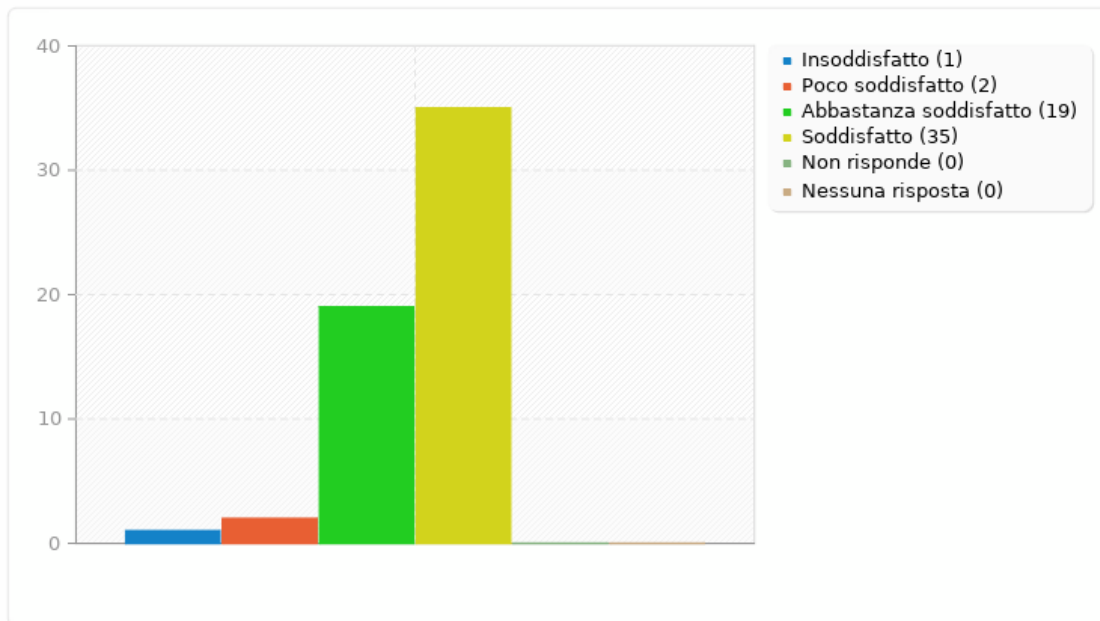
Rapporto con gli studenti

Risposta	Conteggio	Percentuale
Insoddisfatto (1)	1	1.75%
Poco soddisfatto (2)	2	3.51%
Abbastanza soddisfatto (3)	19	33.33%
Soddisfatto (4)	35	61.40%
Non risponde (5)	0	0.00%
Nessuna risposta	0	0.00%



Campo riepilogo per doc23

Rapporto con gli studenti





Campo riepilogo per doc24

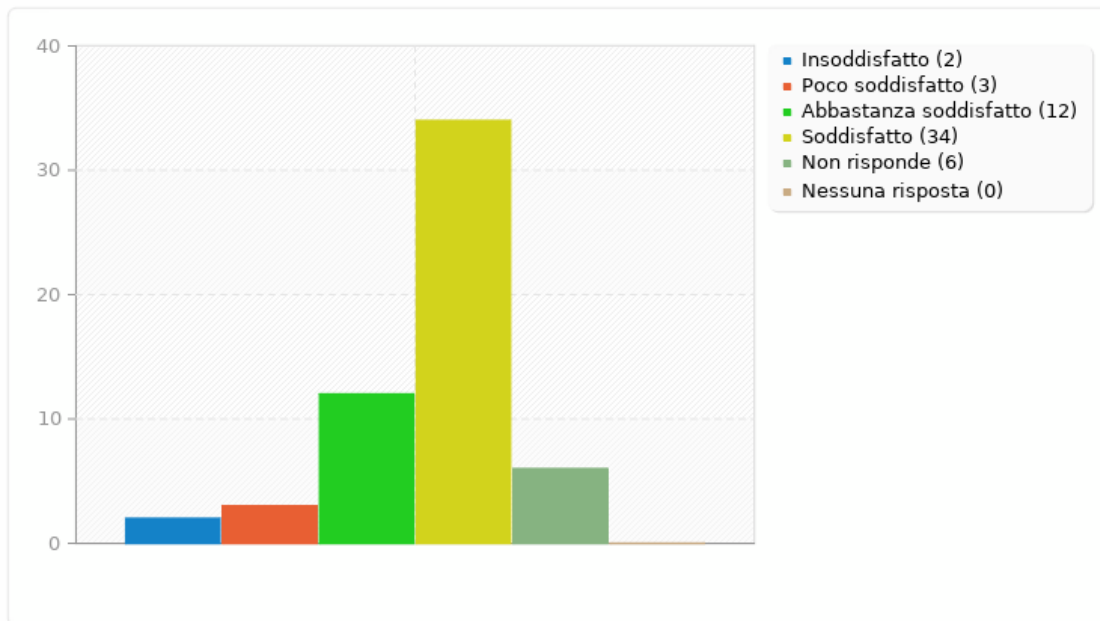
Efficienza del servizio sala stampa

Risposta	Conteggio	Percentuale
Insoddisfatto (1)	2	3.51%
Poco soddisfatto (2)	3	5.26%
Abbastanza soddisfatto (3)	12	21.05%
Soddisfatto (4)	34	59.65%
Non risponde (5)	6	10.53%
Nessuna risposta	0	0.00%



Campo riepilogo per doc24

Efficienza del servizio sala stampa





Campo riepilogo per doc25

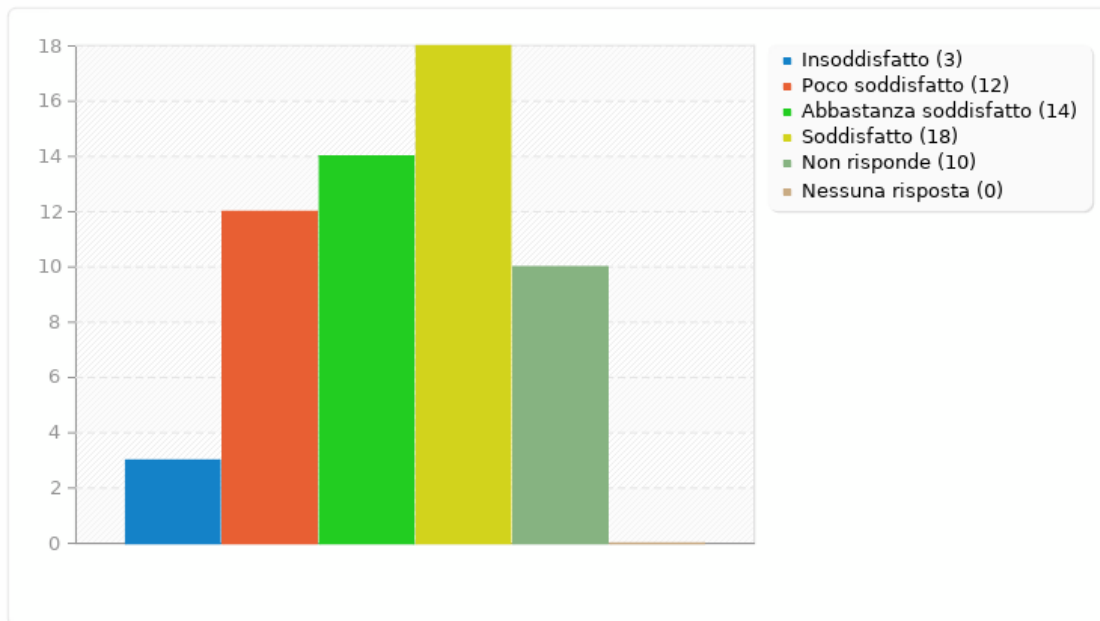
Applicazione dei criteri di assegnazione dei docenti alle classi

Risposta	Conteggio	Percentuale
Insoddisfatto (1)	3	5.26%
Poco soddisfatto (2)	12	21.05%
Abbastanza soddisfatto (3)	14	24.56%
Soddisfatto (4)	18	31.58%
Non risponde (5)	10	17.54%
Nessuna risposta	0	0.00%



Campo riepilogo per doc25

Applicazione dei criteri di assegnazione dei docenti alle classi





Campo riepilogo per doc26

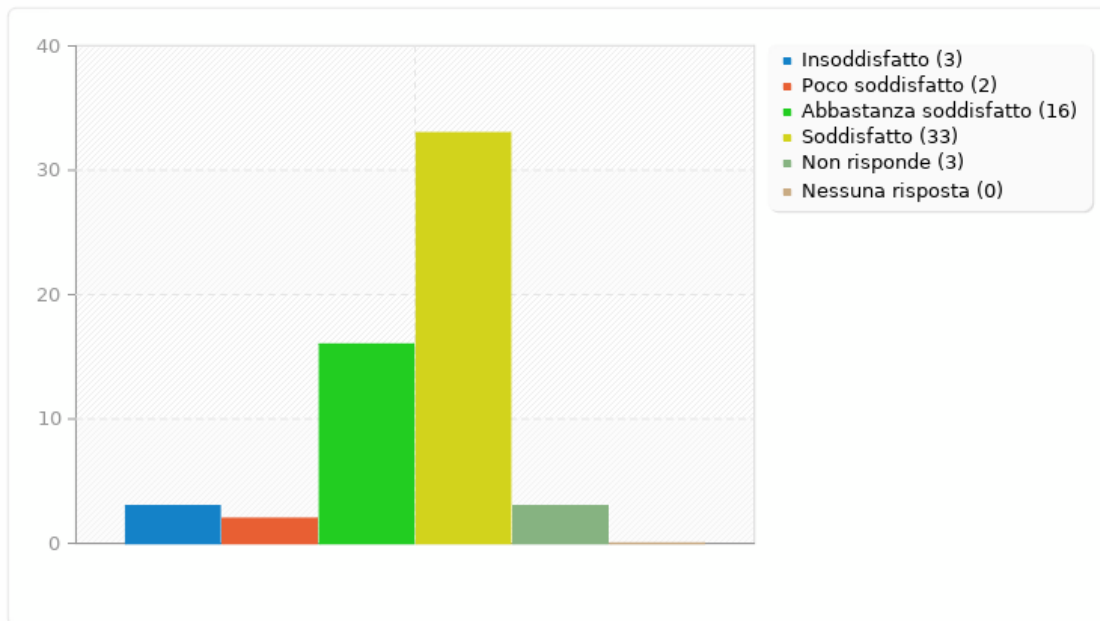
Sito del Liceo Vittorini

Risposta	Conteggio	Percentuale
Insoddisfatto (1)	3	5.26%
Poco soddisfatto (2)	2	3.51%
Abbastanza soddisfatto (3)	16	28.07%
Soddisfatto (4)	33	57.89%
Non risponde (5)	3	5.26%
Nessuna risposta	0	0.00%



Campo riepilogo per doc26

Sito del Liceo Vittorini





Campo riepilogo per doc27

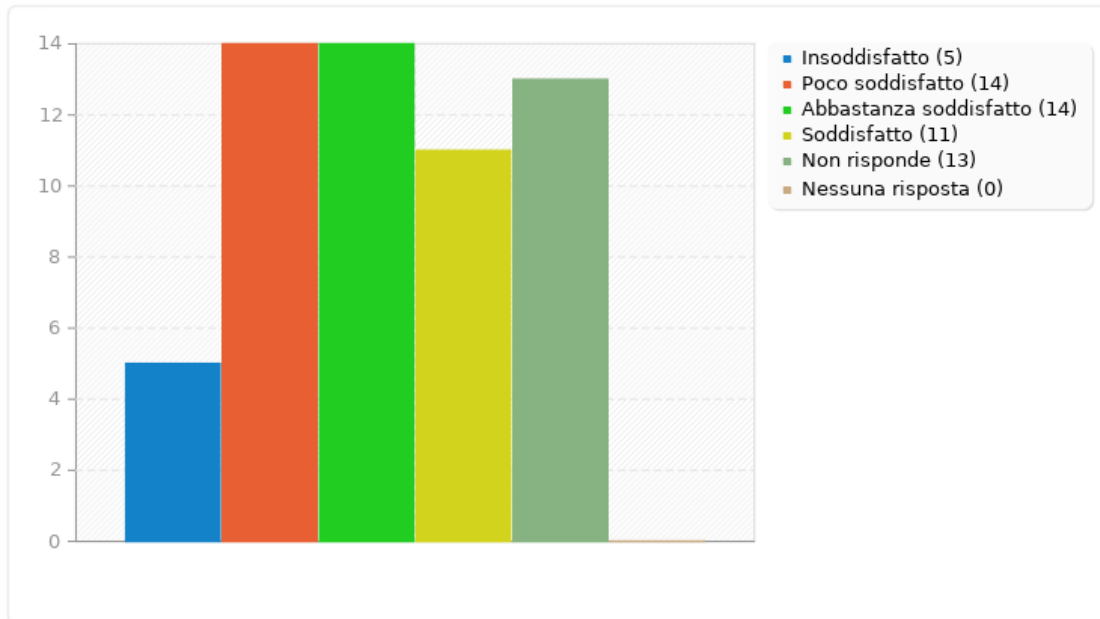
Sistema di ristorazione (distributori automatici)

Risposta	Conteggio	Percentuale
Insoddisfatto (1)	5	8.77%
Poco soddisfatto (2)	14	24.56%
Abbastanza soddisfatto (3)	14	24.56%
Soddisfatto (4)	11	19.30%
Non risponde (5)	13	22.81%
Nessuna risposta	0	0.00%



Campo riepilogo per doc27

Sistema di ristorazione (distributori automatici)





Campo riepilogo per doc28

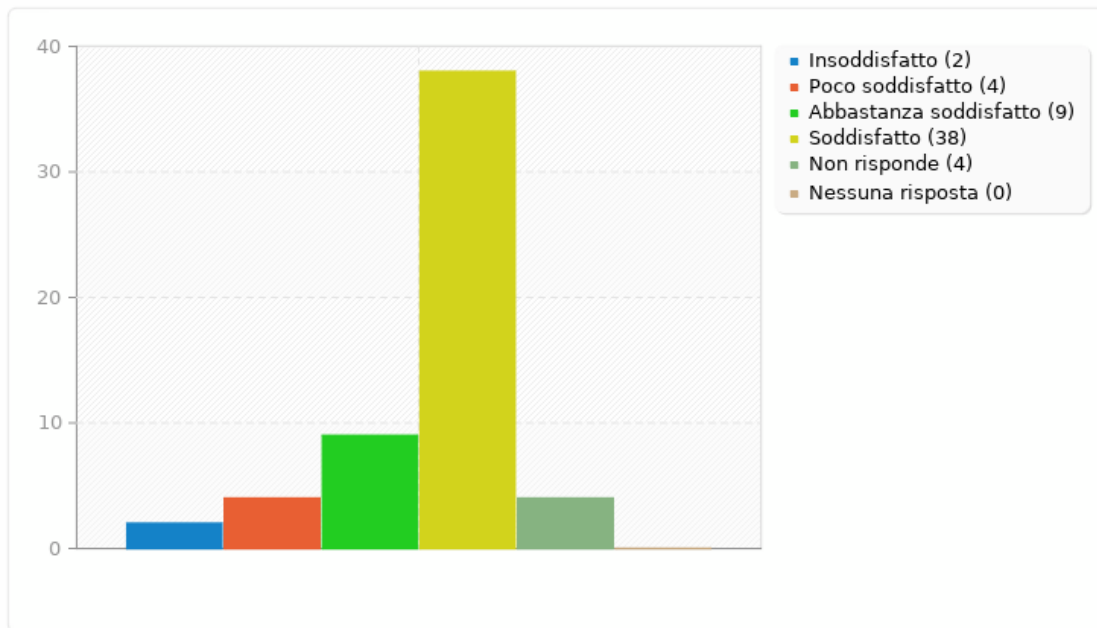
Servizio di ristorazione (BAR)

Risposta	Conteggio	Percentuale
Insoddisfatto (1)	2	3.51%
Poco soddisfatto (2)	4	7.02%
Abbastanza soddisfatto (3)	9	15.79%
Soddisfatto (4)	38	66.67%
Non risponde (5)	4	7.02%
Nessuna risposta	0	0.00%



Campo riepilogo per doc28

Servizio di ristorazione (BAR)





Campo riepilogo per doc30

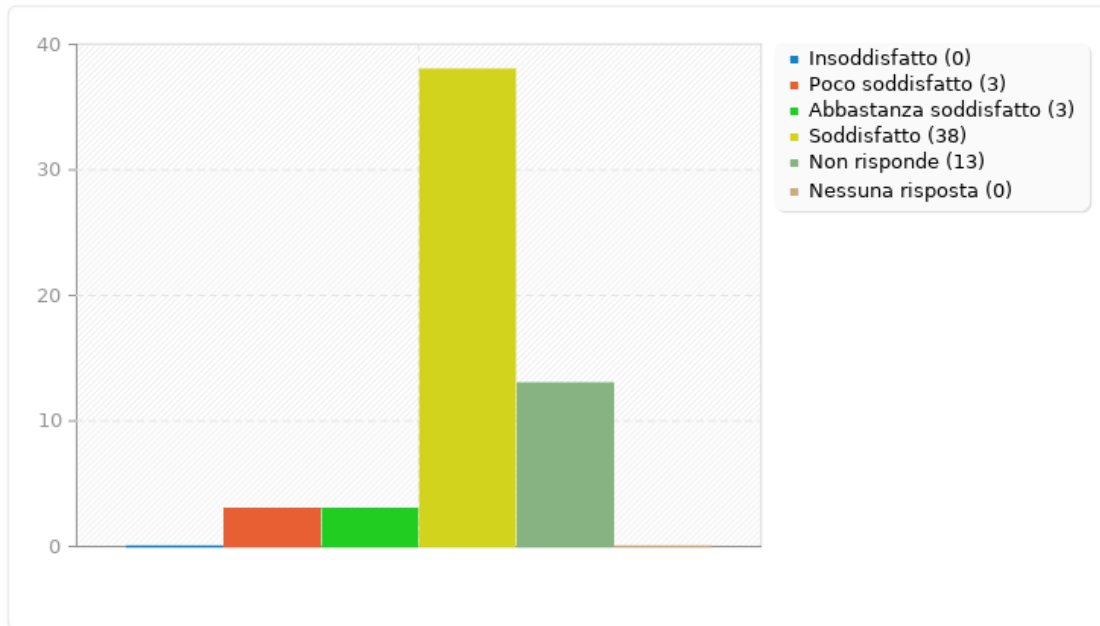
Funzionamento della Biblioteca

Risposta	Conteggio	Percentuale
Insoddisfatto (1)	0	0.00%
Poco soddisfatto (2)	3	5.26%
Abbastanza soddisfatto (3)	3	5.26%
Soddisfatto (4)	38	66.67%
Non risponde (5)	13	22.81%
Nessuna risposta	0	0.00%



Campo riepilogo per doc30

Funzionamento della Biblioteca





Campo riepilogo per doc32

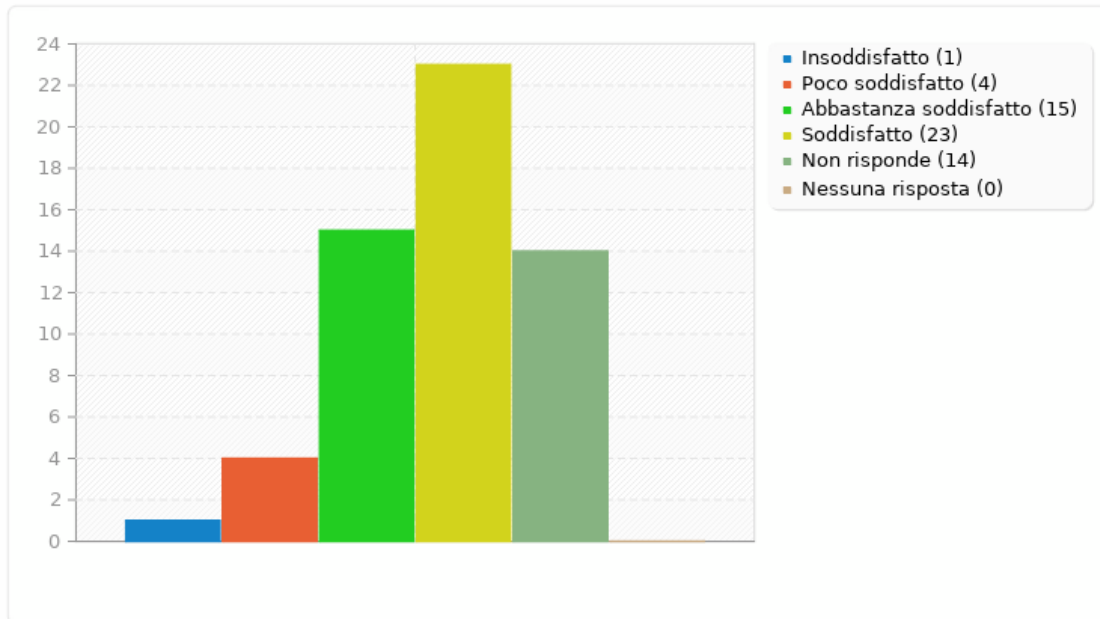
Conferenze organizzate al Liceo Vittorini

Risposta	Conteggio	Percentuale
Insoddisfatto (1)	1	1.75%
Poco soddisfatto (2)	4	7.02%
Abbastanza soddisfatto (3)	15	26.32%
Soddisfatto (4)	23	40.35%
Non risponde (5)	14	24.56%
Nessuna risposta	0	0.00%



Campo riepilogo per doc32

Conferenze organizzate al Liceo Vittorini





Campo riepilogo per doc33

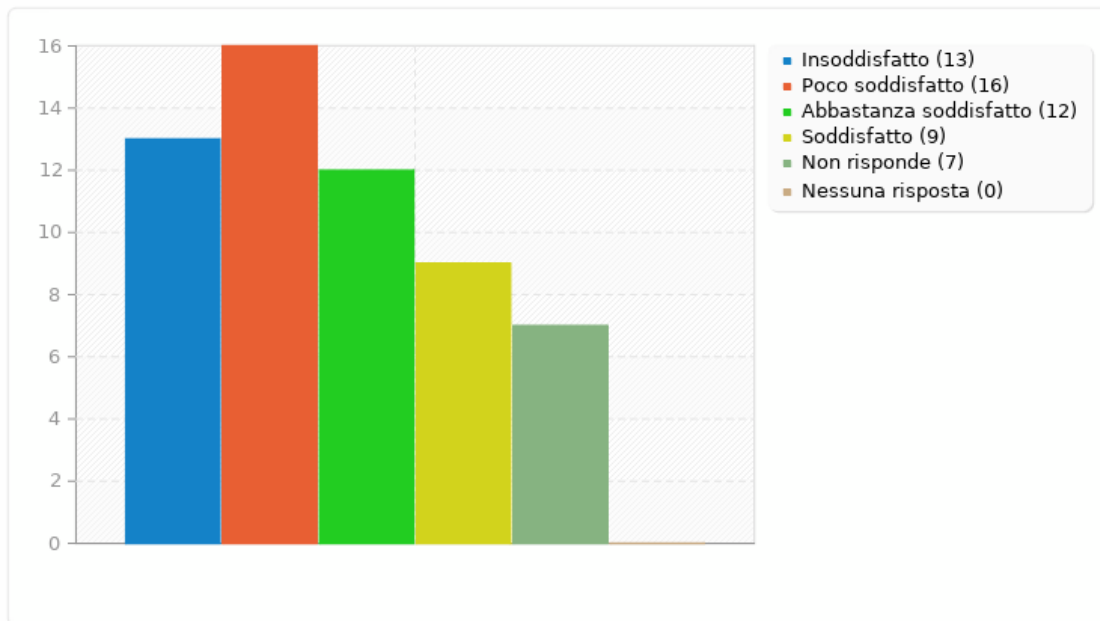
Modalità con cui è stato attuato il curricolo di Educazione civica quest'anno?

Risposta	Conteggio	Percentuale
Insoddisfatto (1)	13	22.81%
Poco soddisfatto (2)	16	28.07%
Abbastanza soddisfatto (3)	12	21.05%
Soddisfatto (4)	9	15.79%
Non risponde (5)	7	12.28%
Nessuna risposta	0	0.00%



Campo riepilogo per doc33

Modalità con cui è stato attuato il curricolo di Educazione civica quest'anno?





Campo riepilogo per doc34

Ritieni che sia utile avere un servizio di sala stampa e la tessera delle fotocopie?

Risposta	Conteggio	Percentuale
Dannoso (1)	0	0.00%
Poco utile (2)	2	3.51%
Abbastanza utile (3)	15	26.32%
Molto utile (4)	37	64.91%
Non risponde (5)	3	5.26%
Nessuna risposta	0	0.00%



Campo riepilogo per doc34

Ritieni che sia utile avere un servizio di sala stampa e la tessera delle fotocopie?

