



Risultati

Indagine 118992

Numero di record in questa query:	931
Record totali nell'indagine:	931
Percentuale del totale:	100.00%



Campo riepilogo per stu01

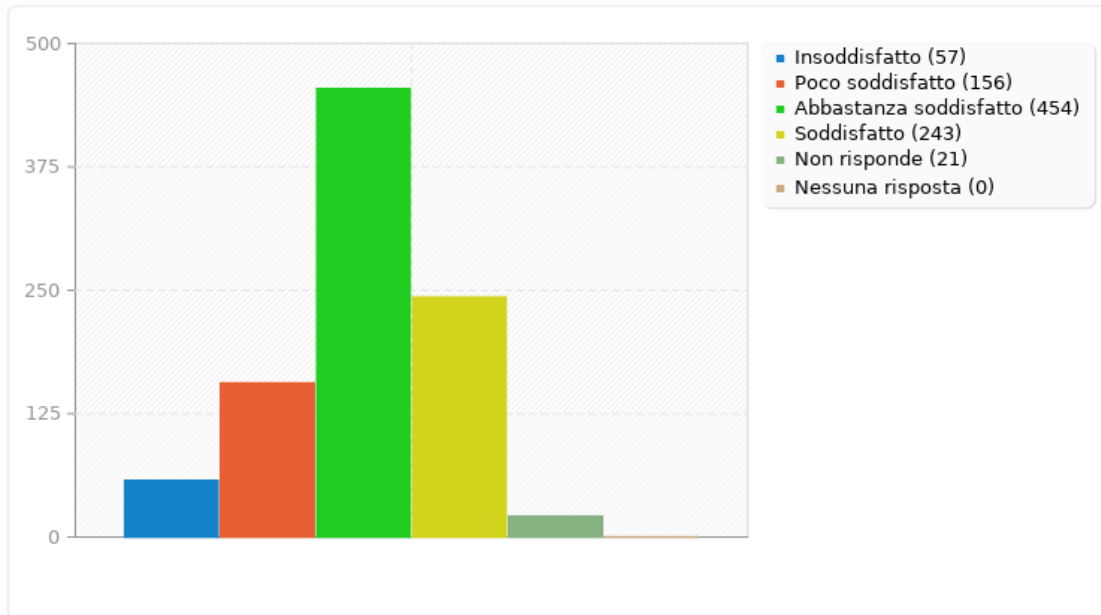
Rispondenza del percorso formativo rispetto alle attese.

Risposta	Conteggio	Percentuale
Insoddisfatto (1)	57	6.12%
Poco soddisfatto (2)	156	16.76%
Abbastanza soddisfatto (3)	454	48.76%
Soddisfatto (4)	243	26.10%
Non risponde (5)	21	2.26%
Nessuna risposta	0	0.00%



Campo riepilogo per stu01

Rispondenza del percorso formativo rispetto alle attese.





Campo riepilogo per stu02

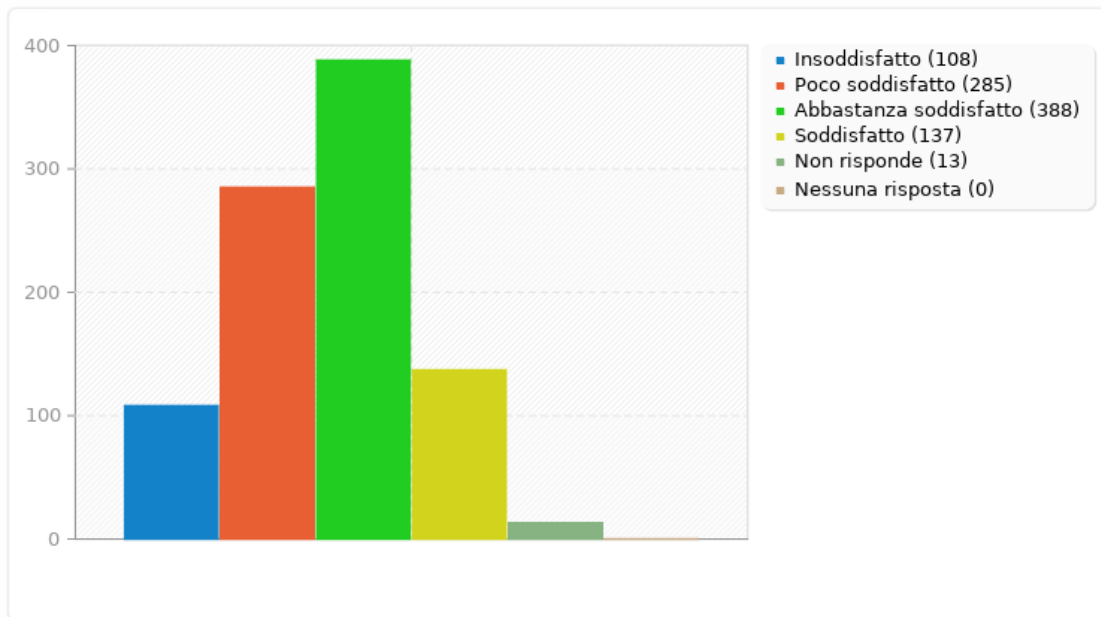
Rispondenza del percorso formativo rispetto agli interessi personali.

Risposta	Conteggio	Percentuale
Insoddisfatto (1)	108	11.60%
Poco soddisfatto (2)	285	30.61%
Abbastanza soddisfatto (3)	388	41.68%
Soddisfatto (4)	137	14.72%
Non risponde (5)	13	1.40%
Nessuna risposta	0	0.00%



Campo riepilogo per stu02

Rispondenza del percorso formativo rispetto agli interessi personali.





Campo riepilogo per stu03

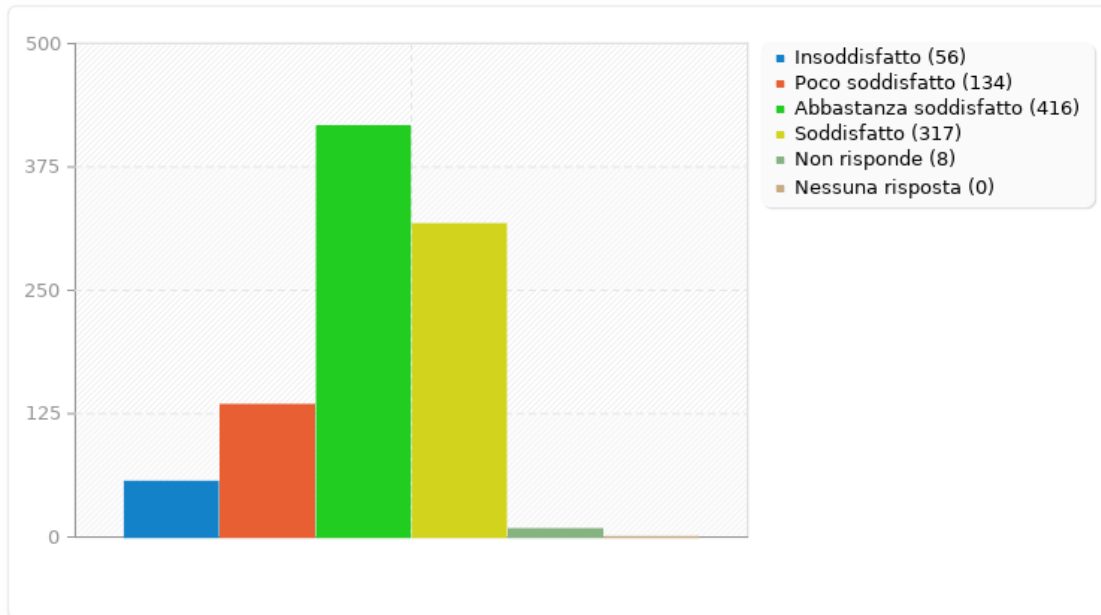
Preparazione ricevuta nell'anno in corso.

Risposta	Conteggio	Percentuale
Insoddisfatto (1)	56	6.02%
Poco soddisfatto (2)	134	14.39%
Abbastanza soddisfatto (3)	416	44.68%
Soddisfatto (4)	317	34.05%
Non risponde (5)	8	0.86%
Nessuna risposta	0	0.00%



Campo riepilogo per stu03

Preparazione ricevuta nell'anno in corso.





Campo riepilogo per stu03quater

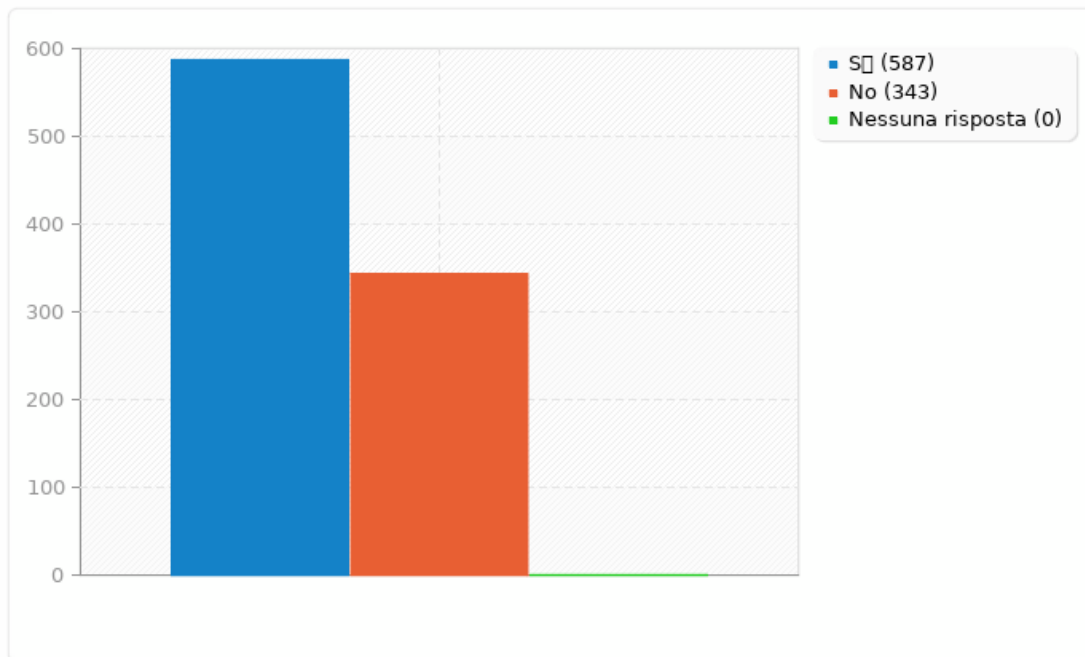
Le lezioni sono state esclusivamente frontali o sono state introdotte anche altre attività didattiche, come dibattiti, attività laboratoriali, realizzazione video, attività di gruppo, etc...?

Risposta	Conteggio	Percentuale
Si (Y)	587	63.12%
No (N)	343	36.88%
Nessuna risposta	0	0.00%



Campo riepilogo per stu03quater

Le lezioni sono state esclusivamente frontali o sono state introdotte anche altre attività didattiche, come dibattiti, attività laboratoriali, realizzazione video, attività di gruppo, etc...?





Campo riepilogo per stu03quinqies

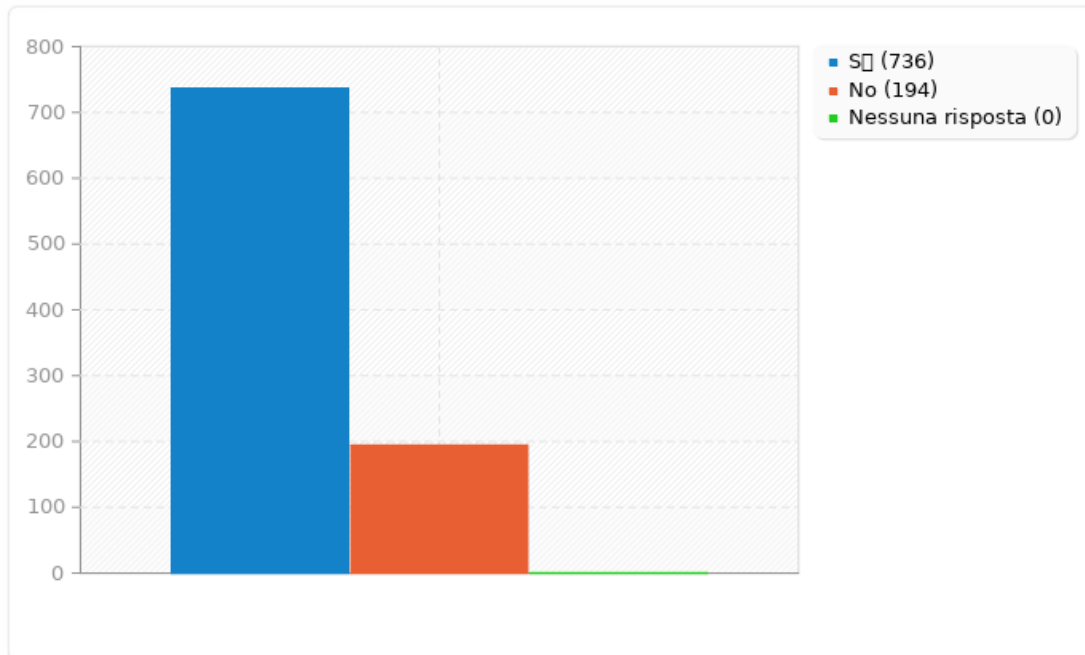
Hai sfruttato i materiali (slide, audiolezioni, videolezioni, lavagne virtuali, etc...) messi a disposizione dai docenti?

Risposta	Conteggio	Percentuale
Si (Y)	736	79.14%
No (N)	194	20.86%
Nessuna risposta	0	0.00%



Campo riepilogo per stu03quinqies

Hai sfruttato i materiali (slide, audiolezioni, videolezioni, lavagne virtuali, etc...) messi a disposizione dai docenti?





Campo riepilogo per stu04

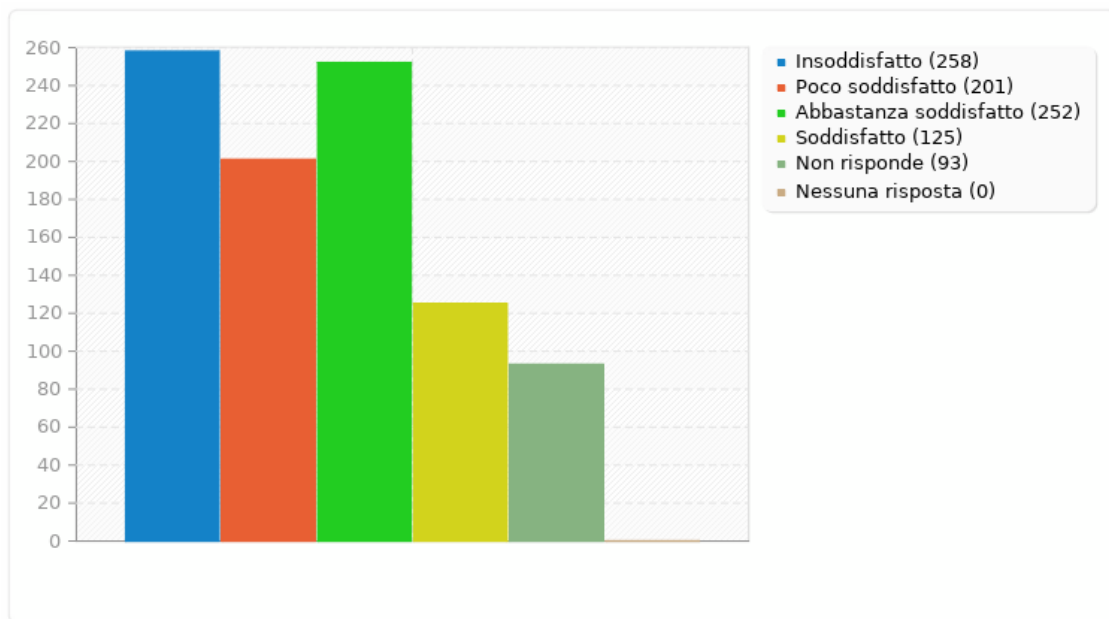
Rapporto con il Dirigente Scolastico.

Risposta	Conteggio	Percentuale
Insoddisfatto (1)	258	27.77%
Poco soddisfatto (2)	201	21.64%
Abbastanza soddisfatto (3)	252	27.13%
Soddisfatto (4)	125	13.46%
Non risponde (5)	93	10.01%
Nessuna risposta	0	0.00%



Campo riepilogo per stu04

Rapporto con il Dirigente Scolastico.





Campo riepilogo per stu05

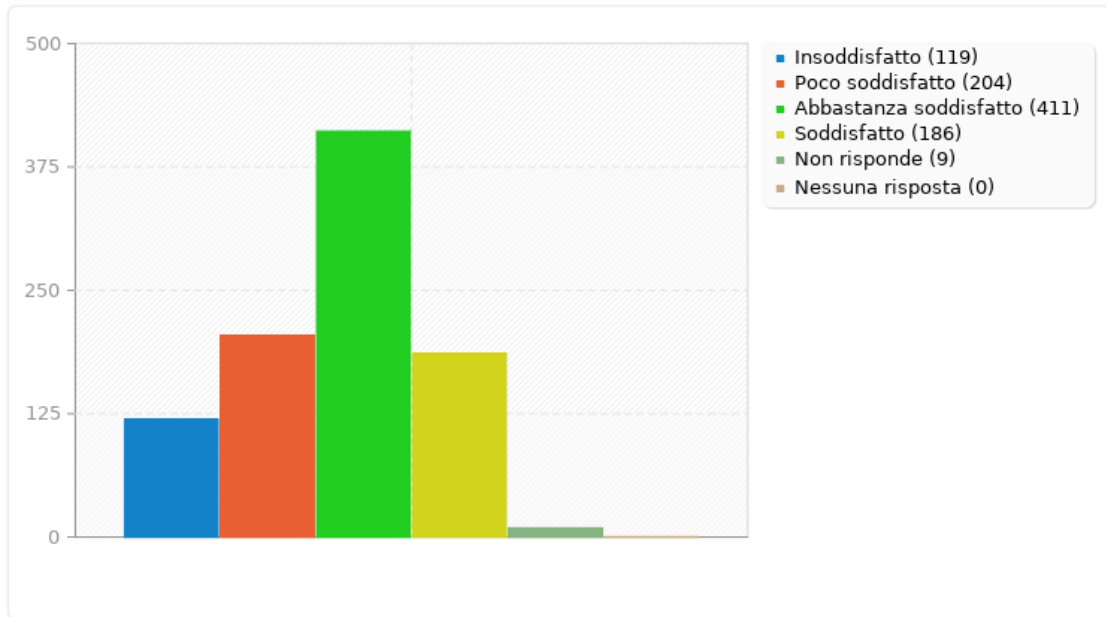
Rapporto con i docenti.

Risposta	Conteggio	Percentuale
Insoddisfatto (1)	119	12.81%
Poco soddisfatto (2)	204	21.96%
Abbastanza soddisfatto (3)	411	44.24%
Soddisfatto (4)	186	20.02%
Non risponde (5)	9	0.97%
Nessuna risposta	0	0.00%



Campo riepilogo per stu05

Rapporto con i docenti.





Campo riepilogo per stu06

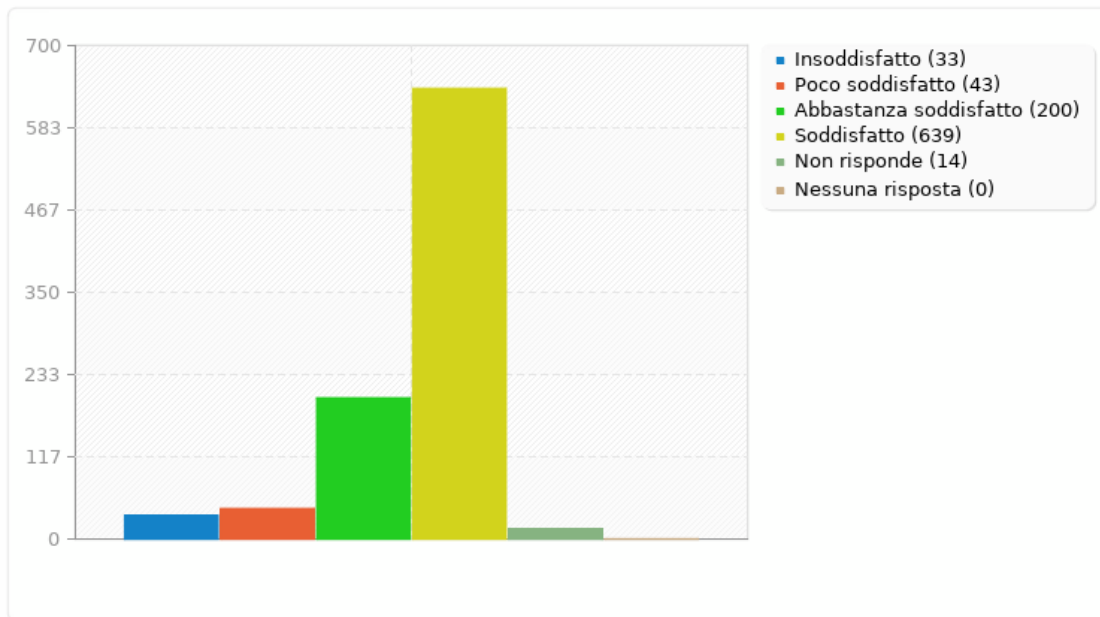
Rapporto con i compagni.

Risposta	Conteggio	Percentuale
Insoddisfatto (1)	33	3.55%
Poco soddisfatto (2)	43	4.63%
Abbastanza soddisfatto (3)	200	21.53%
Soddisfatto (4)	639	68.78%
Non risponde (5)	14	1.51%
Nessuna risposta	0	0.00%



Campo riepilogo per stu06

Rapporto con i compagni.





Campo riepilogo per stu07

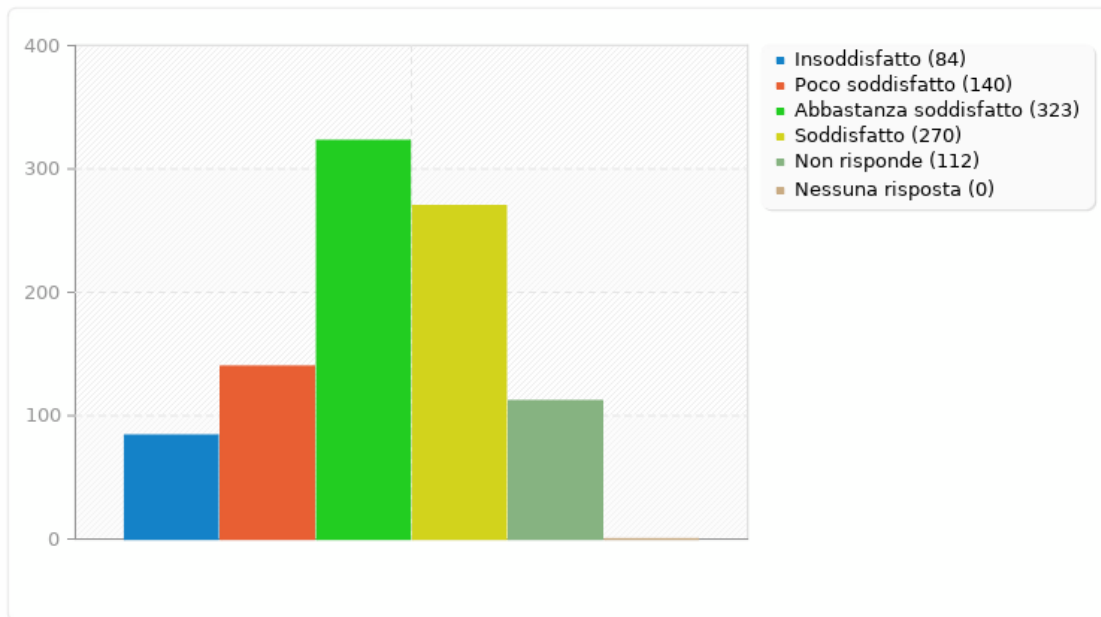
Possibilità di studiare nei locali del liceo prima delle lezioni o al termine dell'orario scolastico, nelle zone assegnate.

Risposta	Conteggio	Percentuale
Insoddisfatto (1)	84	9.04%
Poco soddisfatto (2)	140	15.07%
Abbastanza soddisfatto (3)	323	34.77%
Soddisfatto (4)	270	29.06%
Non risponde (5)	112	12.06%
Nessuna risposta	0	0.00%



Campo riepilogo per stu07

Possibilità di studiare nei locali del liceo prima delle lezioni o al termine dell'orario scolastico, nelle zone assegnate.





Campo riepilogo per stu08

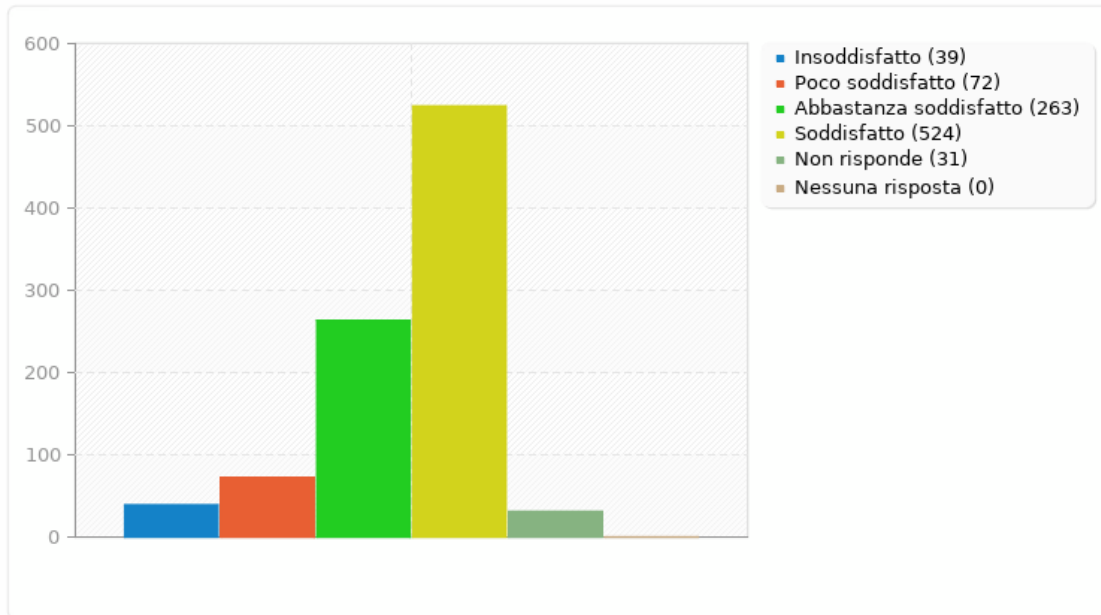
Rapporto con i collaboratori scolastici.

Risposta	Conteggio	Percentuale
Insoddisfatto (1)	39	4.20%
Poco soddisfatto (2)	72	7.75%
Abbastanza soddisfatto (3)	263	28.31%
Soddisfatto (4)	524	56.40%
Non risponde (5)	31	3.34%
Nessuna risposta	0	0.00%



Campo riepilogo per stu08

Rapporto con i collaboratori scolastici.





Campo riepilogo per stu09

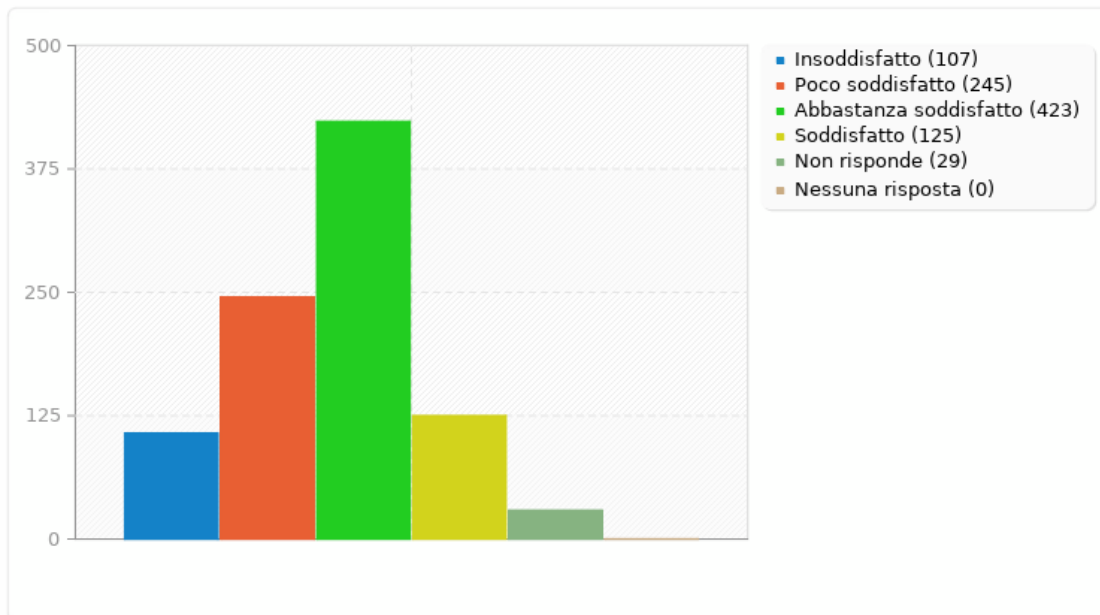
Adeguatezza delle attrezzature di supporto alla didattica in aula.

Risposta	Conteggio	Percentuale
Insoddisfatto (1)	107	11.52%
Poco soddisfatto (2)	245	26.37%
Abbastanza soddisfatto (3)	423	45.53%
Soddisfatto (4)	125	13.46%
Non risponde (5)	29	3.12%
Nessuna risposta	0	0.00%



Campo riepilogo per stu09

Adeguatezza delle attrezzature di supporto alla didattica in aula.





Campo riepilogo per stu10

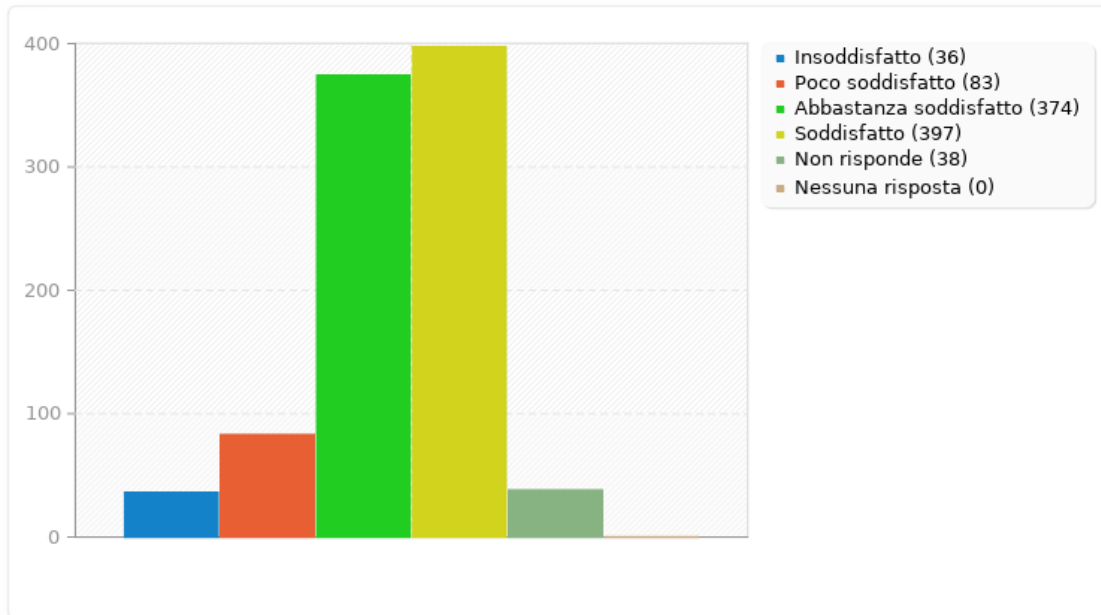
Adeguatezza delle attrezzature dei laboratori.

Risposta	Conteggio	Percentuale
Insoddisfatto (1)	36	3.88%
Poco soddisfatto (2)	83	8.94%
Abbastanza soddisfatto (3)	374	40.30%
Soddisfatto (4)	397	42.78%
Non risponde (5)	38	4.09%
Nessuna risposta	0	0.00%



Campo riepilogo per stu10

Adeguatezza delle attrezzature dei laboratori.





Campo riepilogo per stu11

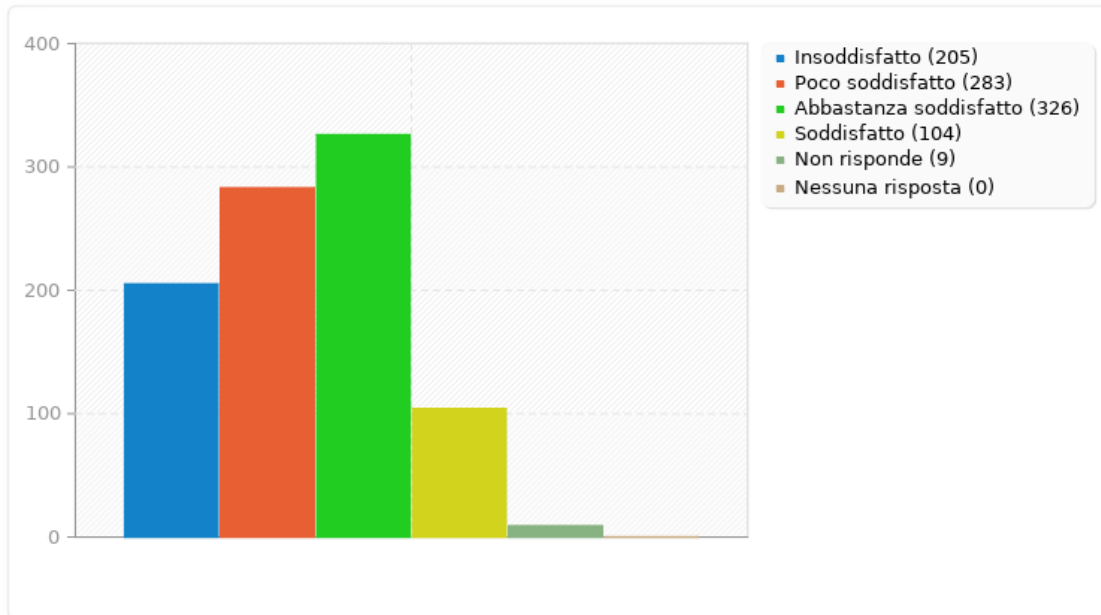
Livello di comfort della struttura scolastica.

Risposta	Conteggio	Percentuale
Insoddisfatto (1)	205	22.11%
Poco soddisfatto (2)	283	30.53%
Abbastanza soddisfatto (3)	326	35.17%
Soddisfatto (4)	104	11.22%
Non risponde (5)	9	0.97%
Nessuna risposta	0	0.00%



Campo riepilogo per stu11

Livello di comfort della struttura scolastica.





Campo riepilogo per stu12

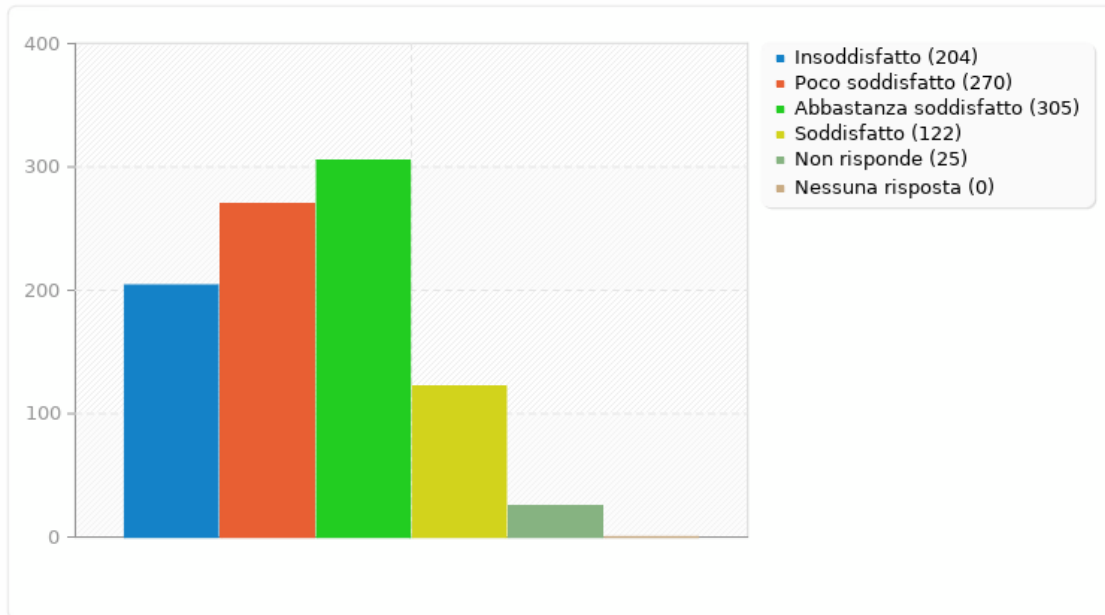
Sostenibilità dei compiti assegnati a casa.

Risposta	Conteggio	Percentuale
Insoddisfatto (1)	204	22.03%
Poco soddisfatto (2)	270	29.16%
Abbastanza soddisfatto (3)	305	32.94%
Soddisfatto (4)	122	13.17%
Non risponde (5)	25	2.70%
Nessuna risposta	0	0.00%



Campo riepilogo per stu12

Sostenibilità dei compiti assegnati a casa.





Campo riepilogo per stu15

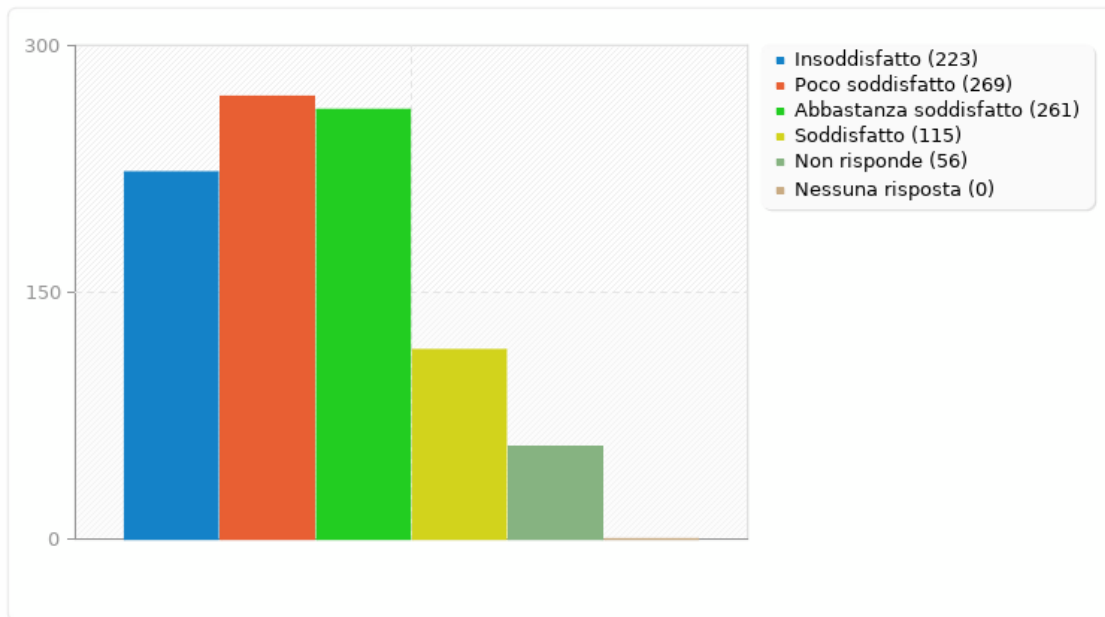
Accessibilità agli uffici di segreteria.

Risposta	Conteggio	Percentuale
Insoddisfatto (1)	223	24.13%
Poco soddisfatto (2)	269	29.11%
Abbastanza soddisfatto (3)	261	28.25%
Soddisfatto (4)	115	12.45%
Non risponde (5)	56	6.06%
Nessuna risposta	0	0.00%



Campo riepilogo per stu15

Accessibilità agli uffici di segreteria.





Campo riepilogo per stu16

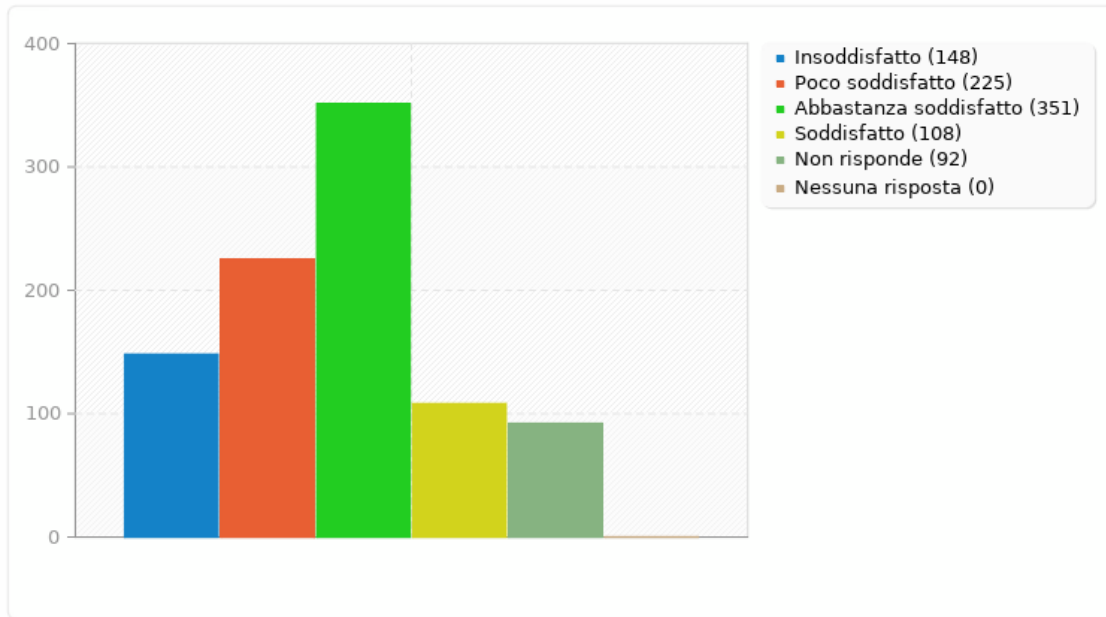
Rispetto del patto di corresponsabilità da parte dei docenti.

Risposta	Conteggio	Percentuale
Insoddisfatto (1)	148	16.02%
Poco soddisfatto (2)	225	24.35%
Abbastanza soddisfatto (3)	351	37.99%
Soddisfatto (4)	108	11.69%
Non risponde (5)	92	9.96%
Nessuna risposta	0	0.00%



Campo riepilogo per stu16

Rispetto del patto di corresponsabilità da parte dei docenti.





Campo riepilogo per stu17

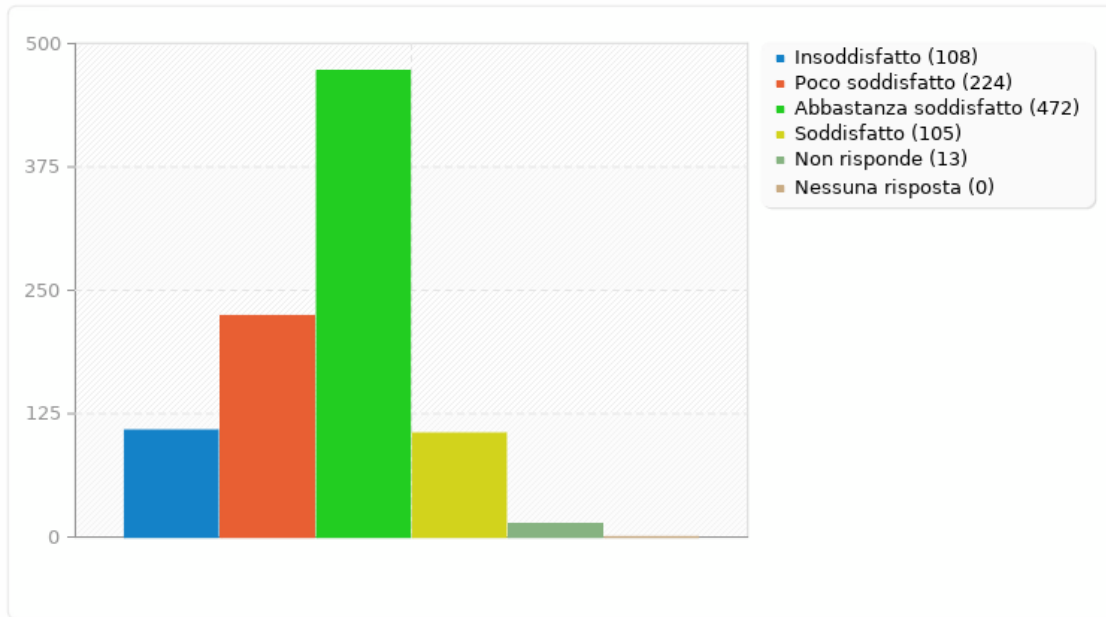
Organizzazione generale della scuola.

Risposta	Conteggio	Percentuale
Insoddisfatto (1)	108	11.71%
Poco soddisfatto (2)	224	24.30%
Abbastanza soddisfatto (3)	472	51.19%
Soddisfatto (4)	105	11.39%
Non risponde (5)	13	1.41%
Nessuna risposta	0	0.00%



Campo riepilogo per stu17

Organizzazione generale della scuola.





Campo riepilogo per stu18

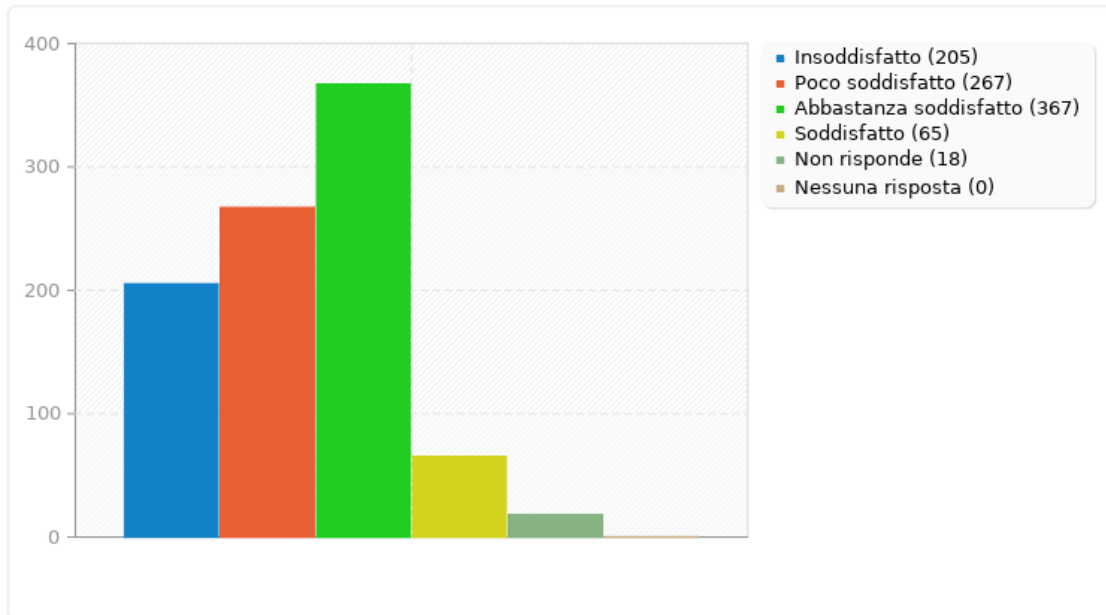
Informazione su criteri, metodi e strumenti di valutazione.

Risposta	Conteggio	Percentuale
Insoddisfatto (1)	205	22.23%
Poco soddisfatto (2)	267	28.96%
Abbastanza soddisfatto (3)	367	39.80%
Soddisfatto (4)	65	7.05%
Non risponde (5)	18	1.95%
Nessuna risposta	0	0.00%



Campo riepilogo per stu18

Informazione su criteri, metodi e strumenti di valutazione.





Campo riepilogo per stu18bis

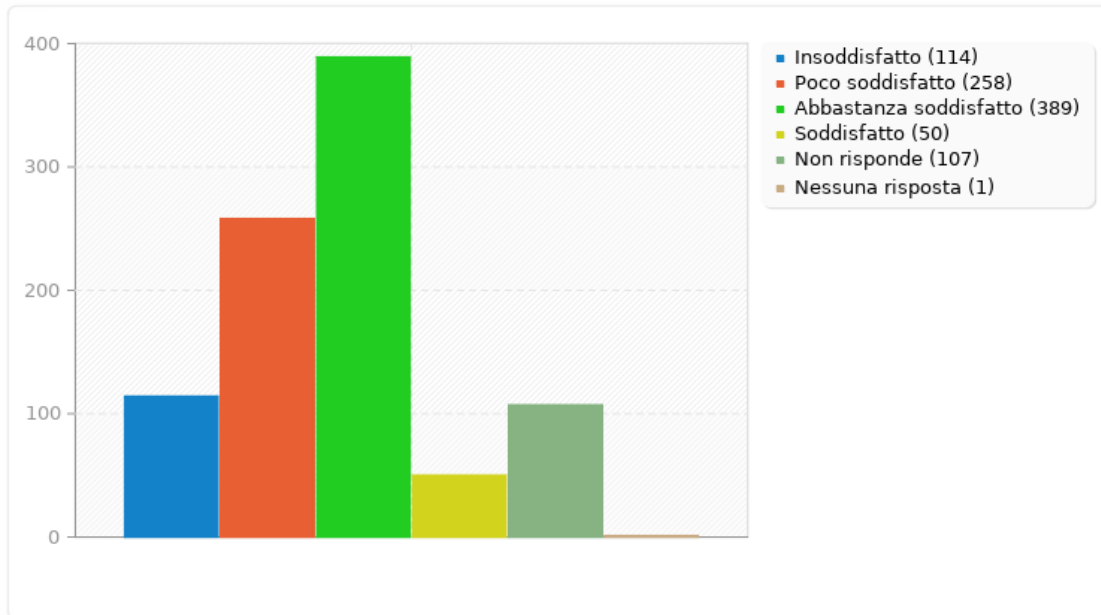
Informazione sulle procedure scolastiche

Risposta	Conteggio	Percentuale
Insoddisfatto (1)	114	12.40%
Poco soddisfatto (2)	258	28.07%
Abbastanza soddisfatto (3)	389	42.33%
Soddisfatto (4)	50	5.44%
Non risponde (5)	107	11.64%
Nessuna risposta	1	0.11%



Campo riepilogo per stu18bis

Informazione sulle procedure scolastiche





Campo riepilogo per stu19

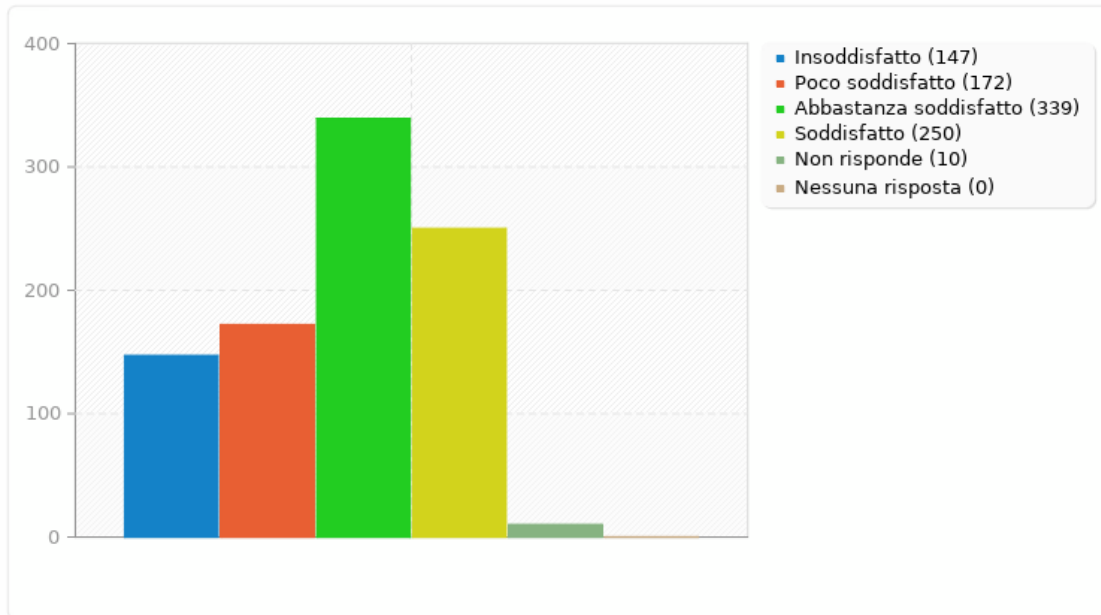
Rispetto dei tempi di correzione (entro le tre settimane).

Risposta	Conteggio	Percentuale
Insoddisfatto (1)	147	16.01%
Poco soddisfatto (2)	172	18.74%
Abbastanza soddisfatto (3)	339	36.93%
Soddisfatto (4)	250	27.23%
Non risponde (5)	10	1.09%
Nessuna risposta	0	0.00%



Campo riepilogo per stu19

Rispetto dei tempi di correzione (entro le tre settimane).





Campo riepilogo per stu20

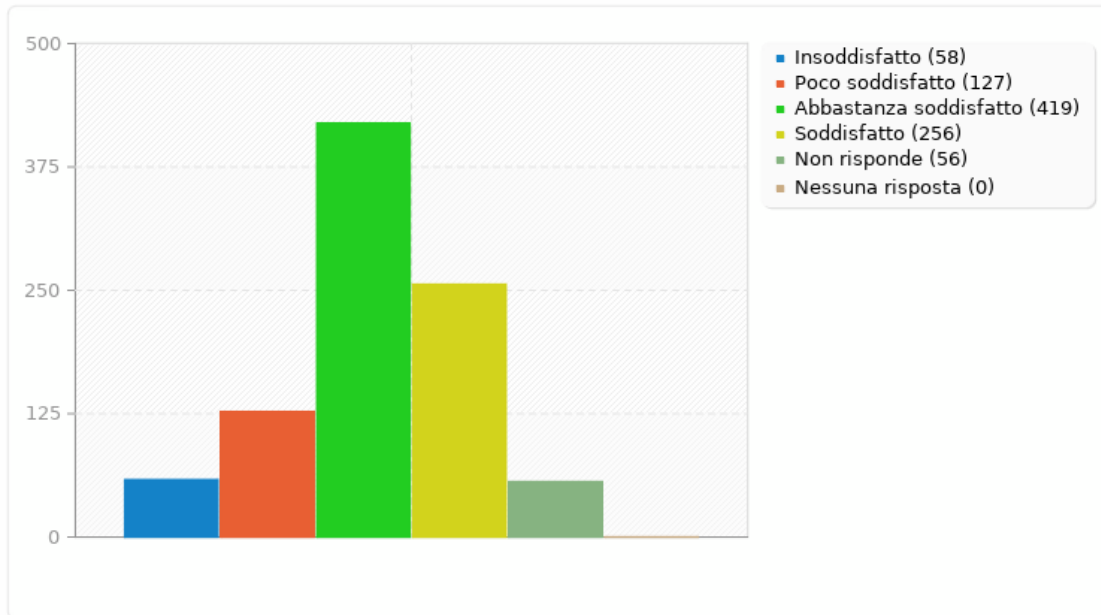
Efficienza del servizio del personale ausiliario e tecnico.

Risposta	Conteggio	Percentuale
Insoddisfatto (1)	58	6.33%
Poco soddisfatto (2)	127	13.86%
Abbastanza soddisfatto (3)	419	45.74%
Soddisfatto (4)	256	27.95%
Non risponde (5)	56	6.11%
Nessuna risposta	0	0.00%



Campo riepilogo per stu20

Efficienza del servizio del personale ausiliario e tecnico.





Campo riepilogo per stu21

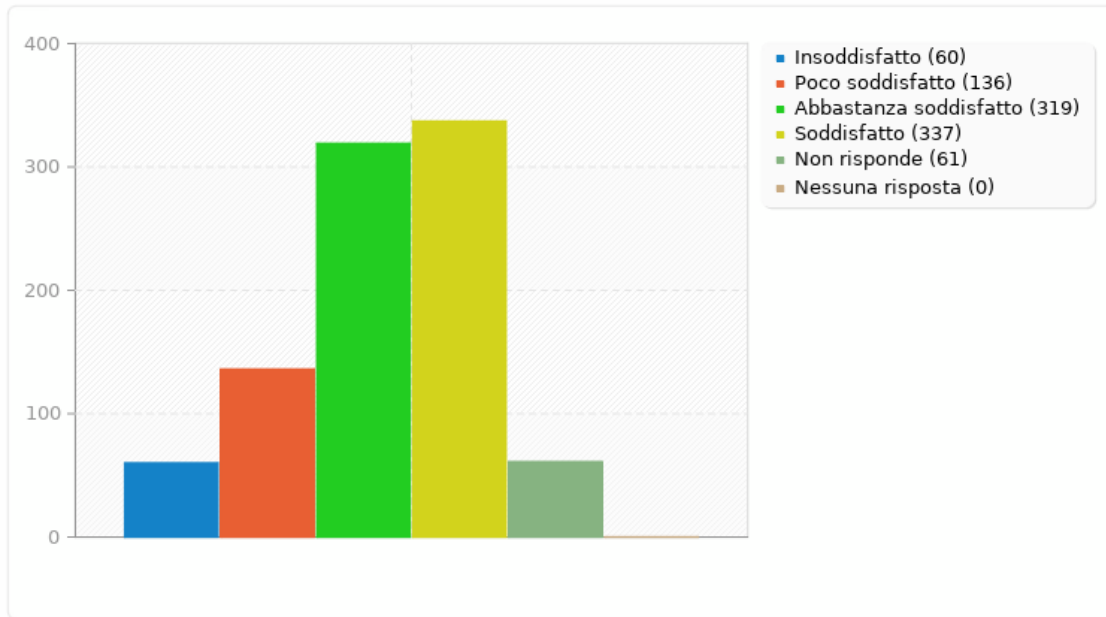
Servizio di ristorazione (distributori automatici)

Risposta	Conteggio	Percentuale
Insoddisfatto (1)	60	6.57%
Poco soddisfatto (2)	136	14.90%
Abbastanza soddisfatto (3)	319	34.94%
Soddisfatto (4)	337	36.91%
Non risponde (5)	61	6.68%
Nessuna risposta	0	0.00%



Campo riepilogo per stu21

Servizio di ristorazione (distributori automatici)





Campo riepilogo per stu22

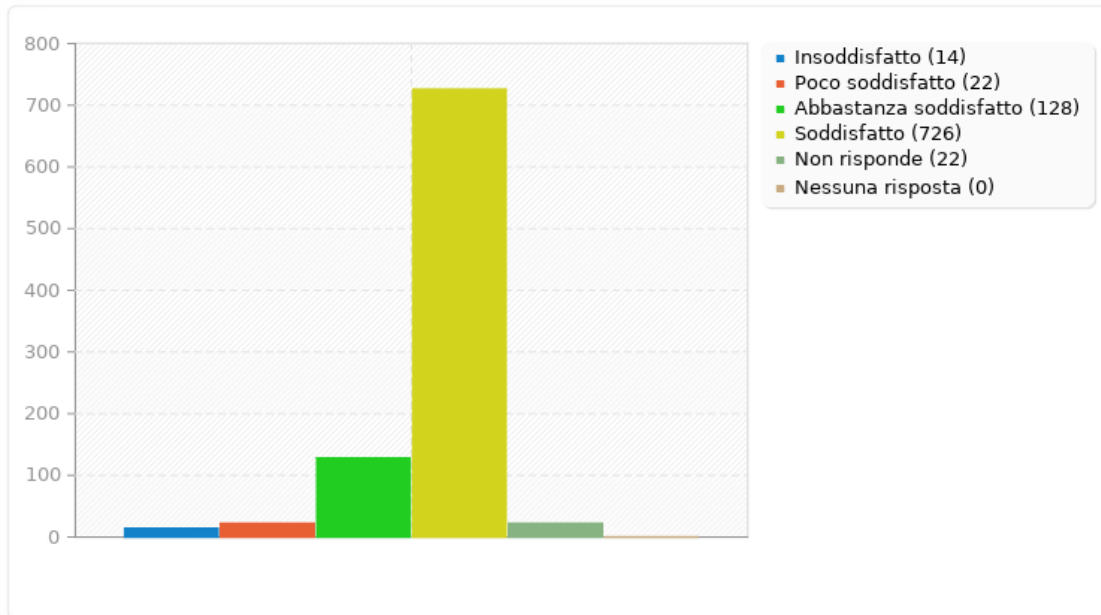
Servizio di ristorazione (BAR)

Risposta	Conteggio	Percentuale
Insoddisfatto (1)	14	1.54%
Poco soddisfatto (2)	22	2.41%
Abbastanza soddisfatto (3)	128	14.04%
Soddisfatto (4)	726	79.61%
Non risponde (5)	22	2.41%
Nessuna risposta	0	0.00%



Campo riepilogo per stu22

Servizio di ristorazione (BAR)





Campo riepilogo per stu23

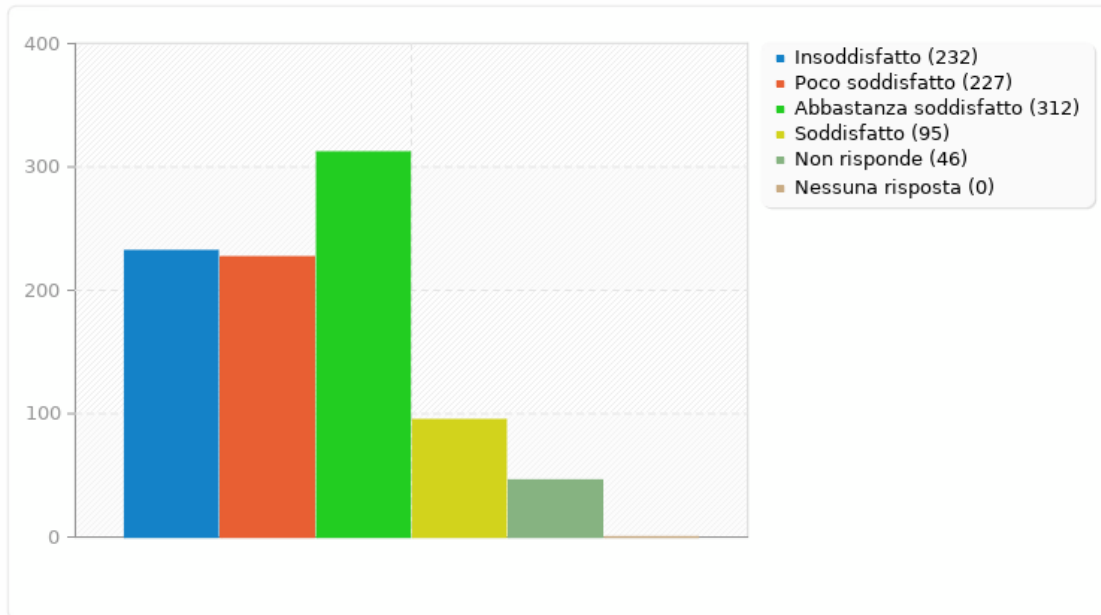
Efficienza del servizio di segreteria

Risposta	Conteggio	Percentuale
Insoddisfatto (1)	232	25.44%
Poco soddisfatto (2)	227	24.89%
Abbastanza soddisfatto (3)	312	34.21%
Soddisfatto (4)	95	10.42%
Non risponde (5)	46	5.04%
Nessuna risposta	0	0.00%



Campo riepilogo per stu23

Efficienza del servizio di segreteria





Campo riepilogo per stu24

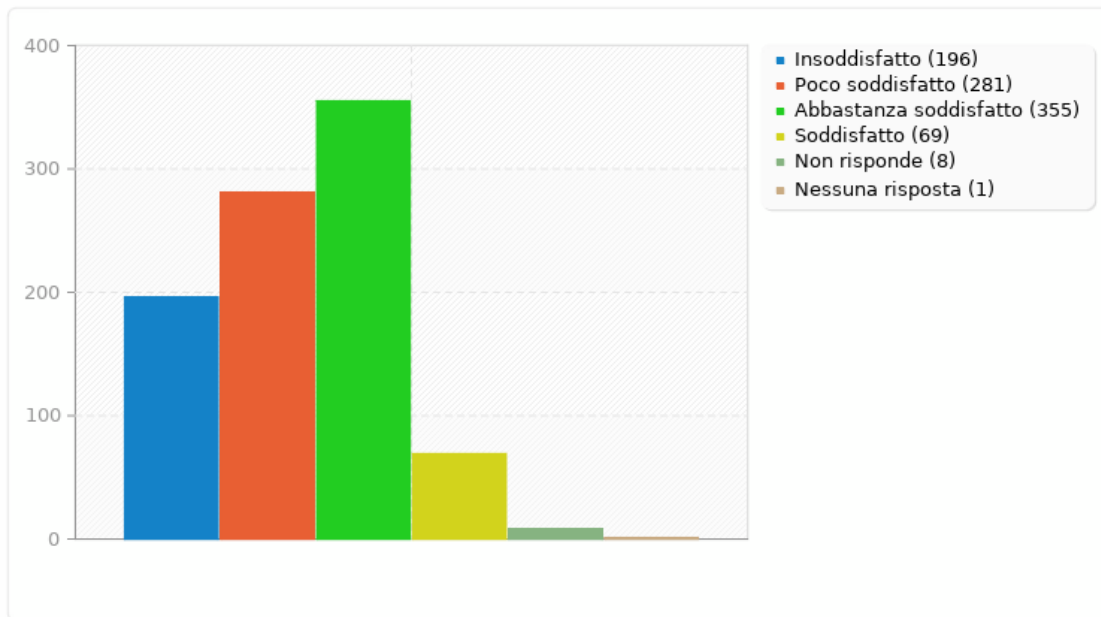
Condizioni ambientali (igiene, ordine, etc.)

Risposta	Conteggio	Percentuale
Insoddisfatto (1)	196	21.54%
Poco soddisfatto (2)	281	30.88%
Abbastanza soddisfatto (3)	355	39.01%
Soddisfatto (4)	69	7.58%
Non risponde (5)	8	0.88%
Nessuna risposta	1	0.11%



Campo riepilogo per stu24

Condizioni ambientali (igiene, ordine, etc.)





Campo riepilogo per stu25

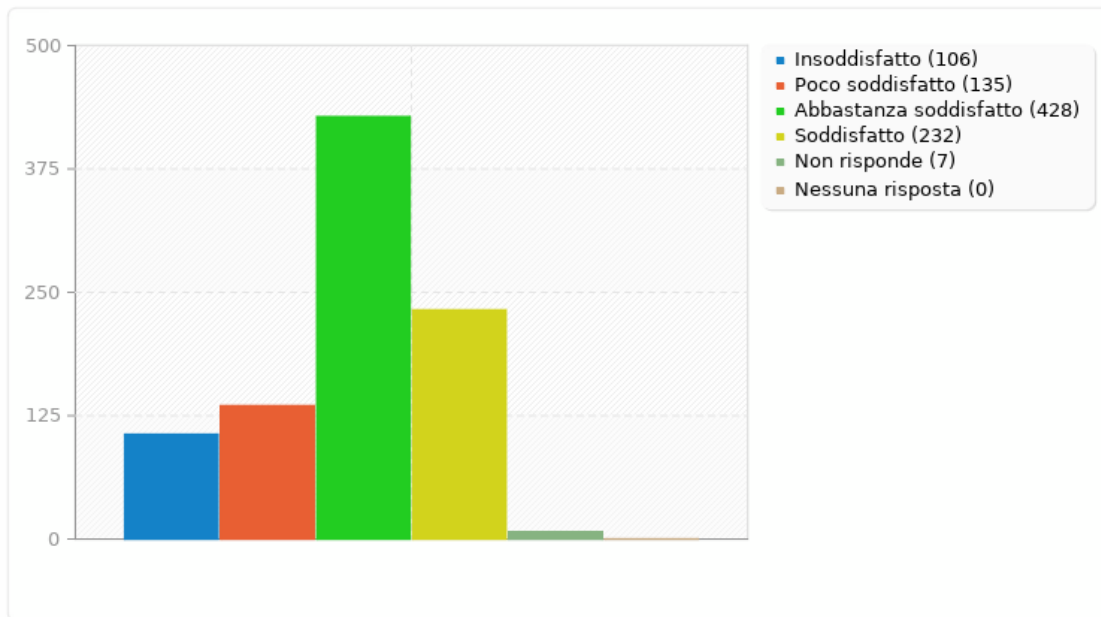
Orario settimanale delle lezioni

Risposta	Conteggio	Percentuale
Insoddisfatto (1)	106	11.67%
Poco soddisfatto (2)	135	14.87%
Abbastanza soddisfatto (3)	428	47.14%
Soddisfatto (4)	232	25.55%
Non risponde (5)	7	0.77%
Nessuna risposta	0	0.00%



Campo riepilogo per stu25

Orario settimanale delle lezioni





Campo riepilogo per stu26

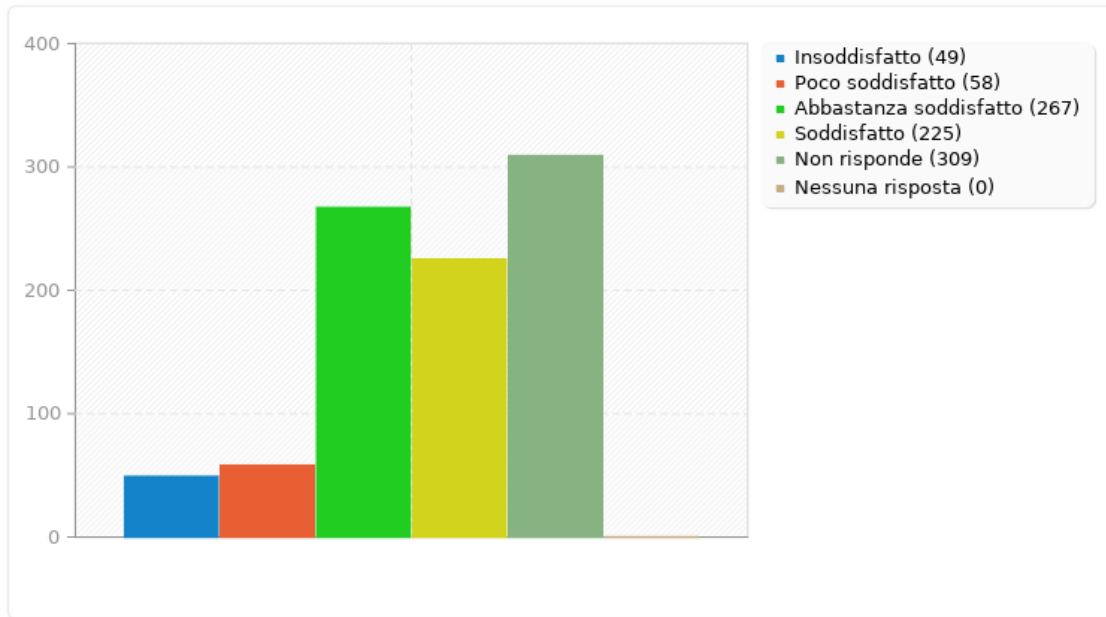
Funzionamento della biblioteca

Risposta	Conteggio	Percentuale
Insoddisfatto (1)	49	5.40%
Poco soddisfatto (2)	58	6.39%
Abbastanza soddisfatto (3)	267	29.41%
Soddisfatto (4)	225	24.78%
Non risponde (5)	309	34.03%
Nessuna risposta	0	0.00%



Campo riepilogo per stu26

Funzionamento della biblioteca





Campo riepilogo per stu27

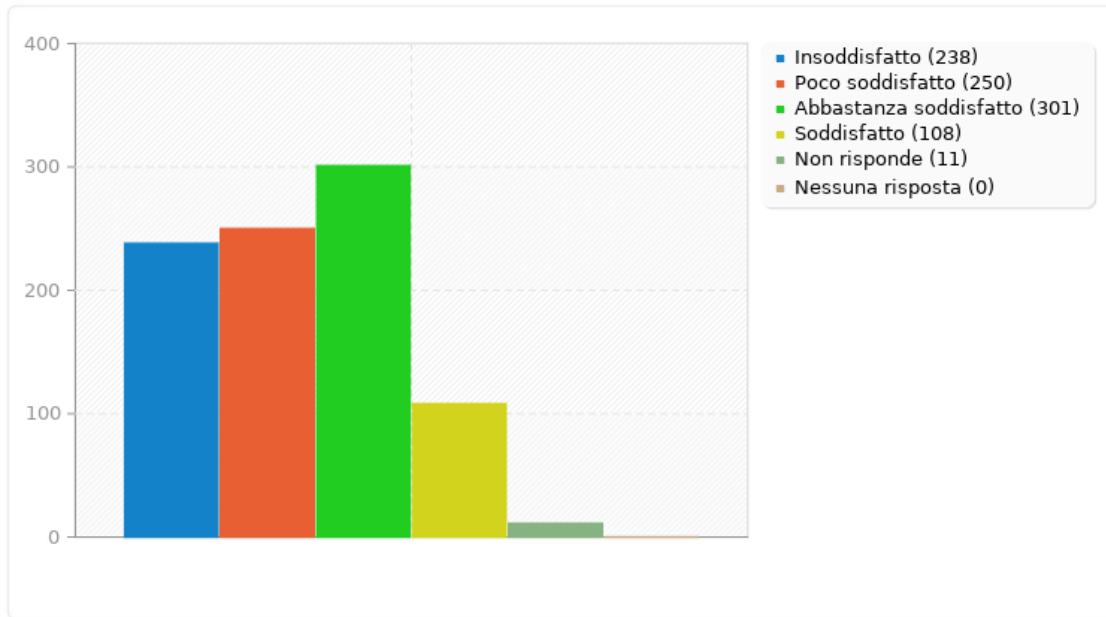
Coordinamento nella programmazione delle verifiche

Risposta	Conteggio	Percentuale
Insoddisfatto (1)	238	26.21%
Poco soddisfatto (2)	250	27.53%
Abbastanza soddisfatto (3)	301	33.15%
Soddisfatto (4)	108	11.89%
Non risponde (5)	11	1.21%
Nessuna risposta	0	0.00%



Campo riepilogo per stu27

Coordinamento nella programmazione delle verifiche





Campo riepilogo per stu28

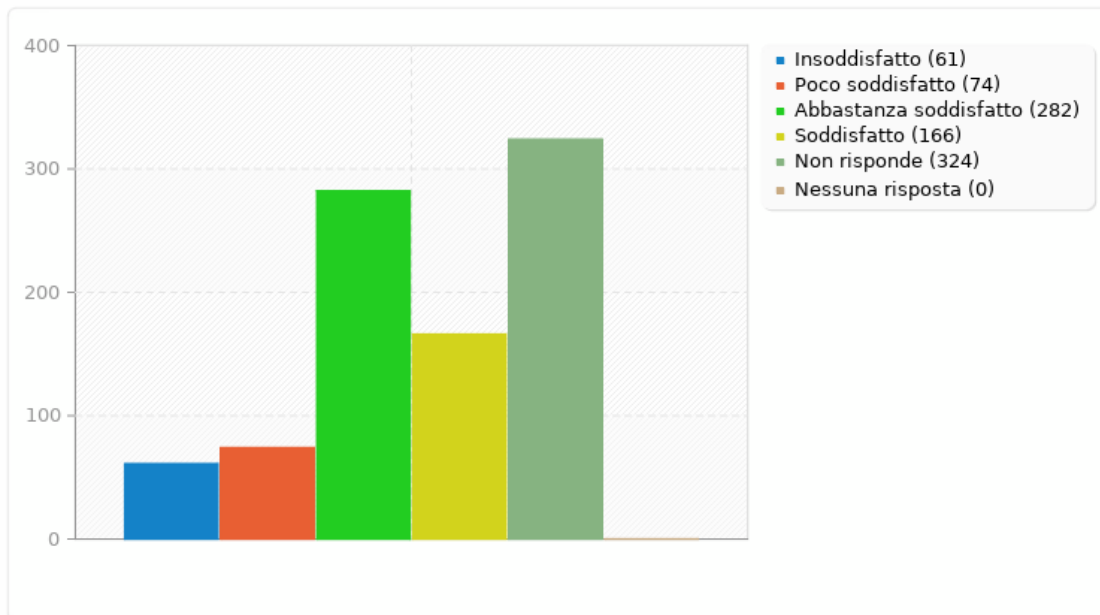
Iniziative di recupero: sportelli disciplinari o corsi di recupero pomeridiani.

Risposta	Conteggio	Percentuale
Insoddisfatto (1)	61	6.73%
Poco soddisfatto (2)	74	8.16%
Abbastanza soddisfatto (3)	282	31.09%
Soddisfatto (4)	166	18.30%
Non risponde (5)	324	35.72%
Nessuna risposta	0	0.00%



Campo riepilogo per stu28

Iniziative di recupero: sportelli disciplinari o corsi di recupero pomeridiani.





Campo riepilogo per stu29

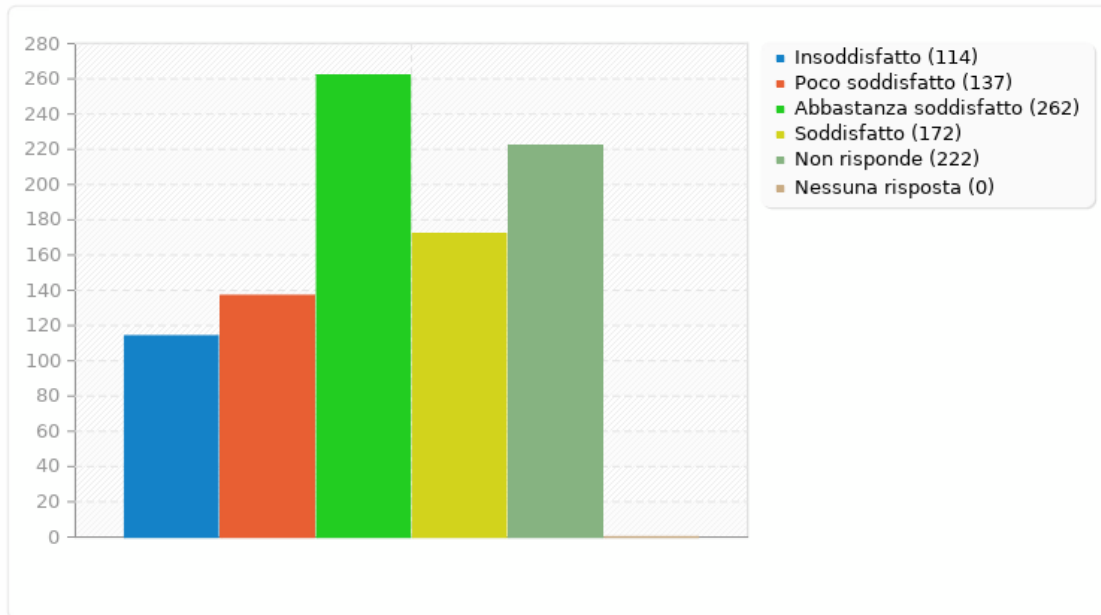
Iniziative di recupero: settimana dei recuperi.

Risposta	Conteggio	Percentuale
Insoddisfatto (1)	114	12.57%
Poco soddisfatto (2)	137	15.10%
Abbastanza soddisfatto (3)	262	28.89%
Soddisfatto (4)	172	18.96%
Non risponde (5)	222	24.48%
Nessuna risposta	0	0.00%



Campo riepilogo per stu29

Iniziative di recupero: settimana dei recuperi.





Campo riepilogo per stu30

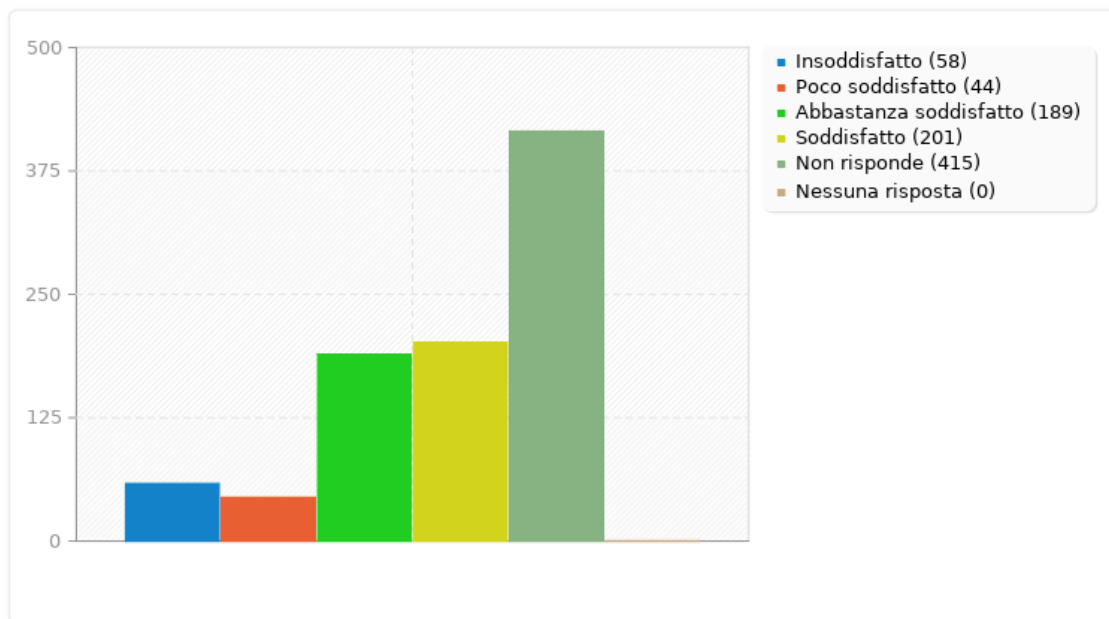
Iniziative di recupero: stutor (recupero fra pari).

Risposta	Conteggio	Percentuale
Insoddisfatto (1)	58	6.39%
Poco soddisfatto (2)	44	4.85%
Abbastanza soddisfatto (3)	189	20.84%
Soddisfatto (4)	201	22.16%
Non risponde (5)	415	45.76%
Nessuna risposta	0	0.00%



Campo riepilogo per stu30

Iniziative di recupero: stutor (recupero fra pari).





Campo riepilogo per stu31

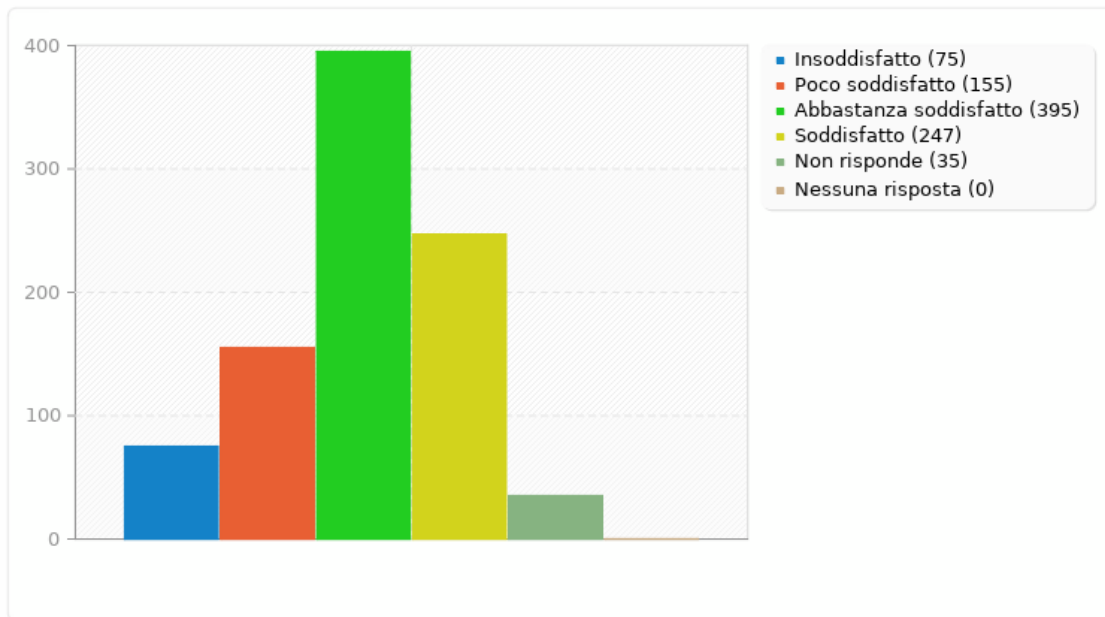
Sito del Liceo.

Risposta	Conteggio	Percentuale
Insoddisfatto (1)	75	8.27%
Poco soddisfatto (2)	155	17.09%
Abbastanza soddisfatto (3)	395	43.55%
Soddisfatto (4)	247	27.23%
Non risponde (5)	35	3.86%
Nessuna risposta	0	0.00%



Campo riepilogo per stu31

Sito del Liceo.





Campo riepilogo per stu32

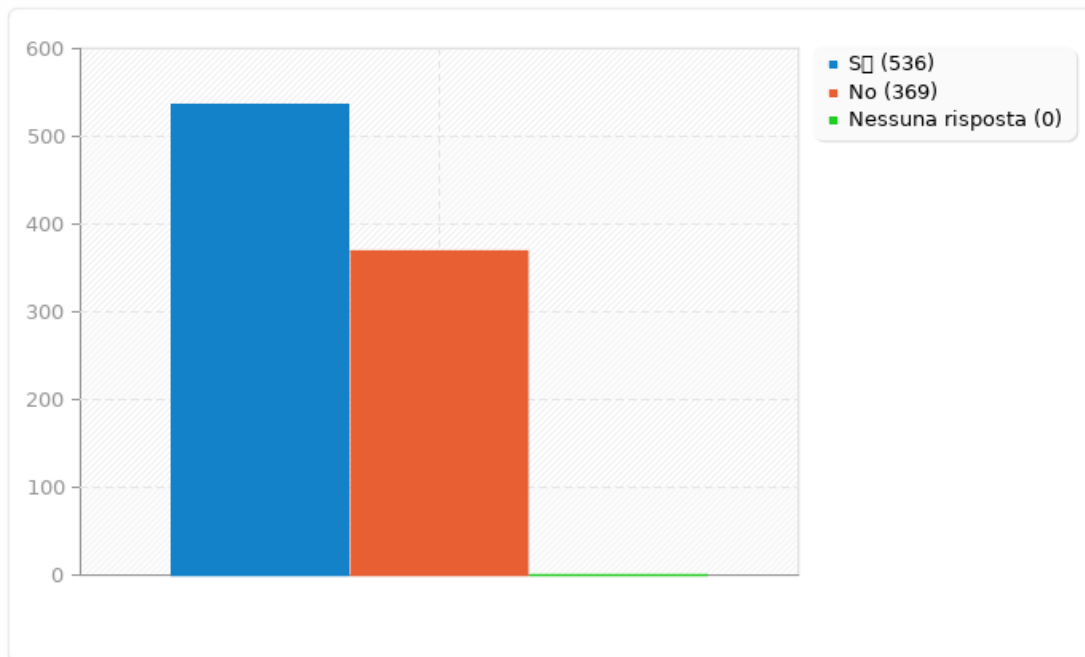
Sei iscritto a una classe del triennio?

Risposta	Conteggio	Percentuale
Si (Y)	536	59.23%
No (N)	369	40.77%
Nessuna risposta	0	0.00%



Campo riepilogo per stu32

Sei iscritto a una classe del triennio?





Campo riepilogo per stu32bis

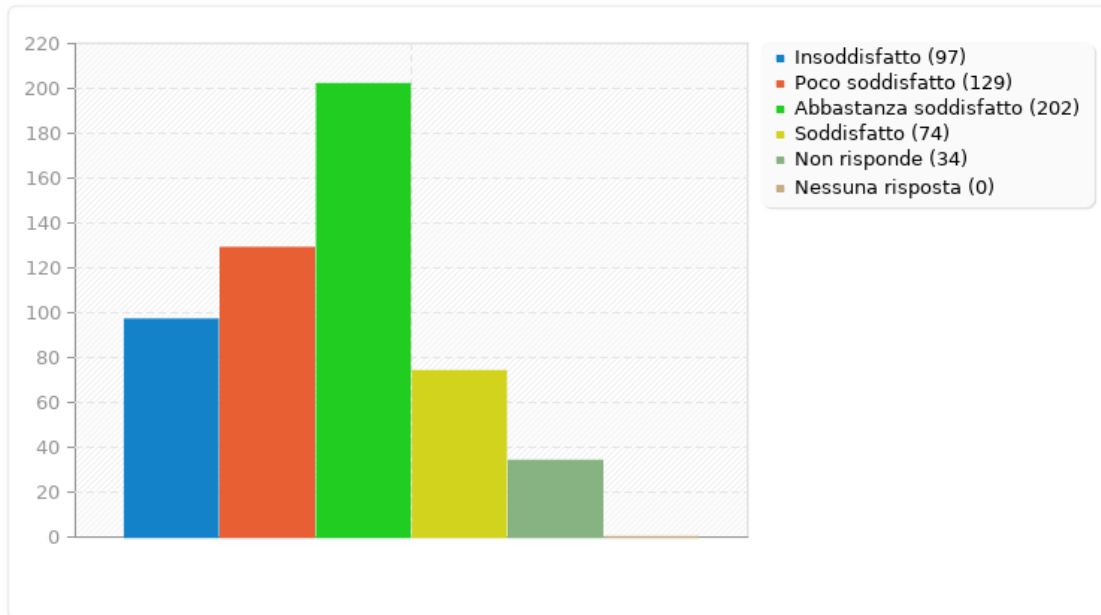
Iniziative di orientamento della scuola per facilitare la scelta del percorso successivo.

Risposta	Conteggio	Percentuale
Insoddisfatto (1)	97	18.10%
Poco soddisfatto (2)	129	24.07%
Abbastanza soddisfatto (3)	202	37.69%
Soddisfatto (4)	74	13.81%
Non risponde (5)	34	6.34%
Nessuna risposta	0	0.00%



Campo riepilogo per stu32bis

Iniziative di orientamento della scuola per facilitare la scelta del percorso successivo.





Campo riepilogo per stu32ter

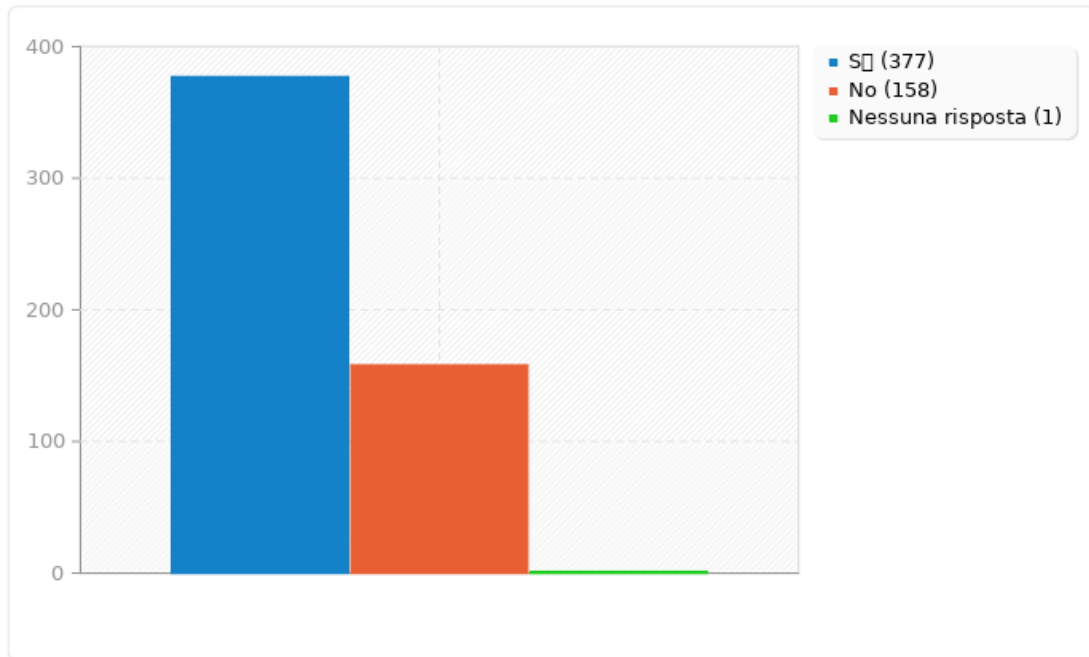
Hai consultato la sezione dei PCTO presente sul sito del Liceo?

Risposta	Conteggio	Percentuale
Si (Y)	377	70.34%
No (N)	158	29.48%
Nessuna risposta	1	0.19%



Campo riepilogo per stu32ter

Hai consultato la sezione dei PCTO presente sul sito del Liceo?





Campo riepilogo per stu32sexies

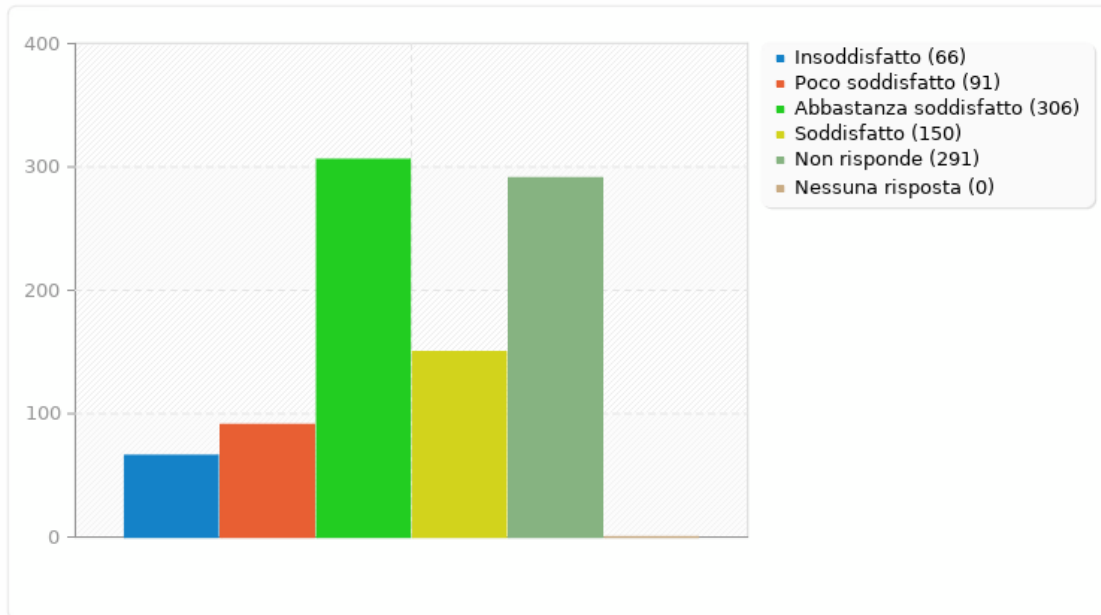
Promozione delle iniziative di volontariato

Risposta	Conteggio	Percentuale
Insoddisfatto (1)	66	7.30%
Poco soddisfatto (2)	91	10.07%
Abbastanza soddisfatto (3)	306	33.85%
Soddisfatto (4)	150	16.59%
Non risponde (5)	291	32.19%
Nessuna risposta	0	0.00%



Campo riepilogo per stu32sexies

Promozione delle iniziative di volontariato





Campo riepilogo per stu32septies

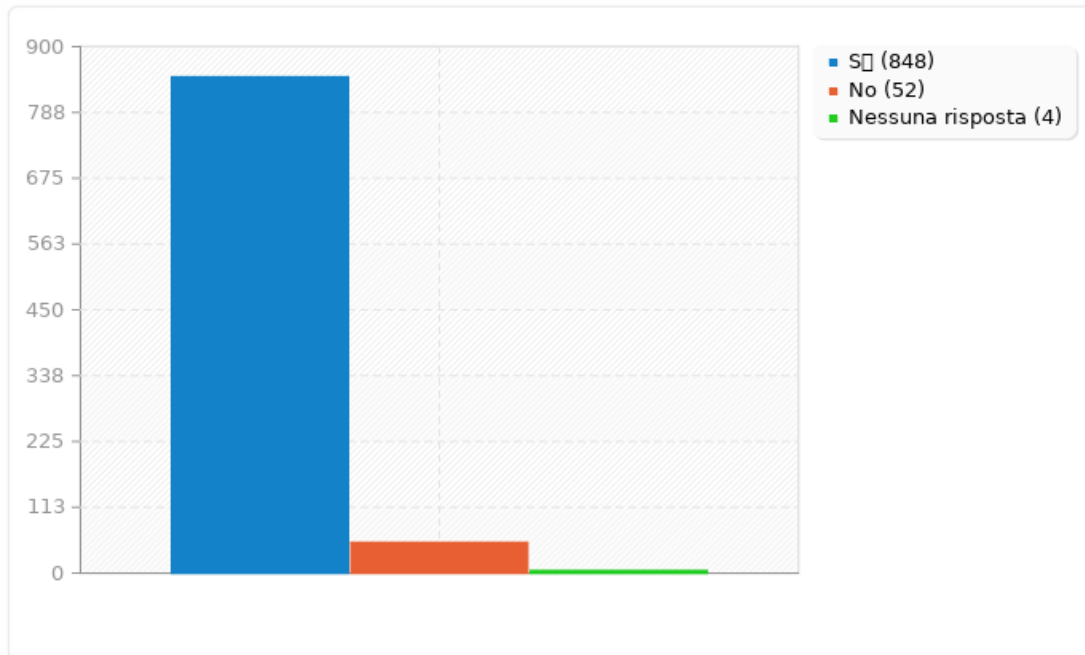
Sei a conoscenza che a scuola c'è uno sportello psicologico?

Risposta	Conteggio	Percentuale
Sì (Y)	848	93.81%
No (N)	52	5.75%
Nessuna risposta	4	0.44%



Campo riepilogo per stu32septies

Sei a conoscenza che a scuola c'è uno sportello psicologico?





Campo riepilogo per stu32octies

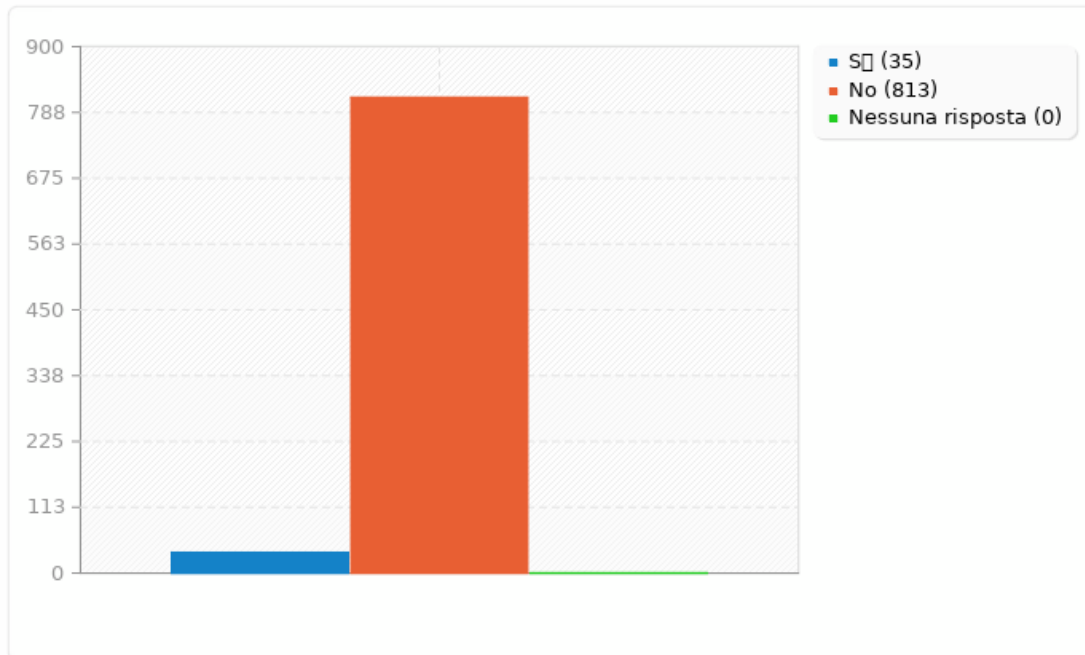
Se sì, l'hai utilizzato?

Risposta	Conteggio	Percentuale
Si (Y)	35	4.13%
No (N)	813	95.87%
Nessuna risposta	0	0.00%



Campo riepilogo per stu32octies

Se sì, l'hai utilizzato?





Campo riepilogo per stu32nonies

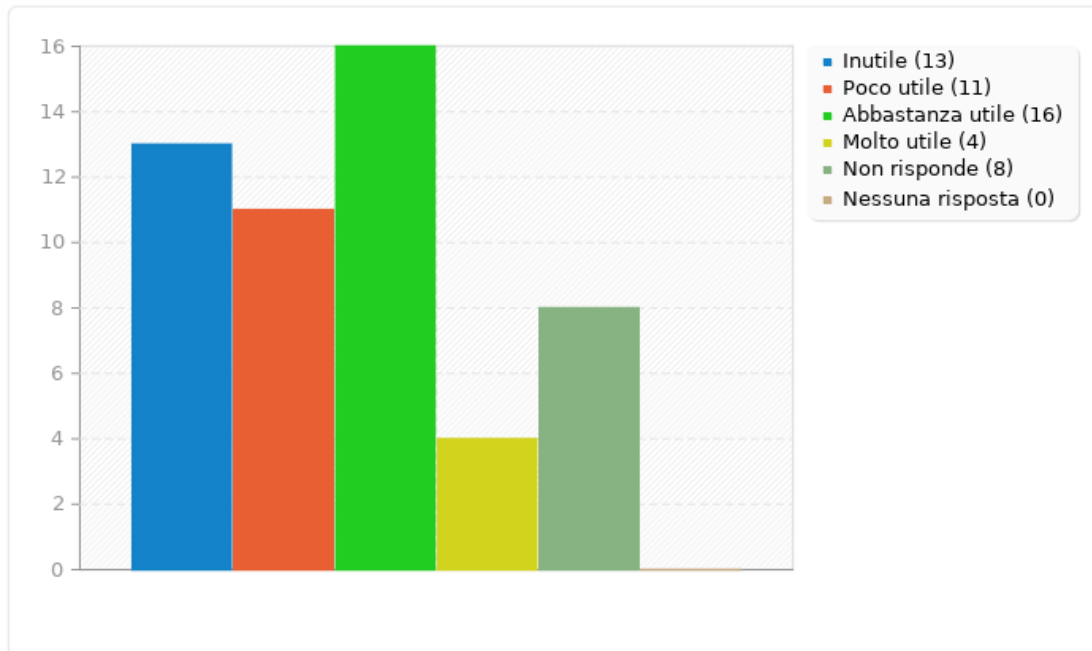
Se no, pensi che sia utile?

Risposta	Conteggio	Percentuale
Inutile (1)	13	25.00%
Poco utile (2)	11	21.15%
Abbastanza utile (3)	16	30.77%
Molto utile (4)	4	7.69%
Non risponde (5)	8	15.38%
Nessuna risposta	0	0.00%



Campo riepilogo per stu32nonies

Se no, pensi che sia utile?





Campo riepilogo per stu34

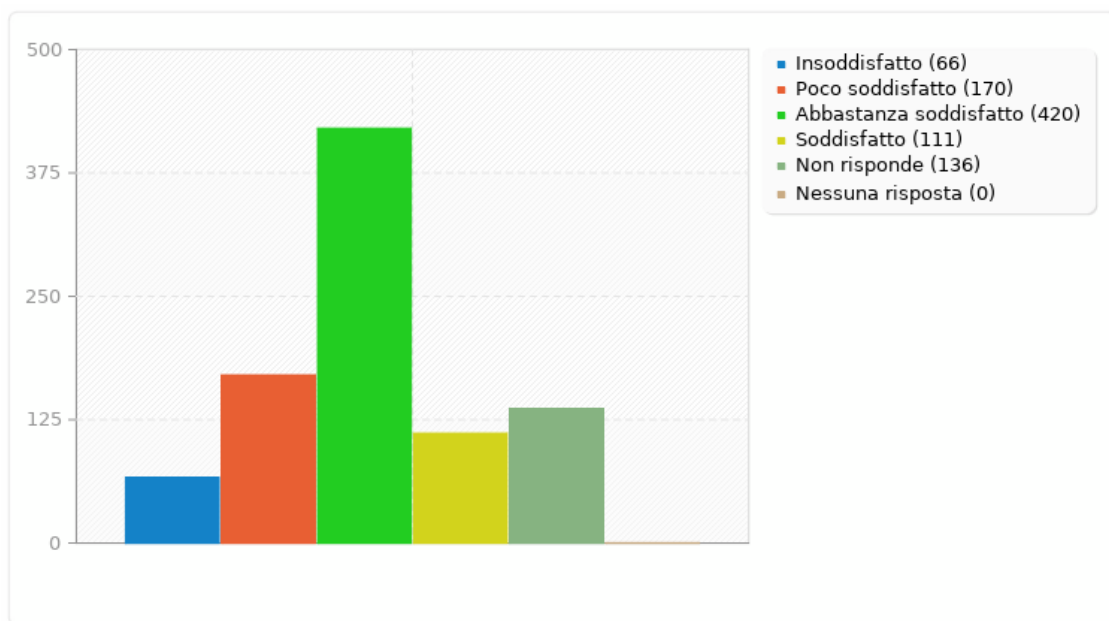
Possibilità di aggregazione e partecipazione studentesca.

Risposta	Conteggio	Percentuale
Insoddisfatto (1)	66	7.31%
Poco soddisfatto (2)	170	18.83%
Abbastanza soddisfatto (3)	420	46.51%
Soddisfatto (4)	111	12.29%
Non risponde (5)	136	15.06%
Nessuna risposta	0	0.00%



Campo riepilogo per stu34

Possibilità di aggregazione e partecipazione studentesca.





Campo riepilogo per stu35

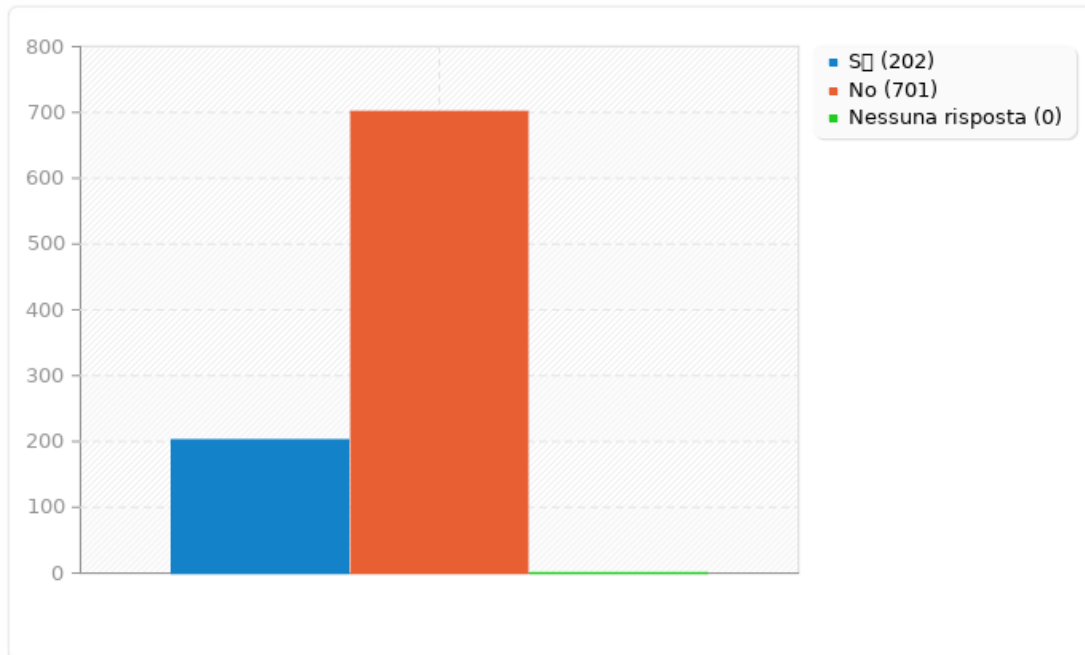
Sei iscritto alla classe quinta?

Risposta	Conteggio	Percentuale
Si (Y)	202	22.37%
No (N)	701	77.63%
Nessuna risposta	0	0.00%



Campo riepilogo per stu35

Sei iscritto alla classe quinta?





Campo riepilogo per stu35ter

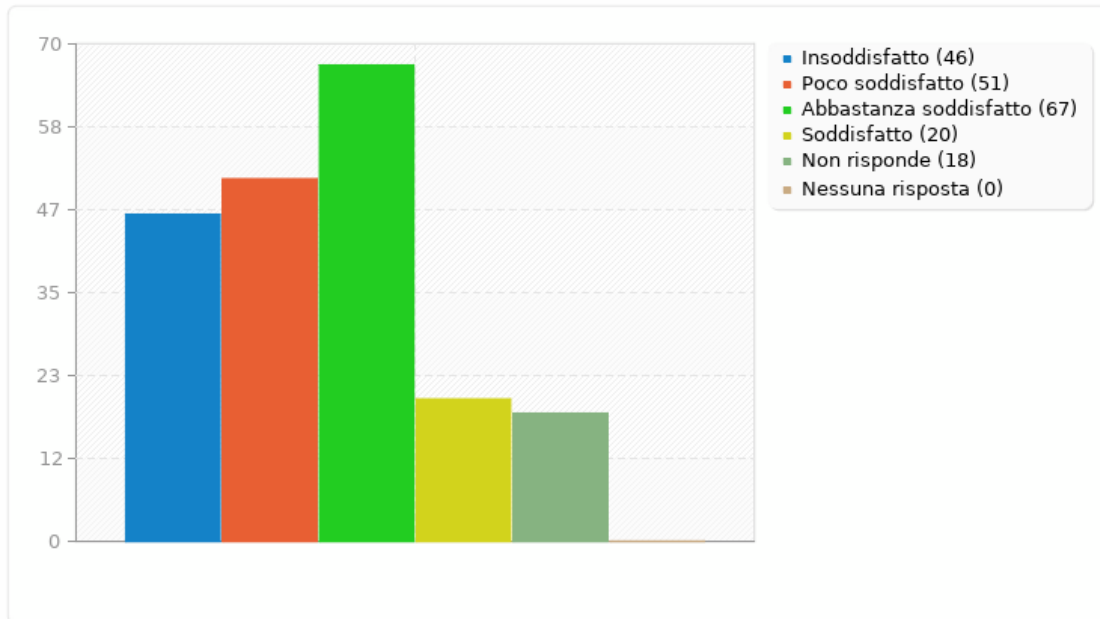
Modalità con cui viene attuato il CLIL al Liceo Vittorini.

Risposta	Conteggio	Percentuale
Insoddisfatto (1)	46	22.77%
Poco soddisfatto (2)	51	25.25%
Abbastanza soddisfatto (3)	67	33.17%
Soddisfatto (4)	20	9.90%
Non risponde (5)	18	8.91%
Nessuna risposta	0	0.00%



Campo riepilogo per stu35ter

Modalità con cui viene attuato il CLIL al Liceo Vittorini.





Campo riepilogo per or501

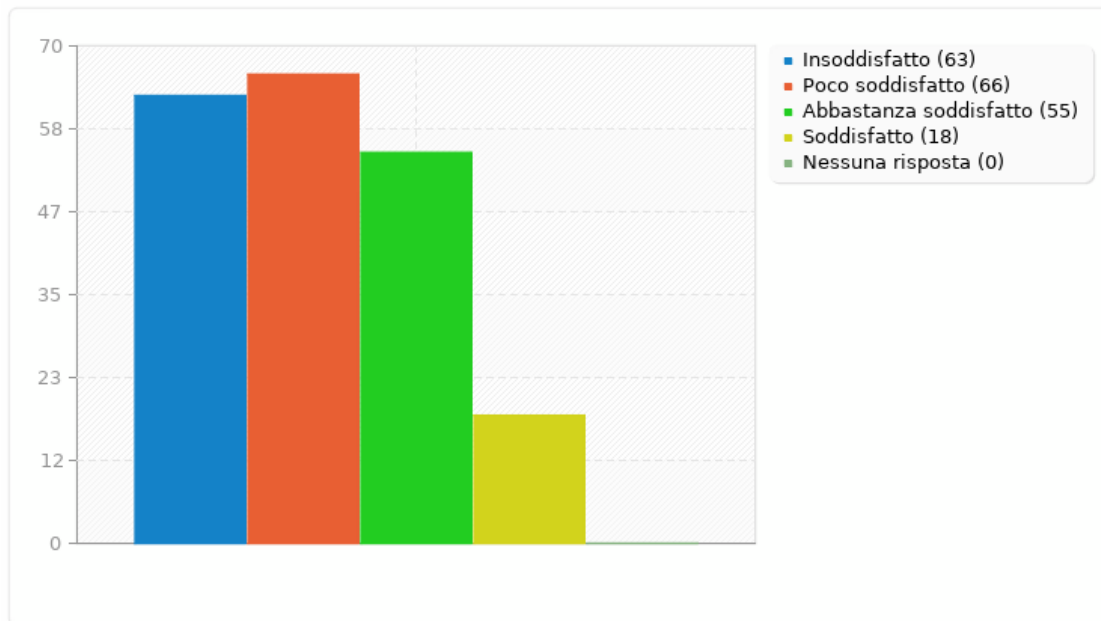
LE ATTIVITÀ DI ORIENTAMENTO IN USCITA TI HANNO FORNITO LE INFORMAZIONI UTILI PER
UNA TUA PRIMA RIFLESSIONE SUL TUO FUTURO?

Risposta	Conteggio	Percentuale
Insoddisfatto (1)	63	31.19%
Poco soddisfatto (2)	66	32.67%
Abbastanza soddisfatto (3)	55	27.23%
Soddisfatto (4)	18	8.91%
Nessuna risposta	0	0.00%



Campo riepilogo per or501

LE ATTIVITÀ DI ORIENTAMENTO IN USCITA TI HANNO FORNITO LE INFORMAZIONI UTILI PER UNA TUA PRIMA RIFLESSIONE SUL TUO FUTURO?





Campo riepilogo per or502

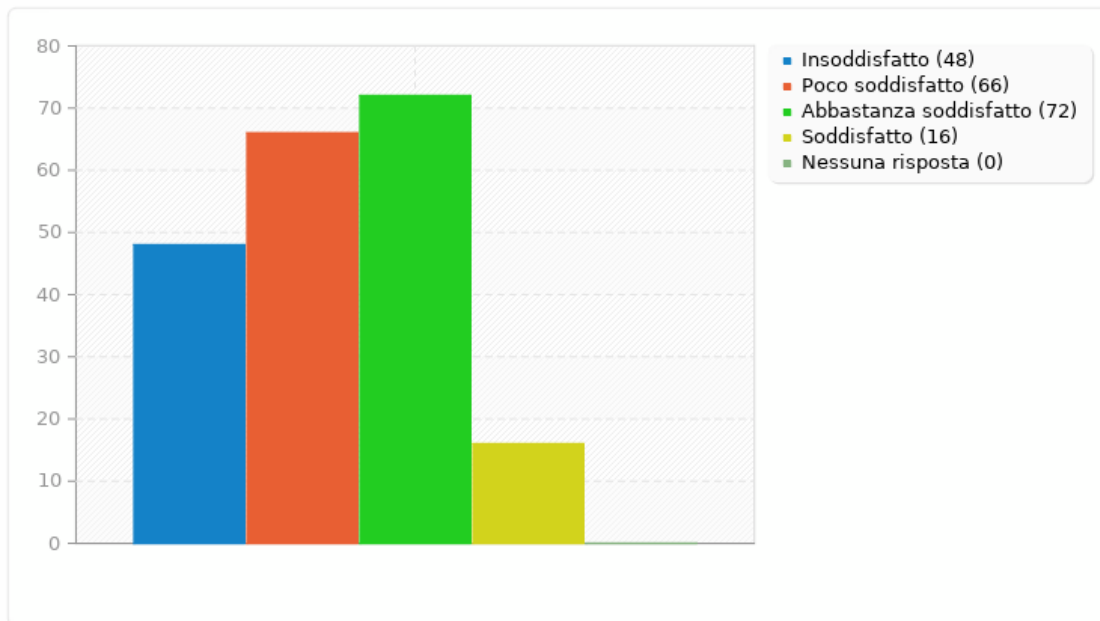
LE ATTIVITÀ DI ORIENTAMENTO IN USCITA IN GENERALE TI HANNO AIUTATO E STIMOLATO IN UNA AUTONOMA RICERCA E SELEZIONE DELLE INFORMAZIONI (UTILI PER UNA SCELTA MATURA E CONSAPEVOLE)?

Risposta	Conteggio	Percentuale
Insoddisfatto (1)	48	23.76%
Poco soddisfatto (2)	66	32.67%
Abbastanza soddisfatto (3)	72	35.64%
Soddisfatto (4)	16	7.92%
Nessuna risposta	0	0.00%



Campo riepilogo per or502

LE ATTIVITÀ DI ORIENTAMENTO IN USCITA IN GENERALE TI HANNO AIUTATO E STIMOLATO IN UNA AUTONOMA RICERCA E SELEZIONE DELLE INFORMAZIONI (UTILI PER UNA SCELTA MATURA E CONSAPEVOLE)?





Campo riepilogo per stu35bis

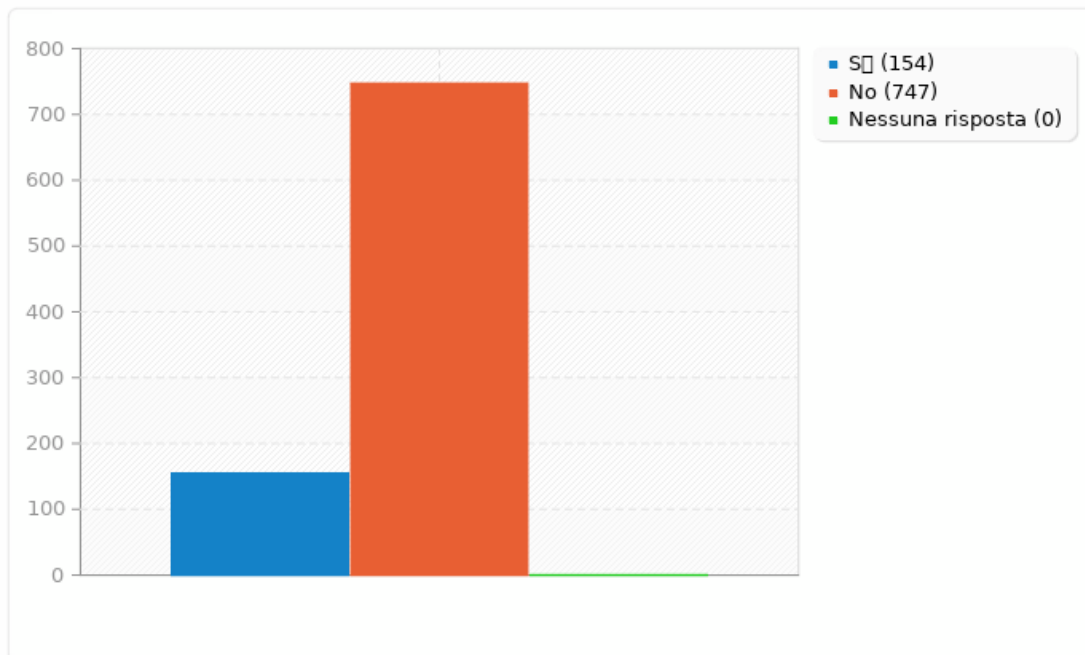
Sei iscritto alla classe quarta?

Risposta	Conteggio	Percentuale
Si (Y)	154	17.09%
No (N)	747	82.91%
Nessuna risposta	0	0.00%



Campo riepilogo per stu35bis

Sei iscritto alla classe quarta?





Campo riepilogo per or401

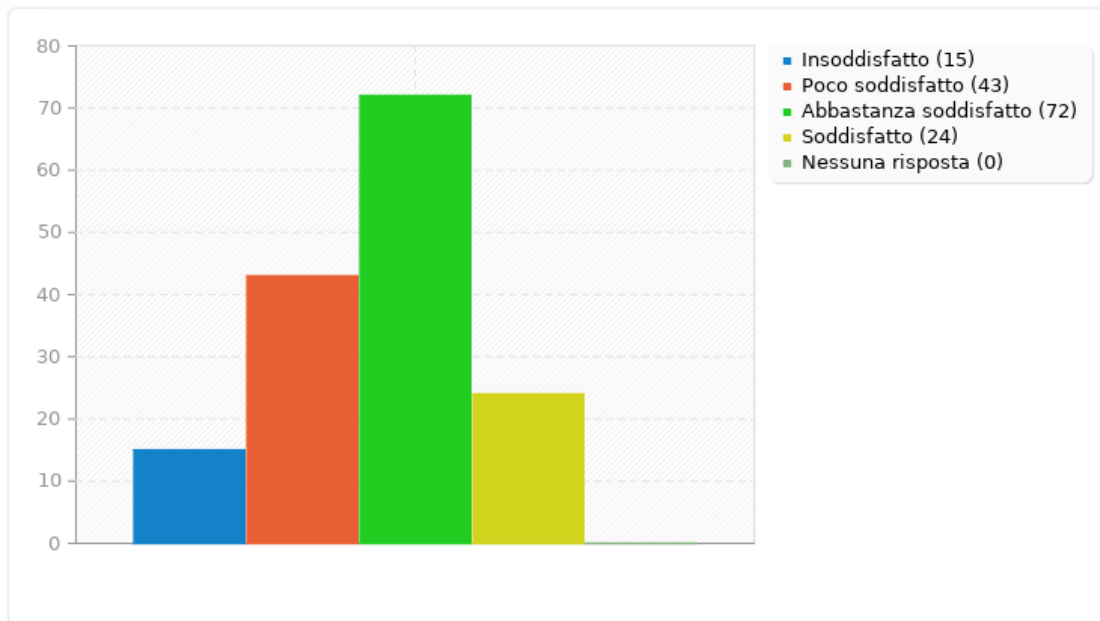
LE ATTIVITÀ DI ORIENTAMENTO IN USCITA TI HANNO FORNITO LE INFORMAZIONI UTILI PER
UNA TUA PRIMA RIFLESSIONE SUL TUO FUTURO?

Risposta	Conteggio	Percentuale
Insoddisfatto (1)	15	9.74%
Poco soddisfatto (2)	43	27.92%
Abbastanza soddisfatto (3)	72	46.75%
Soddisfatto (4)	24	15.58%
Nessuna risposta	0	0.00%



Campo riepilogo per or401

LE ATTIVITÀ DI ORIENTAMENTO IN USCITA TI HANNO FORNITO LE INFORMAZIONI UTILI PER
UNA TUA PRIMA RIFLESSIONE SUL TUO FUTURO?





Campo riepilogo per or402

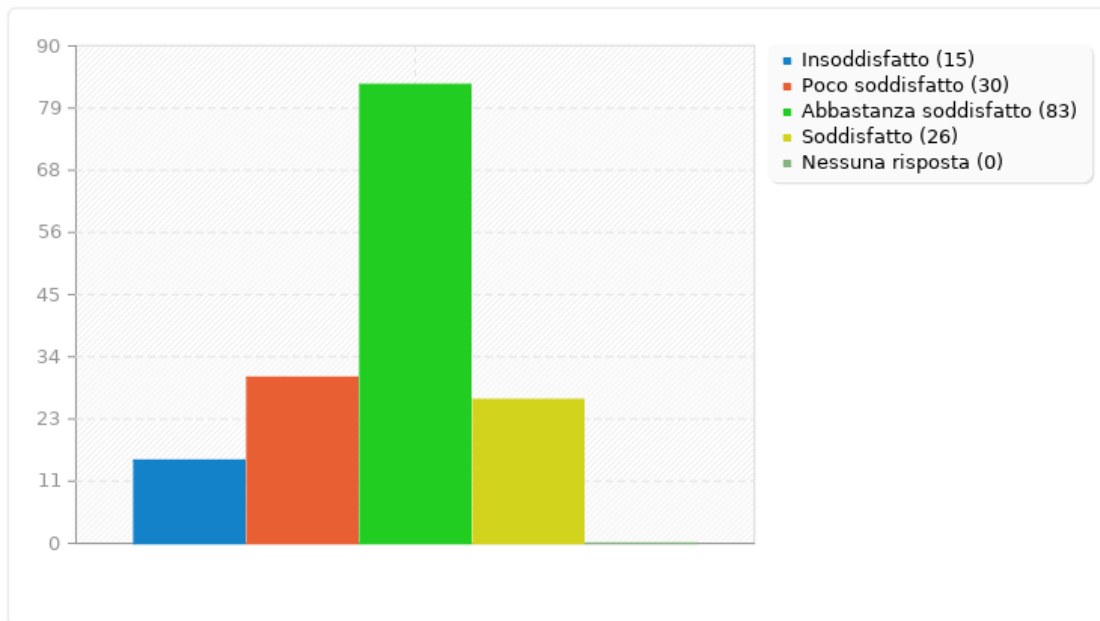
LE ATTIVITÀ DI ORIENTAMENTO IN USCITA IN GENERALE TI HANNO AIUTATO E STIMOLATO IN UNA AUTONOMA RICERCA E SELEZIONE DELLE INFORMAZIONI (UTILI PER UNA SCELTA MATURA E CONSAPEVOLE)?

Risposta	Conteggio	Percentuale
Insoddisfatto (1)	15	9.74%
Poco soddisfatto (2)	30	19.48%
Abbastanza soddisfatto (3)	83	53.90%
Soddisfatto (4)	26	16.88%
Nessuna risposta	0	0.00%



Campo riepilogo per or402

LE ATTIVITÀ DI ORIENTAMENTO IN USCITA IN GENERALE TI HANNO AIUTATO E STIMOLATO IN UNA AUTONOMA RICERCA E SELEZIONE DELLE INFORMAZIONI (UTILI PER UNA SCELTA MATURA E CONSAPEVOLE)?





Campo riepilogo per stu35quater

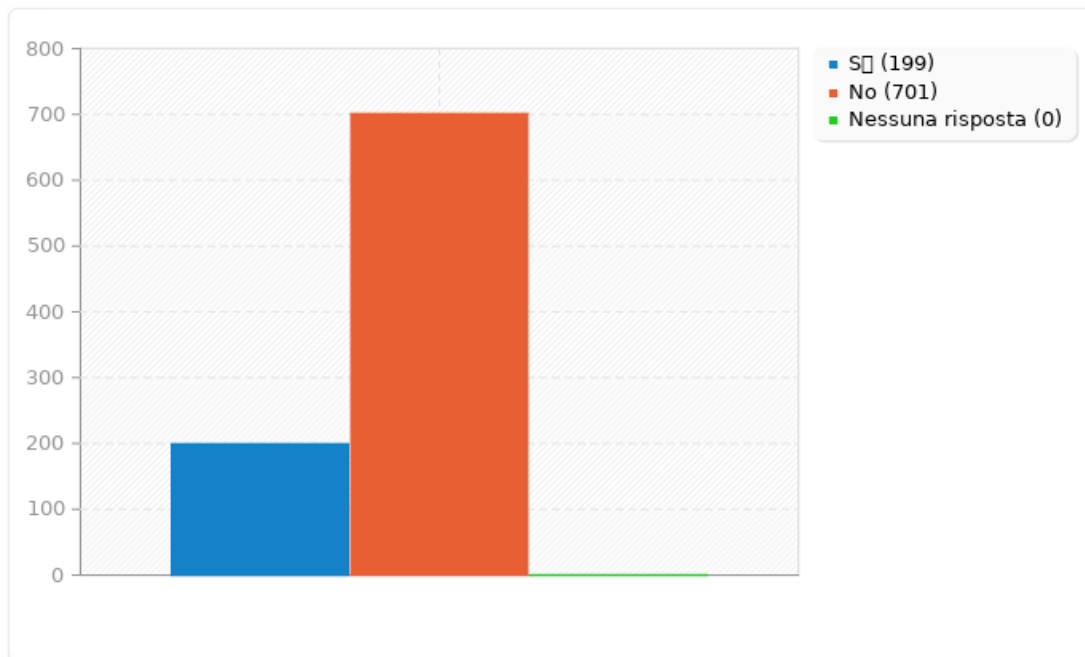
Sei iscritto alla classe terza?

Risposta	Conteggio	Percentuale
Si (Y)	199	22.11%
No (N)	701	77.89%
Nessuna risposta	0	0.00%



Campo riepilogo per stu35quater

Sei iscritto alla classe terza?





Campo riepilogo per or403

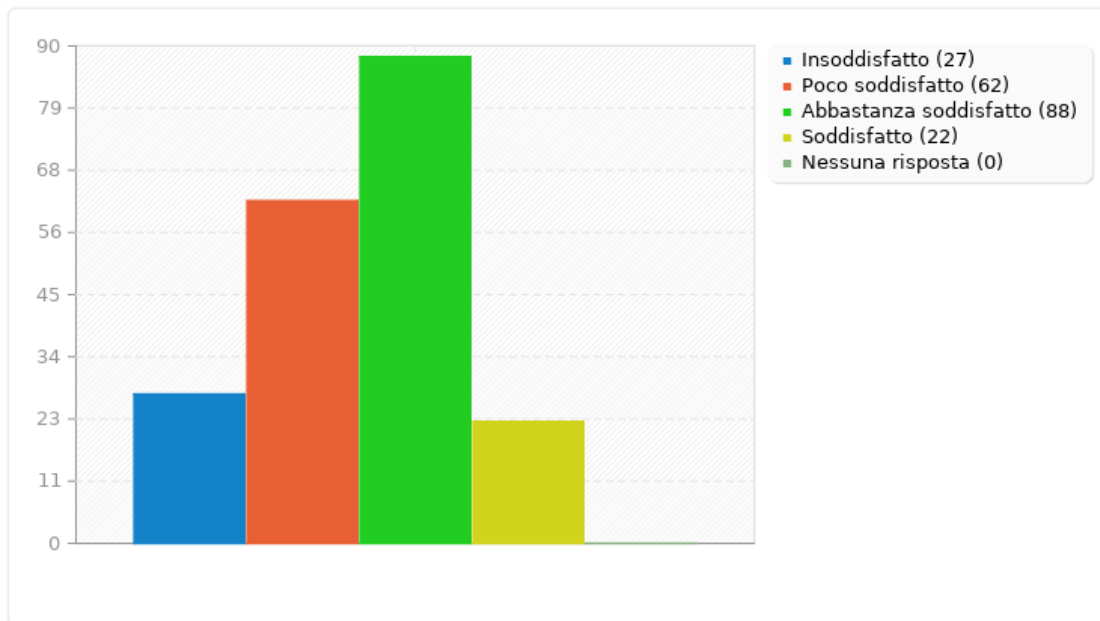
LE ATTIVITÀ DI ORIENTAMENTO IN USCITA IN GENERALE TI HANNO AIUTATO E STIMOLATO IN UNA AUTONOMA RICERCA E SELEZIONE DELLE INFORMAZIONI (UTILI PER UNA SCELTA MATURA E CONSAPEVOLE)?

Risposta	Conteggio	Percentuale
Insoddisfatto (1)	27	13.57%
Poco soddisfatto (2)	62	31.16%
Abbastanza soddisfatto (3)	88	44.22%
Soddisfatto (4)	22	11.06%
Nessuna risposta	0	0.00%



Campo riepilogo per or403

LE ATTIVITÀ DI ORIENTAMENTO IN USCITA IN GENERALE TI HANNO AIUTATO E STIMOLATO IN UNA AUTONOMA RICERCA E SELEZIONE DELLE INFORMAZIONI (UTILI PER UNA SCELTA MATURA E CONSAPEVOLE)?





Campo riepilogo per stu36

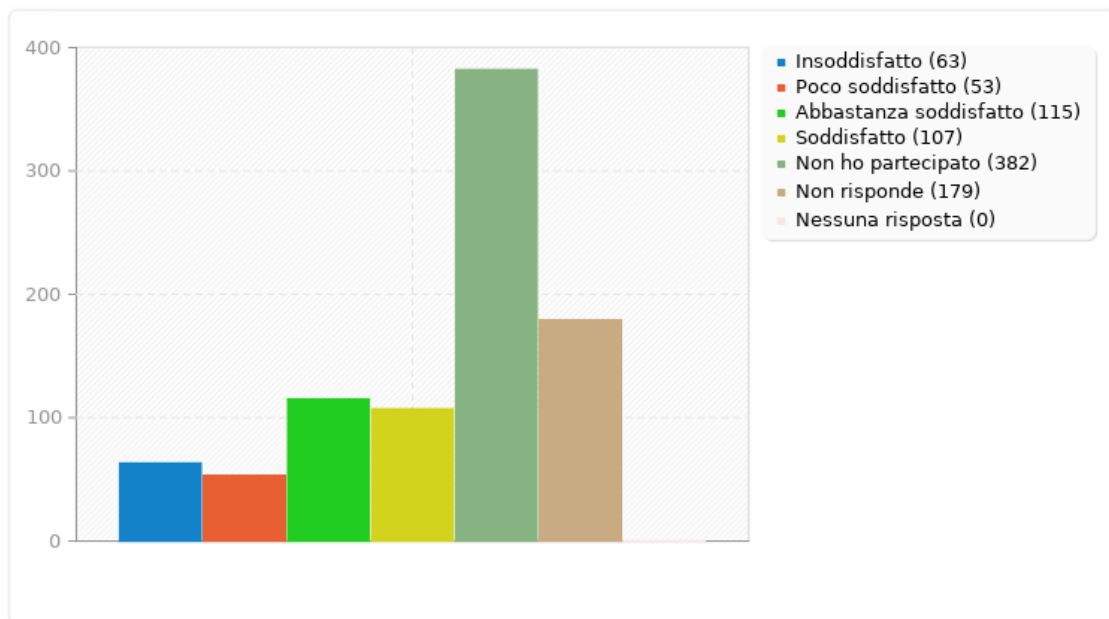
Workshop scientifici: biologia e chimica

Risposta	Conteggio	Percentuale
Insoddisfatto (1)	63	7.01%
Poco soddisfatto (2)	53	5.90%
Abbastanza soddisfatto (3)	115	12.79%
Soddisfatto (4)	107	11.90%
Non ho partecipato (5)	382	42.49%
Non risponde (6)	179	19.91%
Nessuna risposta	0	0.00%



Campo riepilogo per stu36

Workshop scientifici: biologia e chimica





Campo riepilogo per stu37

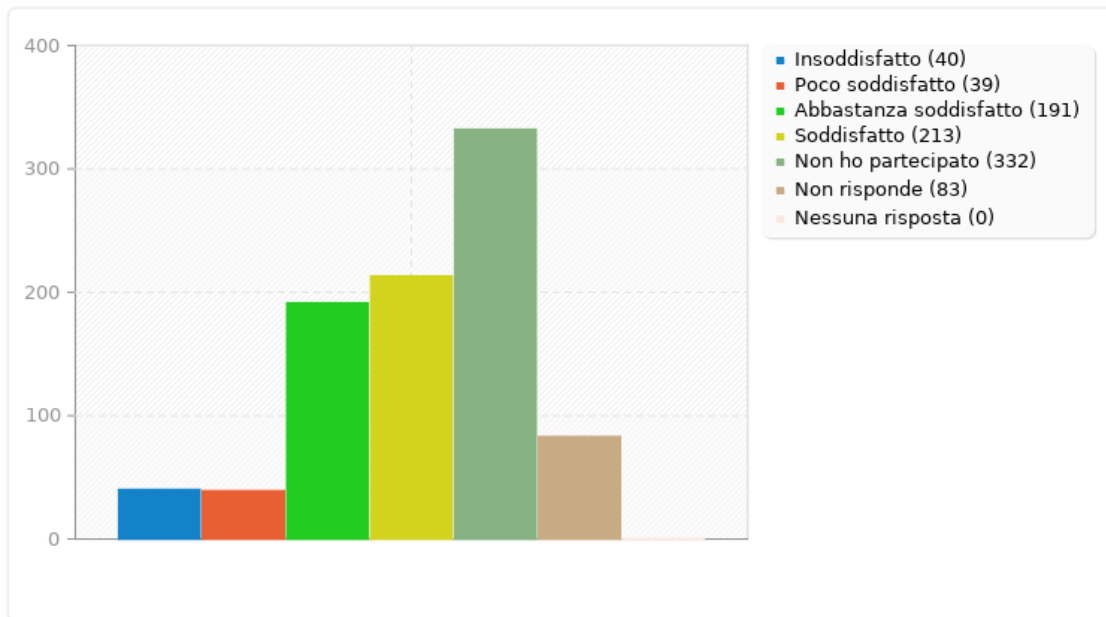
Gare e concorsi (gare di matematica, di poesia, di fotografia, tornei sportivi)

Risposta	Conteggio	Percentuale
Insoddisfatto (1)	40	4.45%
Poco soddisfatto (2)	39	4.34%
Abbastanza soddisfatto (3)	191	21.27%
Soddisfatto (4)	213	23.72%
Non ho partecipato (5)	332	36.97%
Non risponde (6)	83	9.24%
Nessuna risposta	0	0.00%



Campo riepilogo per stu37

Gare e concorsi (gare di matematica, di poesia, di fotografia, tornei sportivi)





Campo riepilogo per stu38

Ritieni che sia utile avere un servizio di sala stampa e la tessera delle fotocopie?

Risposta	Conteggio	Percentuale
Dannoso (1)	20	2.23%
Poco utile (2)	21	2.34%
Abbastanza utile (3)	165	18.39%
Molto utile (4)	673	75.03%
Non risponde (5)	18	2.01%
Nessuna risposta	0	0.00%



Campo riepilogo per stu38

Ritieni che sia utile avere un servizio di sala stampa e la tessera delle fotocopie?

