



Risultati

Indagine 191568

Numero di record in questa query:	13
Record totali nell'indagine:	13
Percentuale del totale:	100.00%



Campo riepilogo per ata01

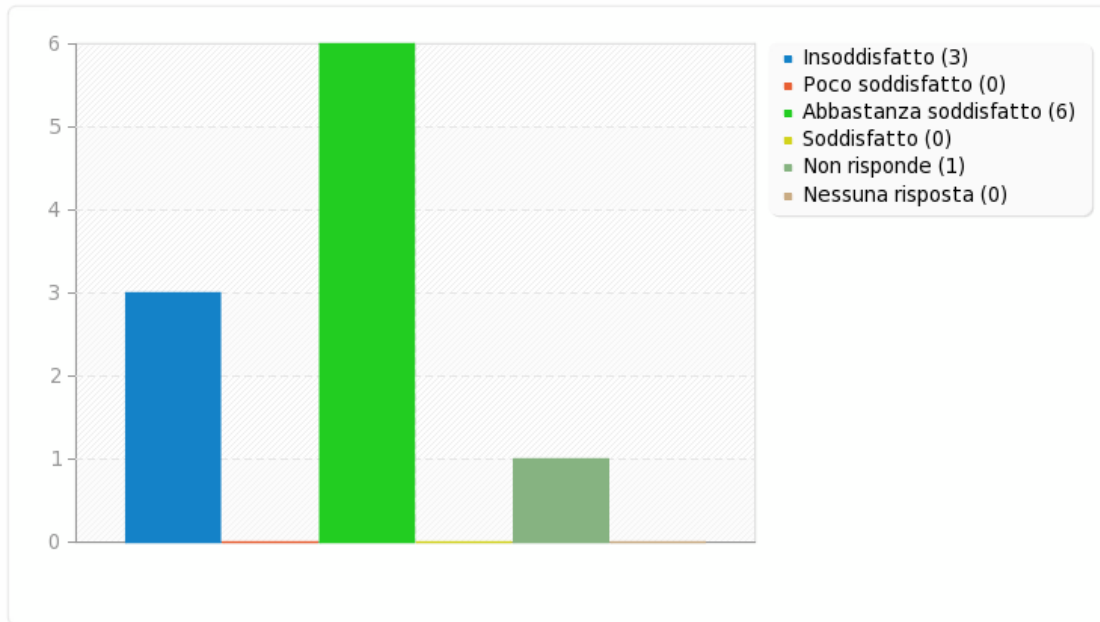
Rapporti con il Dirigente Scolastico.

Risposta	Conteggio	Percentuale
Insoddisfatto (1)	3	30.00%
Poco soddisfatto (2)	0	0.00%
Abbastanza soddisfatto (3)	6	60.00%
Soddisfatto (4)	0	0.00%
Non risponde (5)	1	10.00%
Nessuna risposta	0	0.00%



Campo riepilogo per ata01

Rapporti con il Dirigente Scolastico.





Campo riepilogo per ata02

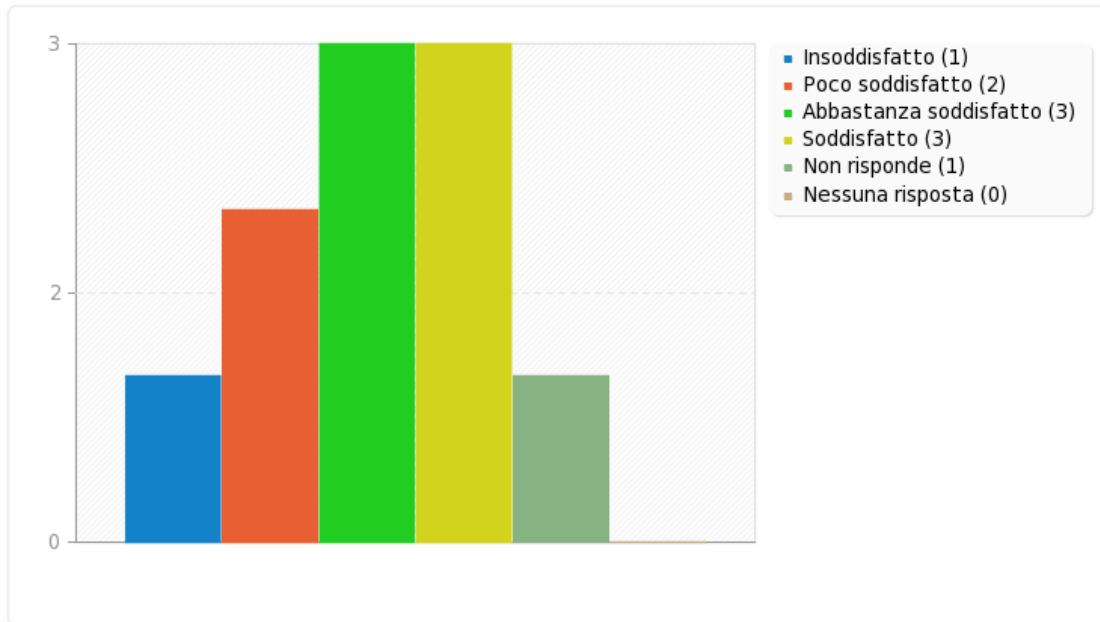
Rapporti con il DSGA.

Risposta	Conteggio	Percentuale
Insoddisfatto (1)	1	10.00%
Poco soddisfatto (2)	2	20.00%
Abbastanza soddisfatto (3)	3	30.00%
Soddisfatto (4)	3	30.00%
Non risponde (5)	1	10.00%
Nessuna risposta	0	0.00%



Campo riepilogo per ata02

Rapporti con il DSGA.





Campo riepilogo per ata03

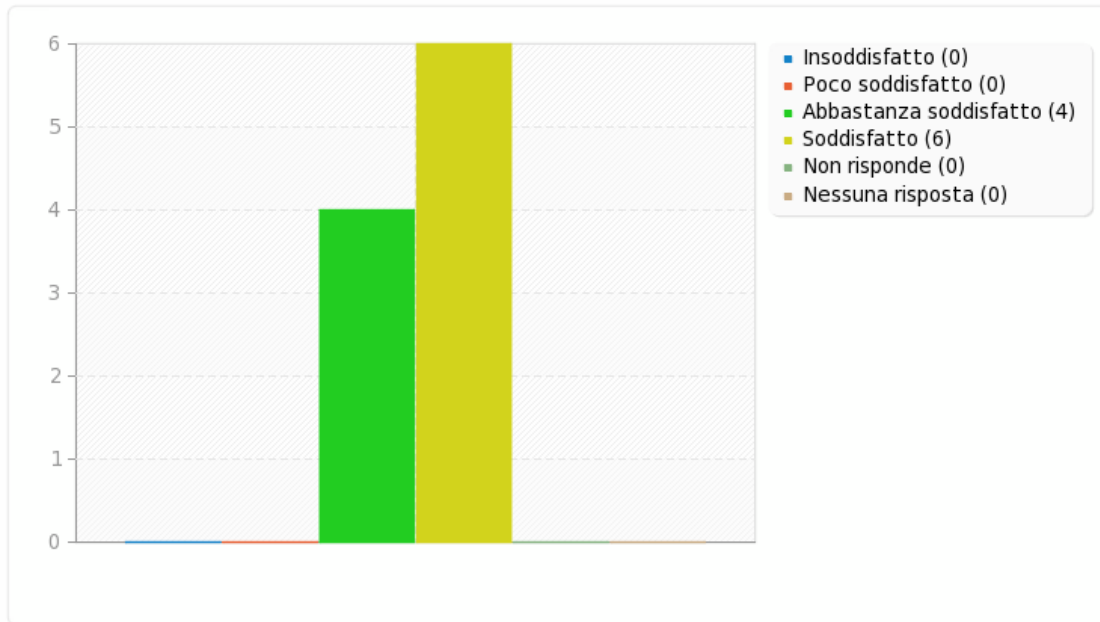
Rapporti con i docenti.

Risposta	Conteggio	Percentuale
Insoddisfatto (1)	0	0.00%
Poco soddisfatto (2)	0	0.00%
Abbastanza soddisfatto (3)	4	40.00%
Soddisfatto (4)	6	60.00%
Non risponde (5)	0	0.00%
Nessuna risposta	0	0.00%



Campo riepilogo per ata03

Rapporti con i docenti.





Campo riepilogo per ata04

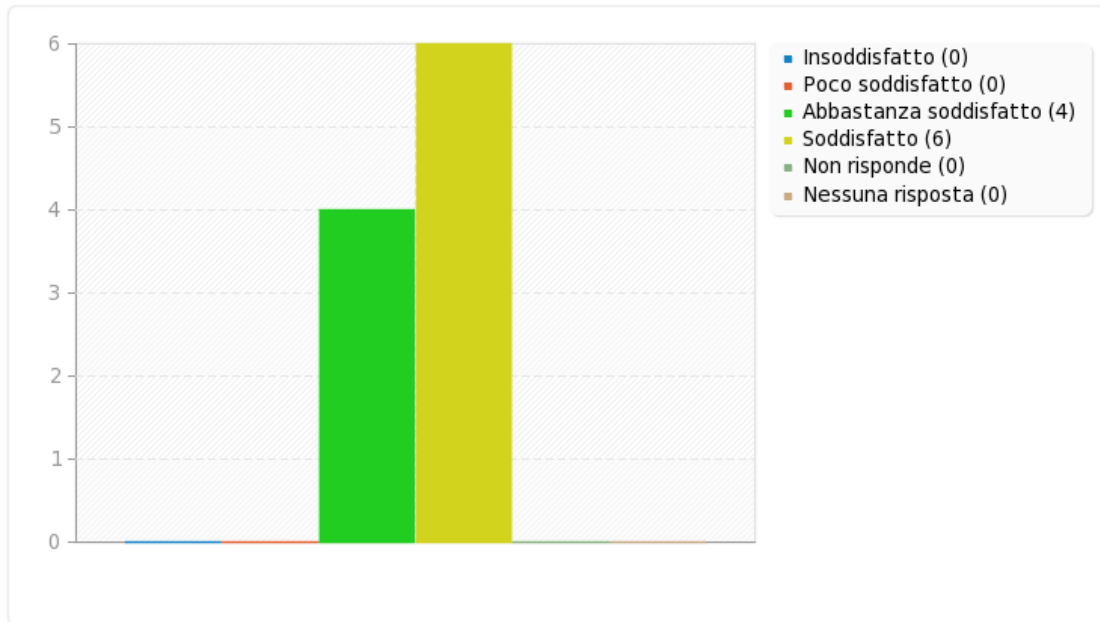
Rapporti con gli alunni.

Risposta	Conteggio	Percentuale
Insoddisfatto (1)	0	0.00%
Poco soddisfatto (2)	0	0.00%
Abbastanza soddisfatto (3)	4	40.00%
Soddisfatto (4)	6	60.00%
Non risponde (5)	0	0.00%
Nessuna risposta	0	0.00%



Campo riepilogo per ata04

Rapporti con gli alunni.





Campo riepilogo per ata05

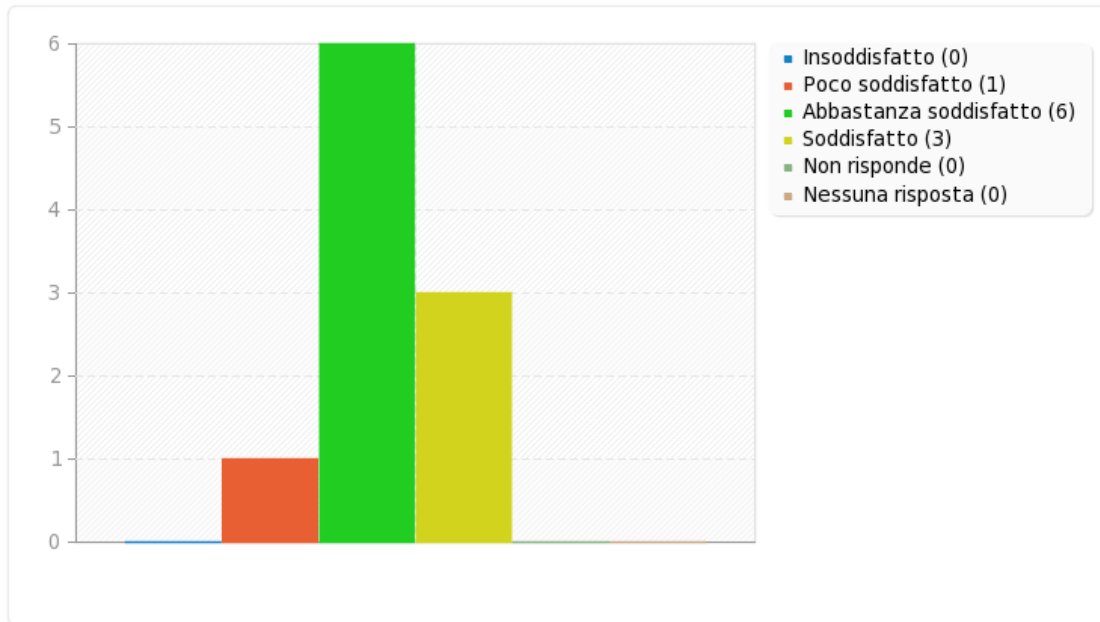
Condizioni ambientali (igiene, ordine, ecc.).

Risposta	Conteggio	Percentuale
Insoddisfatto (1)	0	0.00%
Poco soddisfatto (2)	1	10.00%
Abbastanza soddisfatto (3)	6	60.00%
Soddisfatto (4)	3	30.00%
Non risponde (5)	0	0.00%
Nessuna risposta	0	0.00%



Campo riepilogo per ata05

Condizioni ambientali (igiene, ordine, ecc.).





Campo riepilogo per ata06

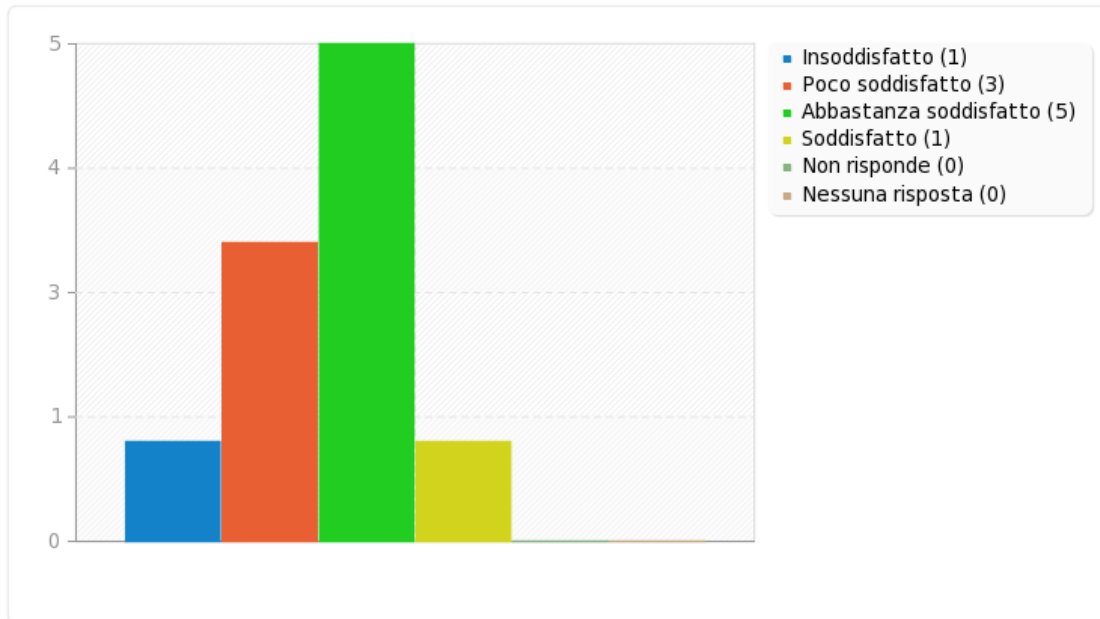
Modalità di comunicazione all'interno dell'Istituto.

Risposta	Conteggio	Percentuale
Insoddisfatto (1)	1	10.00%
Poco soddisfatto (2)	3	30.00%
Abbastanza soddisfatto (3)	5	50.00%
Soddisfatto (4)	1	10.00%
Non risponde (5)	0	0.00%
Nessuna risposta	0	0.00%



Campo riepilogo per ata06

Modalità di comunicazione all'interno dell'Istituto.





Campo riepilogo per ata07

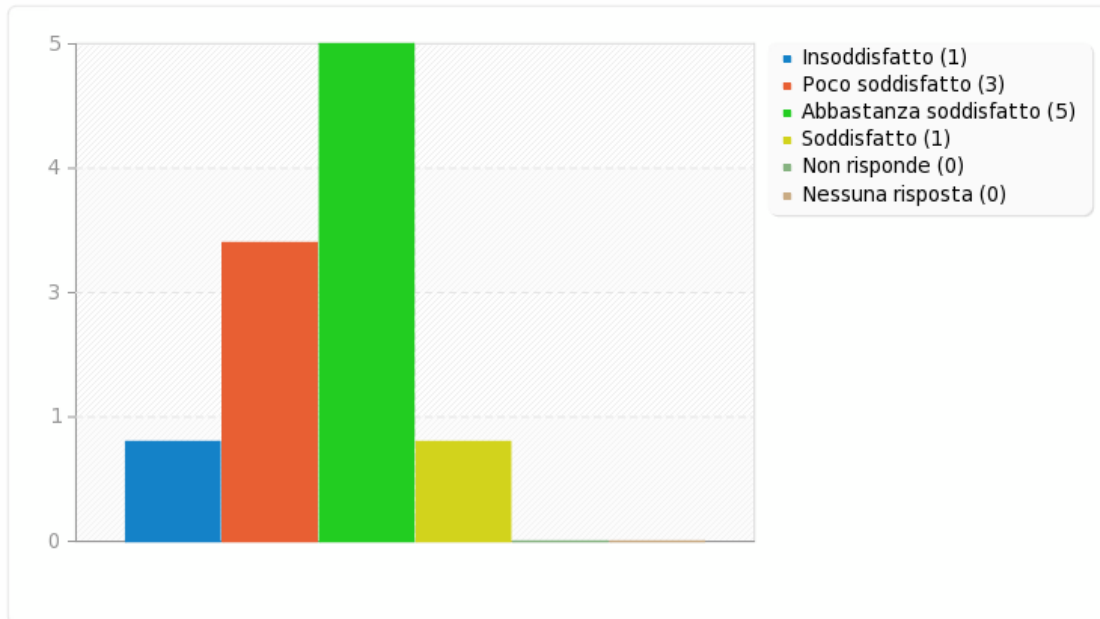
Orario di lavoro e organizzazione degli incarichi.

Risposta	Conteggio	Percentuale
Insoddisfatto (1)	1	10.00%
Poco soddisfatto (2)	3	30.00%
Abbastanza soddisfatto (3)	5	50.00%
Soddisfatto (4)	1	10.00%
Non risponde (5)	0	0.00%
Nessuna risposta	0	0.00%



Campo riepilogo per ata07

Orario di lavoro e organizzazione degli incarichi.





Campo riepilogo per ata08

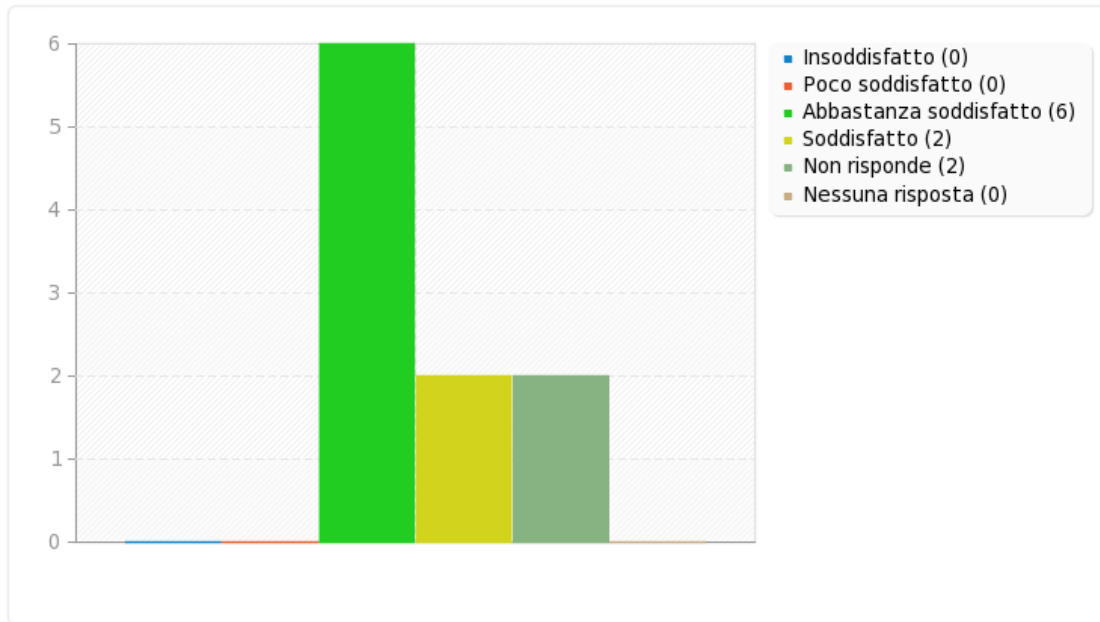
Adeguatezza attrezzature e materiali per la pulizia.

Risposta	Conteggio	Percentuale
Insoddisfatto (1)	0	0.00%
Poco soddisfatto (2)	0	0.00%
Abbastanza soddisfatto (3)	6	60.00%
Soddisfatto (4)	2	20.00%
Non risponde (5)	2	20.00%
Nessuna risposta	0	0.00%



Campo riepilogo per ata08

Adeguatezza attrezzature e materiali per la pulizia.





Campo riepilogo per ata09

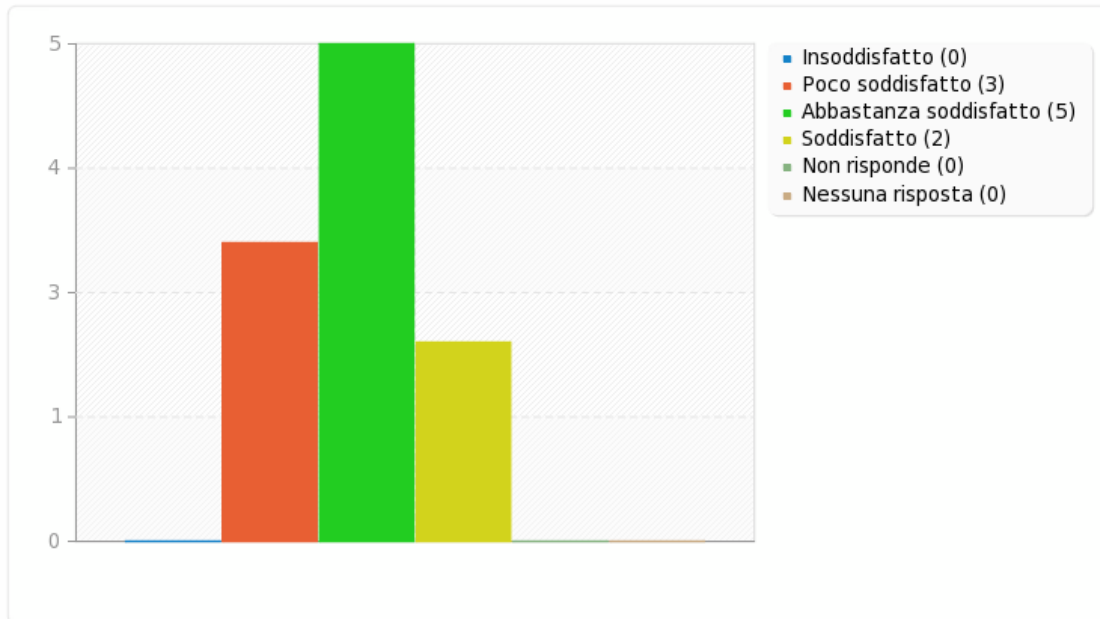
Definizione compiti di lavoro.

Risposta	Conteggio	Percentuale
Insoddisfatto (1)	0	0.00%
Poco soddisfatto (2)	3	30.00%
Abbastanza soddisfatto (3)	5	50.00%
Soddisfatto (4)	2	20.00%
Non risponde (5)	0	0.00%
Nessuna risposta	0	0.00%



Campo riepilogo per ata09

Definizione compiti di lavoro.





Campo riepilogo per ata10

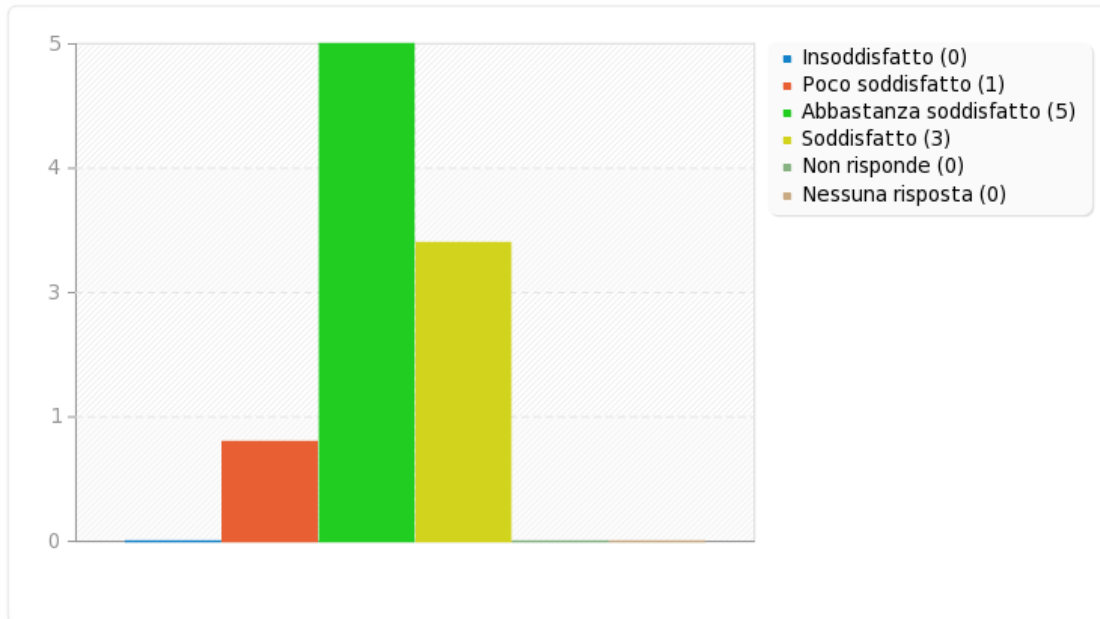
Attenzione alla sicurezza.

Risposta	Conteggio	Percentuale
Insoddisfatto (1)	0	0.00%
Poco soddisfatto (2)	1	11.11%
Abbastanza soddisfatto (3)	5	55.56%
Soddisfatto (4)	3	33.33%
Non risponde (5)	0	0.00%
Nessuna risposta	0	0.00%



Campo riepilogo per ata10

Attenzione alla sicurezza.





Campo riepilogo per ata11

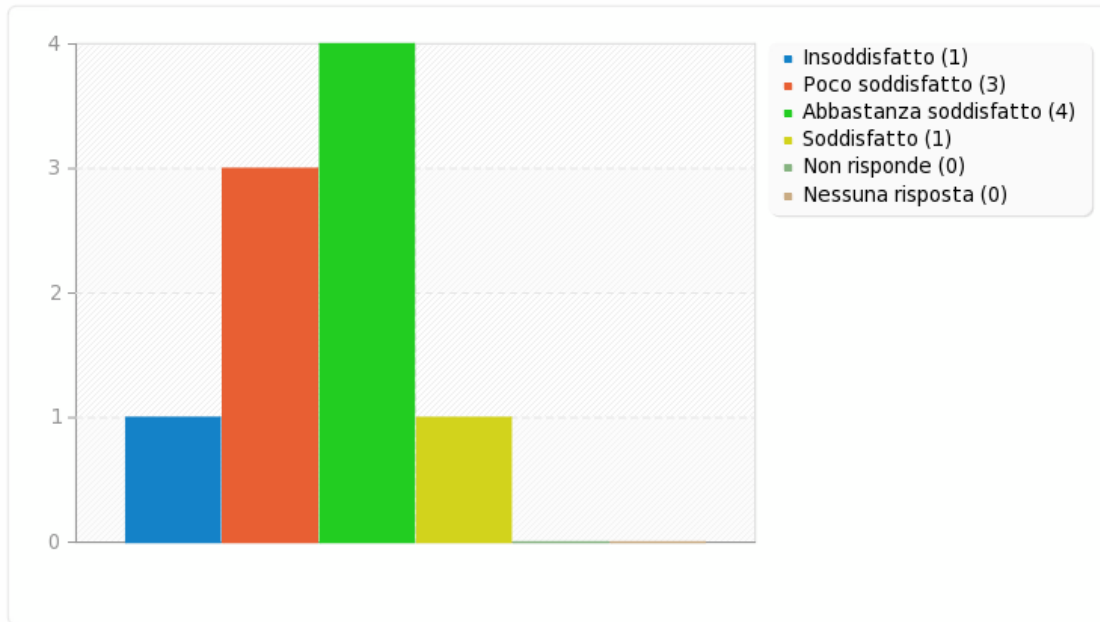
Possibilità di frequentare corsi formativi.

Risposta	Conteggio	Percentuale
Insoddisfatto (1)	1	11.11%
Poco soddisfatto (2)	3	33.33%
Abbastanza soddisfatto (3)	4	44.44%
Soddisfatto (4)	1	11.11%
Non risponde (5)	0	0.00%
Nessuna risposta	0	0.00%



Campo riepilogo per ata11

Possibilità di frequentare corsi formativi.





Campo riepilogo per ata13

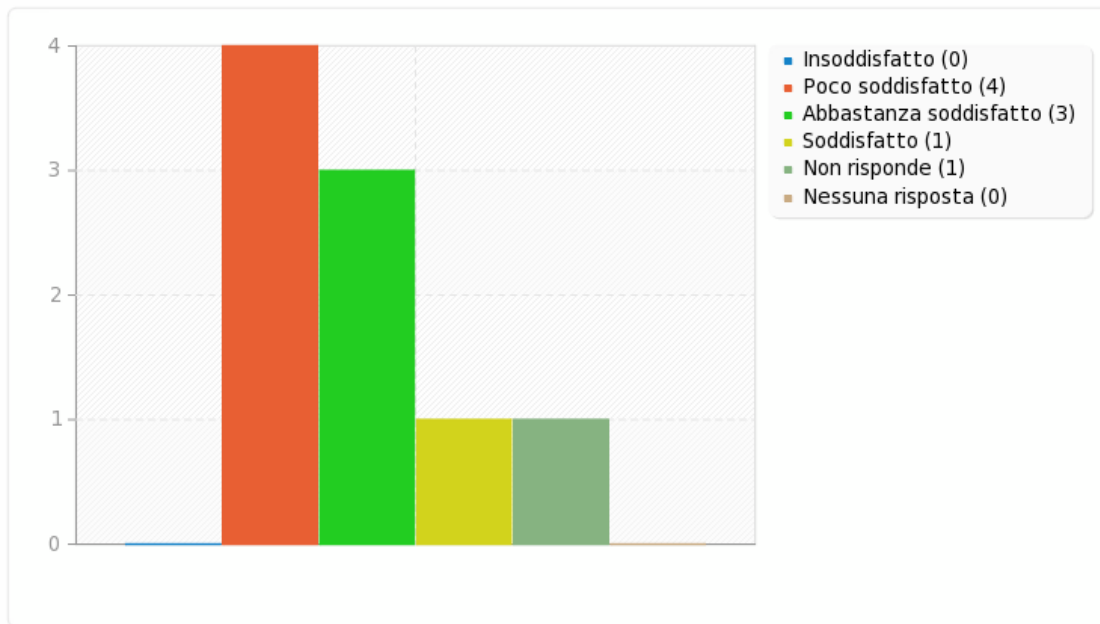
Condizioni delle aule al termine delle lezioni.

Risposta	Conteggio	Percentuale
Insoddisfatto (1)	0	0.00%
Poco soddisfatto (2)	4	44.44%
Abbastanza soddisfatto (3)	3	33.33%
Soddisfatto (4)	1	11.11%
Non risponde (5)	1	11.11%
Nessuna risposta	0	0.00%



Campo riepilogo per ata13

Condizioni delle aule al termine delle lezioni.





Campo riepilogo per ata14

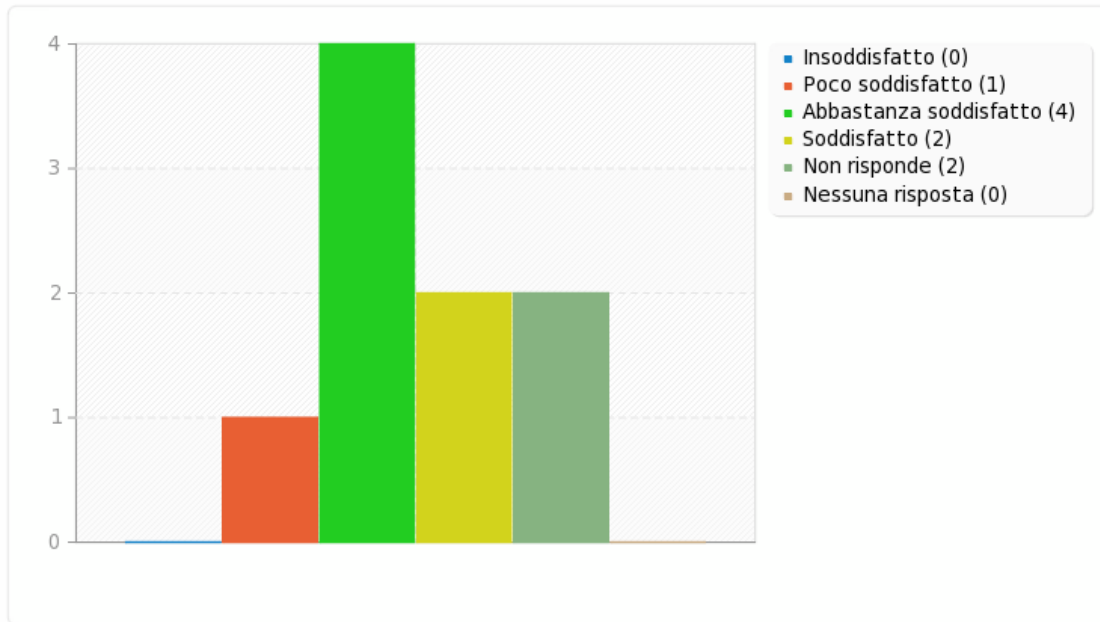
Organizzazione generale della scuola

Risposta	Conteggio	Percentuale
Insoddisfatto (1)	0	0.00%
Poco soddisfatto (2)	1	11.11%
Abbastanza soddisfatto (3)	4	44.44%
Soddisfatto (4)	2	22.22%
Non risponde (5)	2	22.22%
Nessuna risposta	0	0.00%



Campo riepilogo per ata14

Organizzazione generale della scuola





Campo riepilogo per ata15

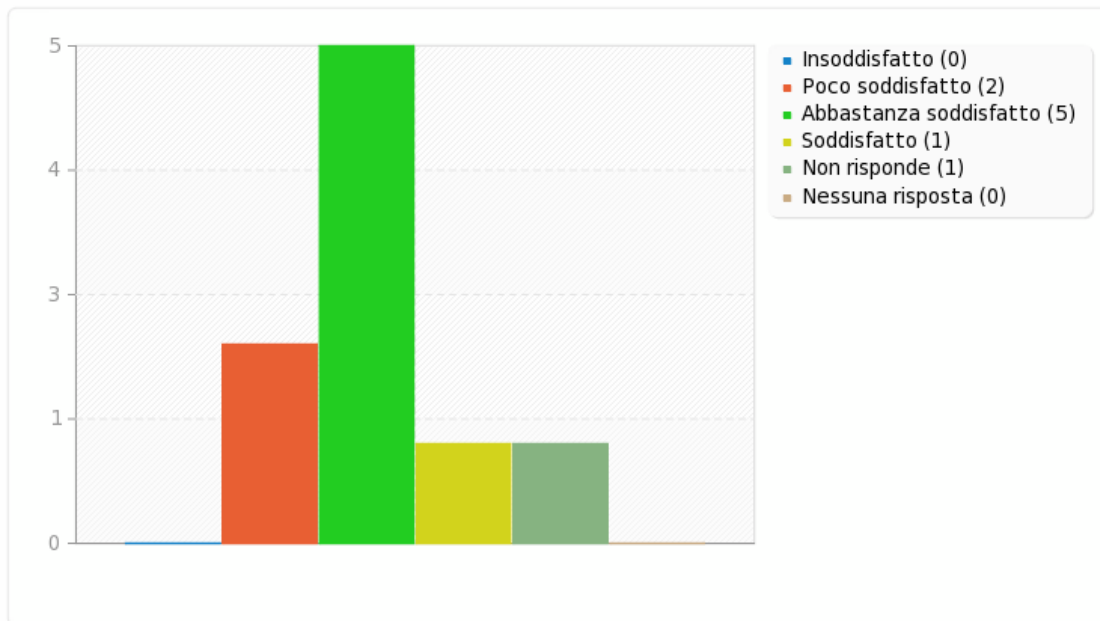
Ambiente di lavoro

Risposta	Conteggio	Percentuale
Insoddisfatto (1)	0	0.00%
Poco soddisfatto (2)	2	22.22%
Abbastanza soddisfatto (3)	5	55.56%
Soddisfatto (4)	1	11.11%
Non risponde (5)	1	11.11%
Nessuna risposta	0	0.00%



Campo riepilogo per ata15

Ambiente di lavoro





Campo riepilogo per ata16

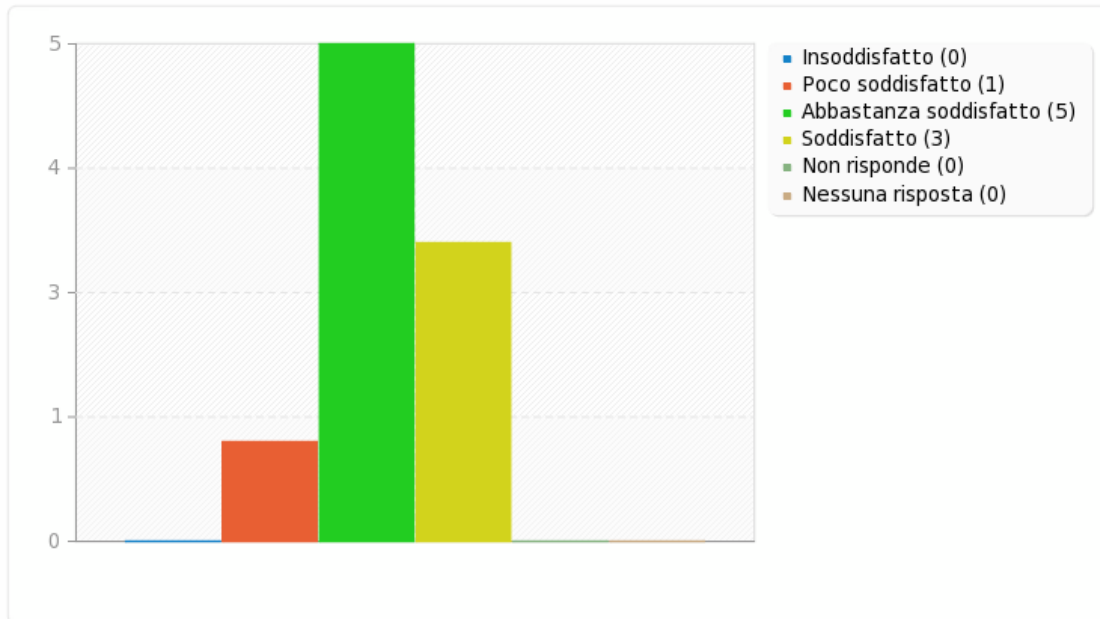
Servizio di ristorazione (distributori automatici)

Risposta	Conteggio	Percentuale
Insoddisfatto (1)	0	0.00%
Poco soddisfatto (2)	1	11.11%
Abbastanza soddisfatto (3)	5	55.56%
Soddisfatto (4)	3	33.33%
Non risponde (5)	0	0.00%
Nessuna risposta	0	0.00%



Campo riepilogo per ata16

Servizio di ristorazione (distributori automatici)





Campo riepilogo per ata17

Servizio di ristorazione (BAR)

Risposta	Conteggio	Percentuale
Insoddisfatto (1)	0	0.00%
Poco soddisfatto (2)	2	22.22%
Abbastanza soddisfatto (3)	1	11.11%
Soddisfatto (4)	6	66.67%
Non risponde (5)	0	0.00%
Nessuna risposta	0	0.00%



Campo riepilogo per ata17

Servizio di ristorazione (BAR)

