



Risultati

Indagine 188134

Numero di record in questa query:	107
Record totali nell'indagine:	107
Percentuale del totale:	100.00%



Campo riepilogo per stu01

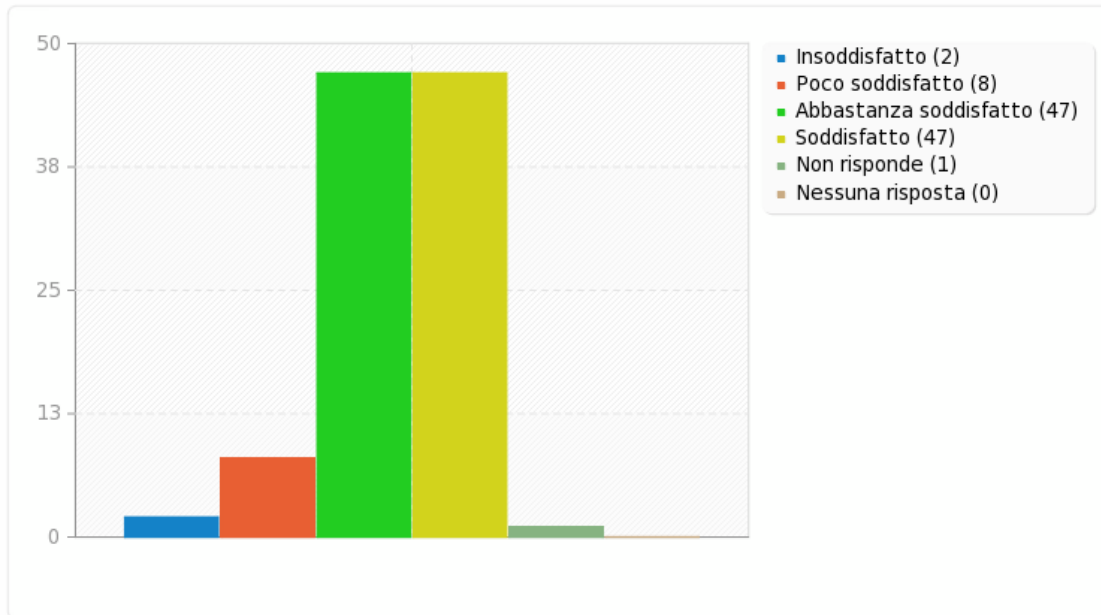
Rispondenza del percorso formativo rispetto alle attese.

Risposta	Conteggio	Percentuale
Insoddisfatto (1)	2	1.90%
Poco soddisfatto (2)	8	7.62%
Abbastanza soddisfatto (3)	47	44.76%
Soddisfatto (4)	47	44.76%
Non risponde (5)	1	0.95%
Nessuna risposta	0	0.00%



Campo riepilogo per stu01

Rispondenza del percorso formativo rispetto alle attese.





Campo riepilogo per stu02

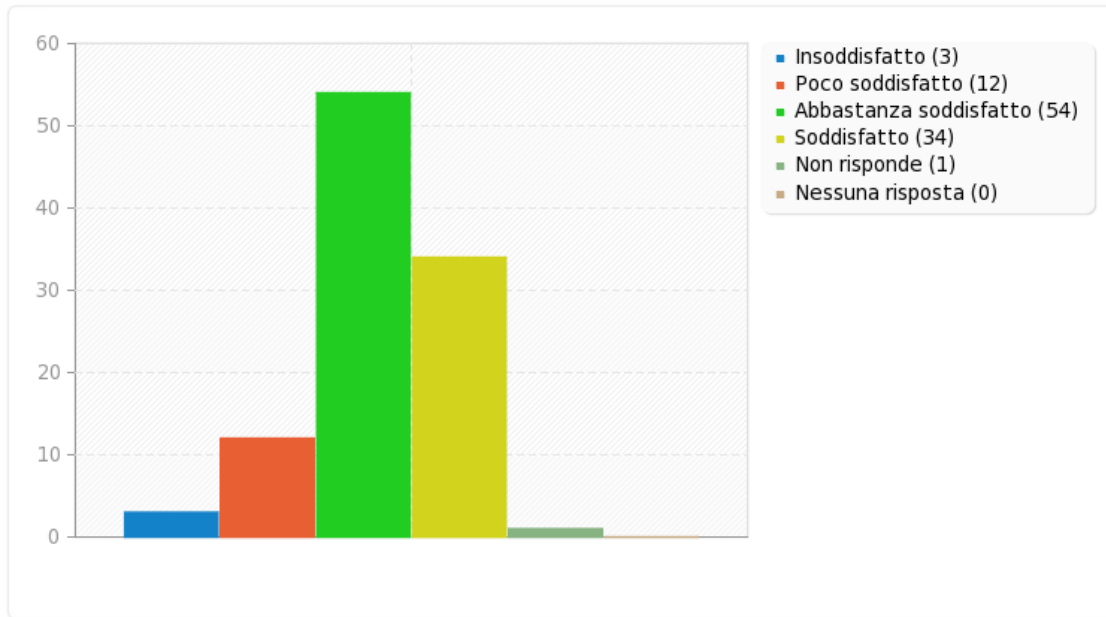
Rispondenza del percorso formativo rispetto agli interessi personali.

Risposta	Conteggio	Percentuale
Insoddisfatto (1)	3	2.88%
Poco soddisfatto (2)	12	11.54%
Abbastanza soddisfatto (3)	54	51.92%
Soddisfatto (4)	34	32.69%
Non risponde (5)	1	0.96%
Nessuna risposta	0	0.00%



Campo riepilogo per stu02

Rispondenza del percorso formativo rispetto agli interessi personali.





Campo riepilogo per stu03

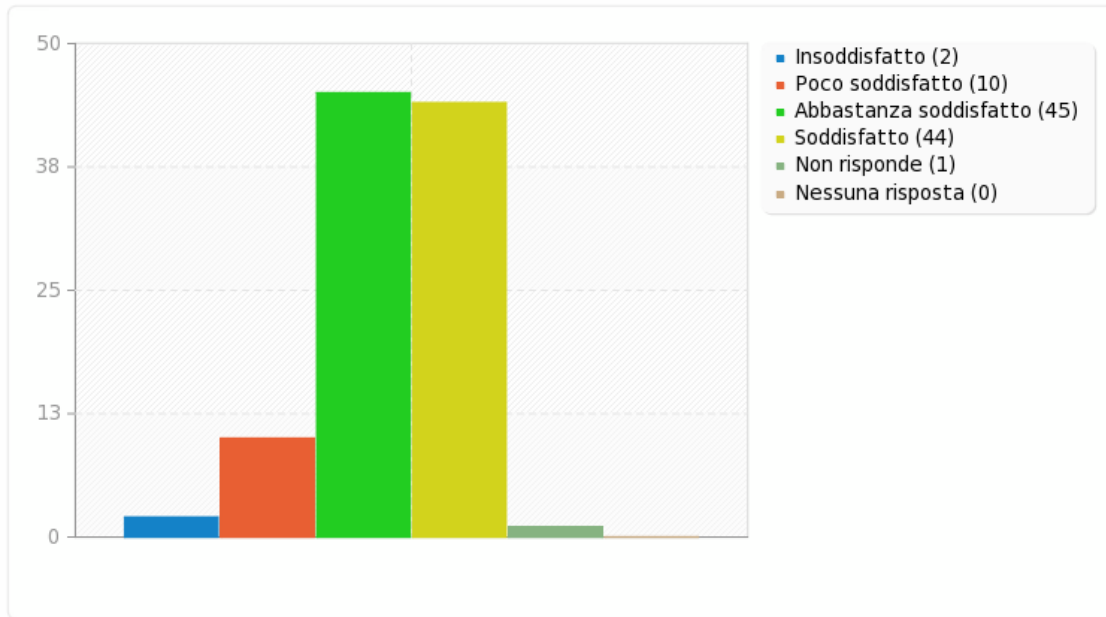
Preparazione ricevuta nell'anno in corso.

Risposta	Conteggio	Percentuale
Insoddisfatto (1)	2	1.96%
Poco soddisfatto (2)	10	9.80%
Abbastanza soddisfatto (3)	45	44.12%
Soddisfatto (4)	44	43.14%
Non risponde (5)	1	0.98%
Nessuna risposta	0	0.00%



Campo riepilogo per stu03

Preparazione ricevuta nell'anno in corso.





Campo riepilogo per stu03bis

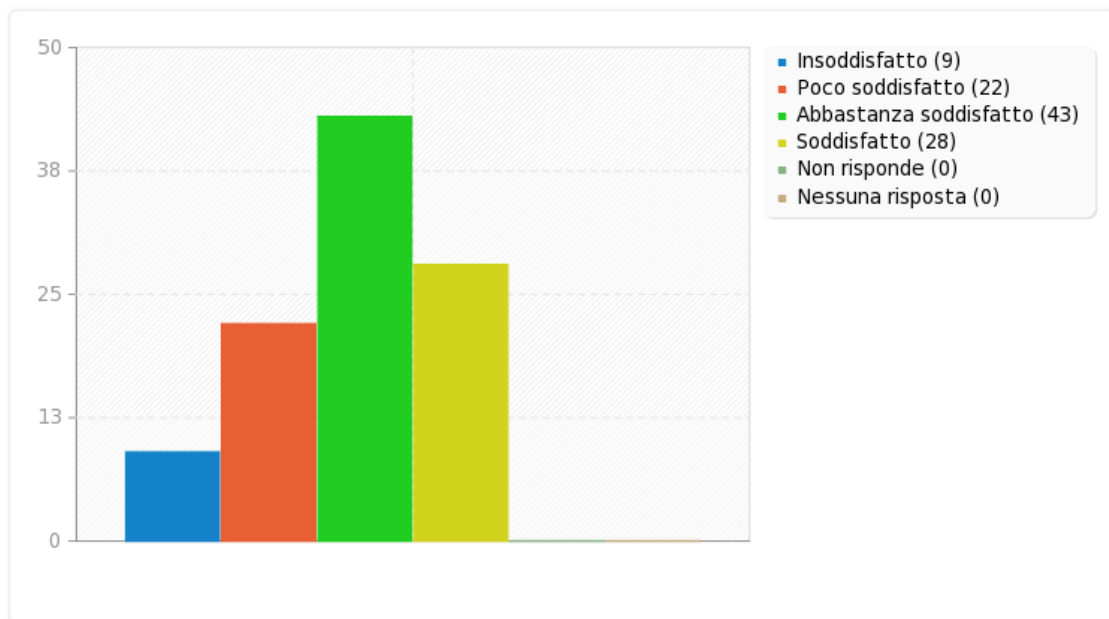
Durante la didattica a distanza, percezione di essere supportato e "accompagnato" dai docenti nel percorso svolto

Risposta	Conteggio	Percentuale
Insoddisfatto (1)	9	8.82%
Poco soddisfatto (2)	22	21.57%
Abbastanza soddisfatto (3)	43	42.16%
Soddisfatto (4)	28	27.45%
Non risponde (5)	0	0.00%
Nessuna risposta	0	0.00%



Campo riepilogo per stu03bis

Durante la didattica a distanza, percezione di essere supportato e "accompagnato" dai docenti nel percorso svolto





Campo riepilogo per stu03quater

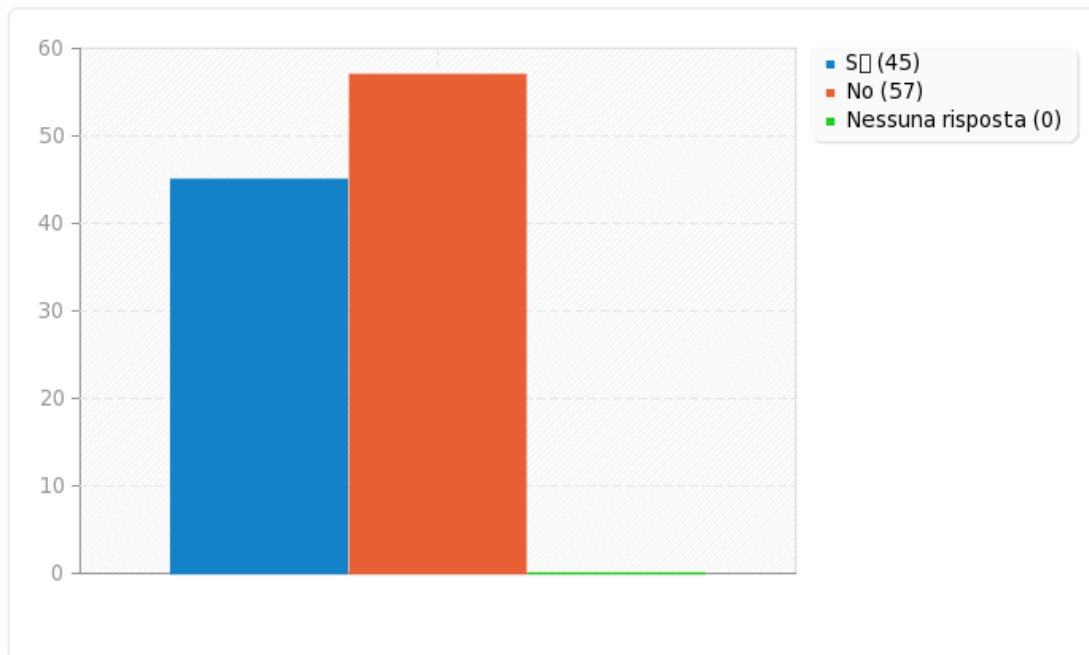
Durante la didattica a distanza, sono state introdotte attività didattiche coinvolgenti (dibattiti, attività laboratoriali, realizzazione video, etc...)?

Risposta	Conteggio	Percentuale
Si (Y)	45	44.12%
No (N)	57	55.88%
Nessuna risposta	0	0.00%



Campo riepilogo per stu03quater

Durante la didattica a distanza, sono state introdotte attività didattiche coinvolgenti (dibattiti, attività laboratoriali, realizzazione video, etc...)?





Campo riepilogo per stu03quinquies

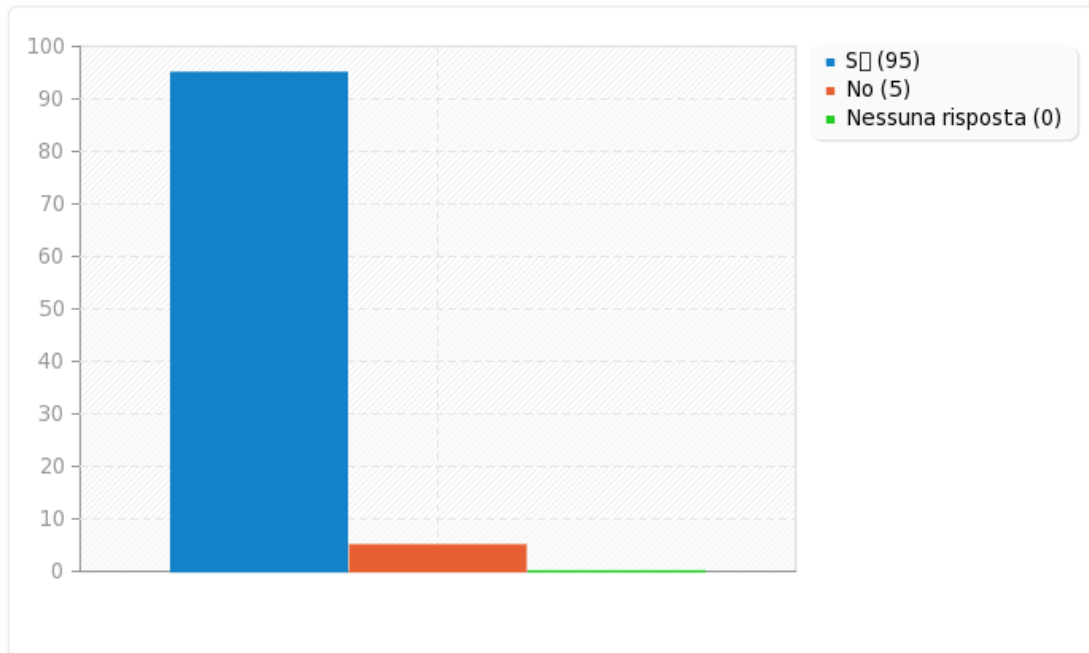
Durante la didattica a distanza, hai sfruttato i materiali (slide, audiolezioni, videolezioni, lavagne virtuali, etc...) messi a disposizione dai docenti?

Risposta	Conteggio	Percentuale
Si (Y)	95	95.00%
No (N)	5	5.00%
Nessuna risposta	0	0.00%



Campo riepilogo per stu03quinqies

Durante la didattica a distanza, hai sfruttato i materiali (slide, audiolezioni, videolezioni, lavagne virtuali, etc...) messi a disposizione dai docenti?





Campo riepilogo per stu03ter

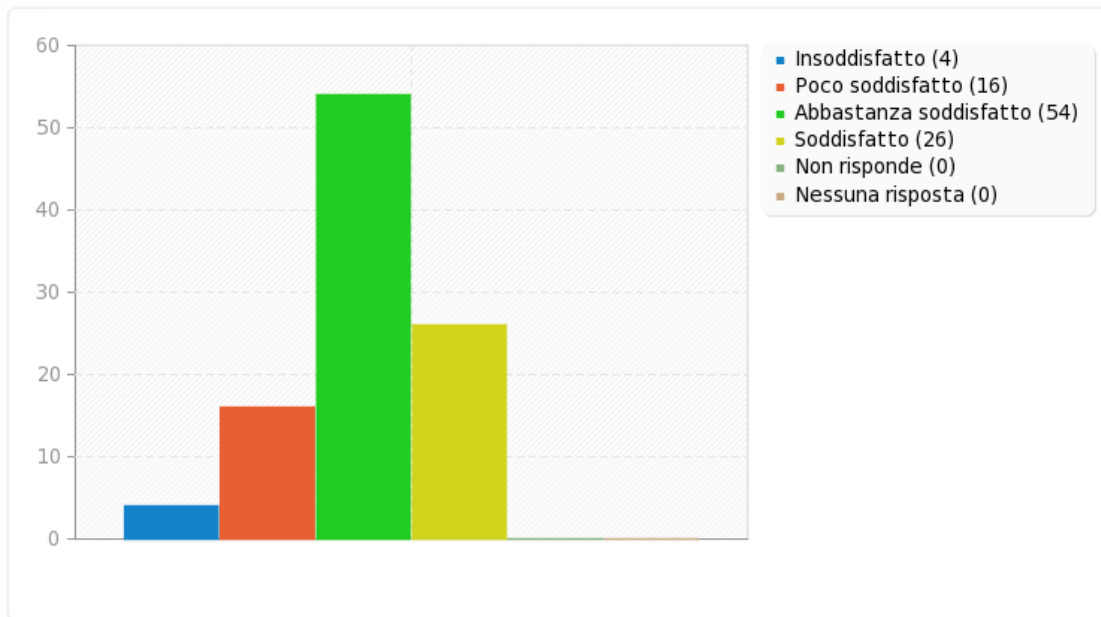
Durante la didattica a distanza, efficacia degli strumenti utilizzati dai tuoi insegnanti per le attività didattiche tradizionali

Risposta	Conteggio	Percentuale
Insoddisfatto (1)	4	4.00%
Poco soddisfatto (2)	16	16.00%
Abbastanza soddisfatto (3)	54	54.00%
Soddisfatto (4)	26	26.00%
Non risponde (5)	0	0.00%
Nessuna risposta	0	0.00%



Campo riepilogo per stu03ter

Durante la didattica a distanza, efficacia degli strumenti utilizzati dai tuoi insegnanti per le attività didattiche tradizionali





Campo riepilogo per stu04

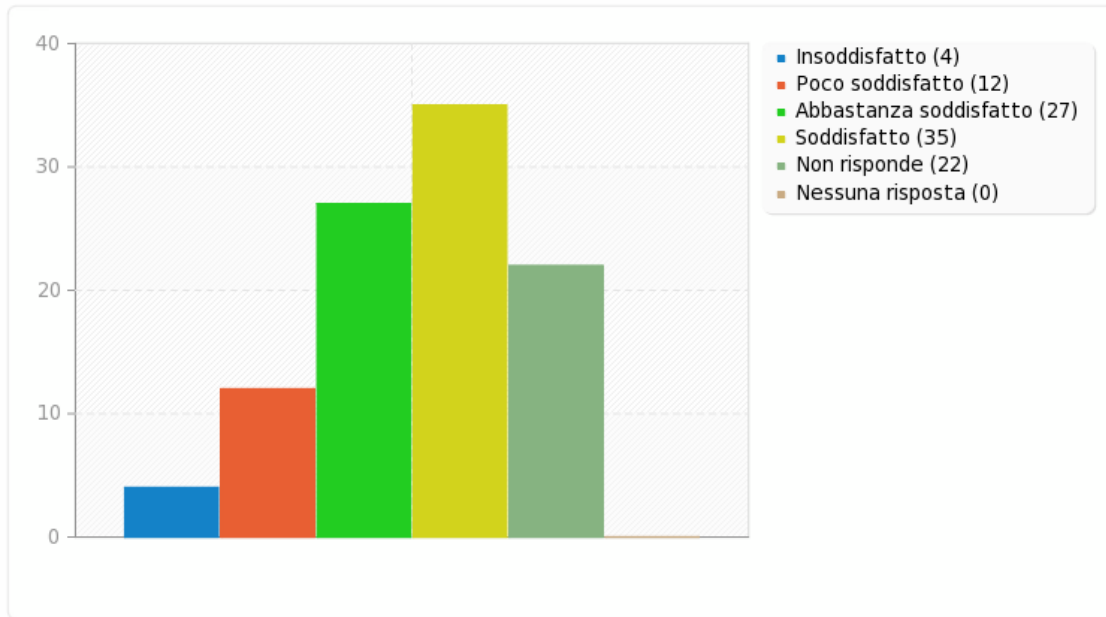
Rapporto con il Dirigente Scolastico.

Risposta	Conteggio	Percentuale
Insoddisfatto (1)	4	4.00%
Poco soddisfatto (2)	12	12.00%
Abbastanza soddisfatto (3)	27	27.00%
Soddisfatto (4)	35	35.00%
Non risponde (5)	22	22.00%
Nessuna risposta	0	0.00%



Campo riepilogo per stu04

Rapporto con il Dirigente Scolastico.





Campo riepilogo per stu04bis

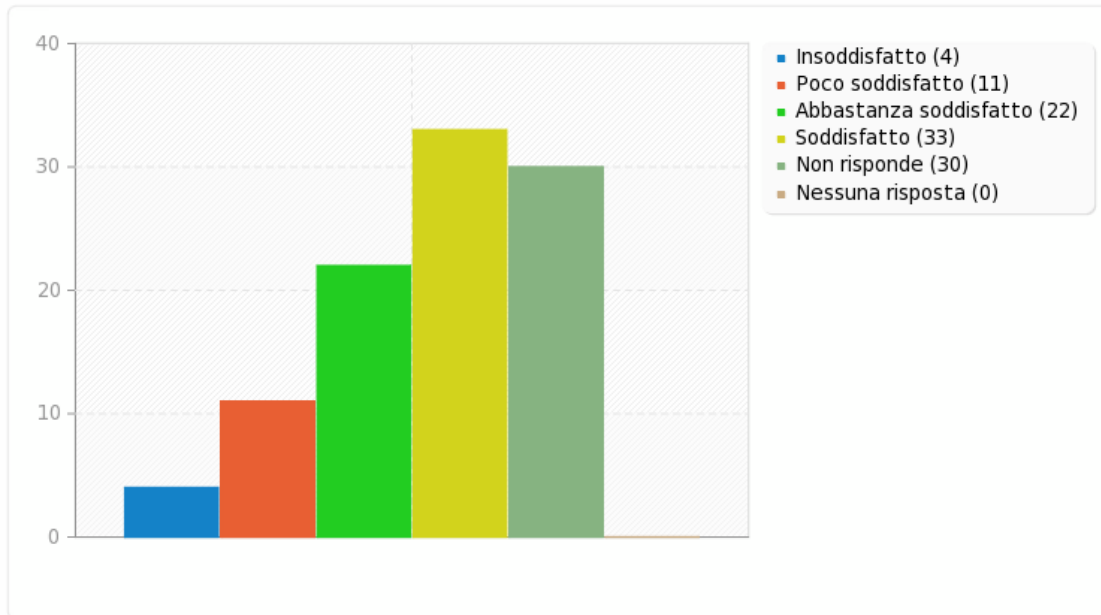
Disponibilità all'ascolto da parte del Dirigente Scolastico.

Risposta	Conteggio	Percentuale
Insoddisfatto (1)	4	4.00%
Poco soddisfatto (2)	11	11.00%
Abbastanza soddisfatto (3)	22	22.00%
Soddisfatto (4)	33	33.00%
Non risponde (5)	30	30.00%
Nessuna risposta	0	0.00%



Campo riepilogo per stu04bis

Disponibilità all'ascolto da parte del Dirigente Scolastico.





Campo riepilogo per stu04ter

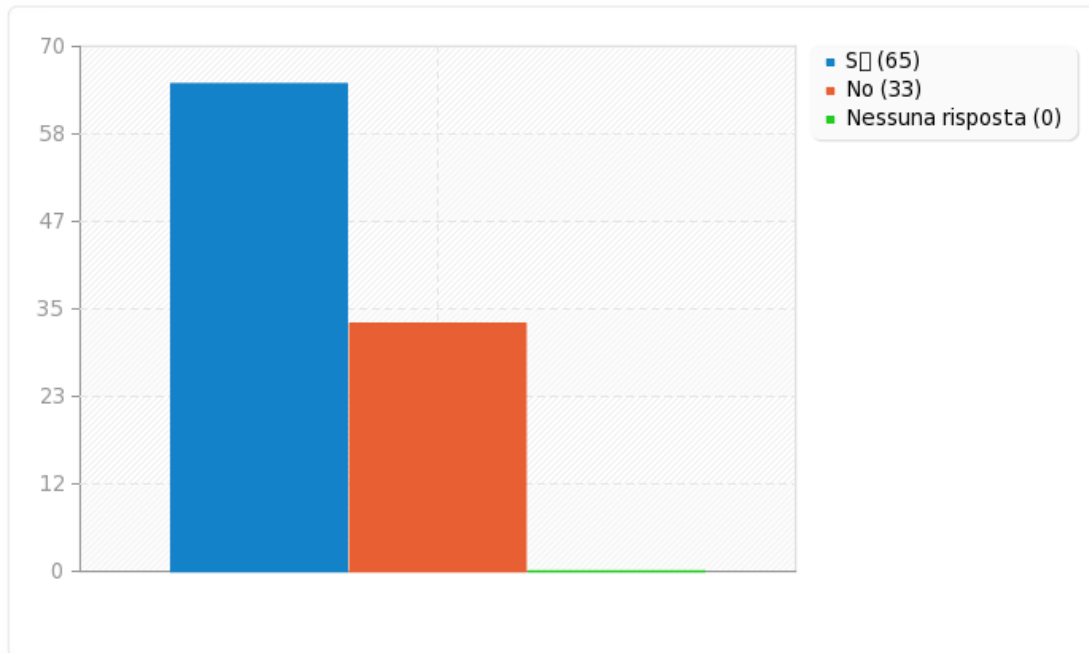
Attraverso i podcast, le circolari, la risposta a tue mail o della classe, la possibilità di avere in prestito attrezzature, o in altri modi, hai percepito la presenza del Dirigente Scolastico come possibile punto di riferimento per gli studenti in caso di necessità e nel coordinamento delle attività didattiche?

Risposta	Conteggio	Percentuale
Si (Y)	65	66.33%
No (N)	33	33.67%
Nessuna risposta	0	0.00%



Campo riepilogo per stu04ter

Attraverso i podcast, le circolari, la risposta a tue mail o della classe, la possibilità di avere in prestito attrezzature, o in altri modi, hai percepito la presenza del Dirigente Scolastico come possibile punto di riferimento per gli studenti in caso di necessità e nel coordinamento delle attività didattiche?





Campo riepilogo per stu05

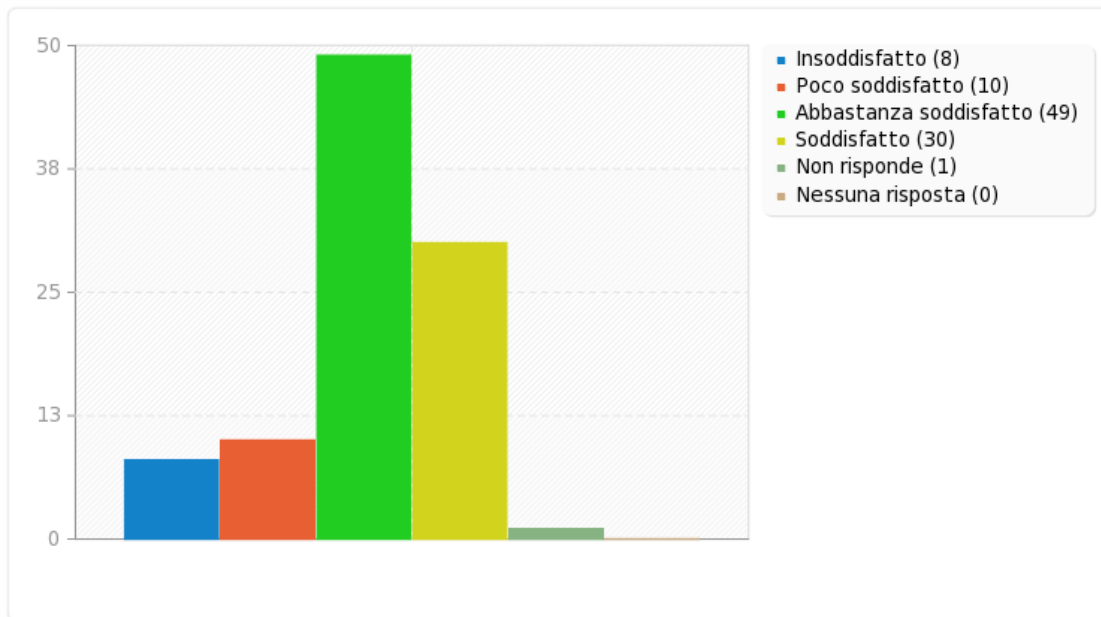
Rapporto con i docenti.

Risposta	Conteggio	Percentuale
Insoddisfatto (1)	8	8.16%
Poco soddisfatto (2)	10	10.20%
Abbastanza soddisfatto (3)	49	50.00%
Soddisfatto (4)	30	30.61%
Non risponde (5)	1	1.02%
Nessuna risposta	0	0.00%



Campo riepilogo per stu05

Rapporto con i docenti.





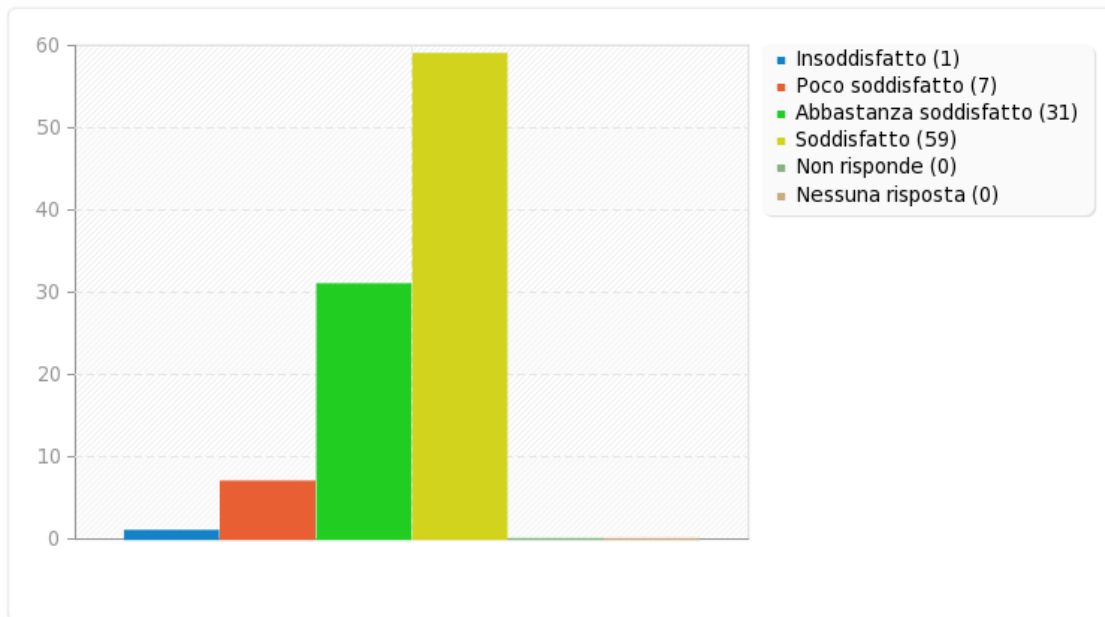
Campo riepilogo per stu06**Rapporto con i compagni.**

Risposta	Conteggio	Percentuale
Insoddisfatto (1)	1	1.02%
Poco soddisfatto (2)	7	7.14%
Abbastanza soddisfatto (3)	31	31.63%
Soddisfatto (4)	59	60.20%
Non risponde (5)	0	0.00%
Nessuna risposta	0	0.00%



Campo riepilogo per stu06

Rapporto con i compagni.





Campo riepilogo per stu07

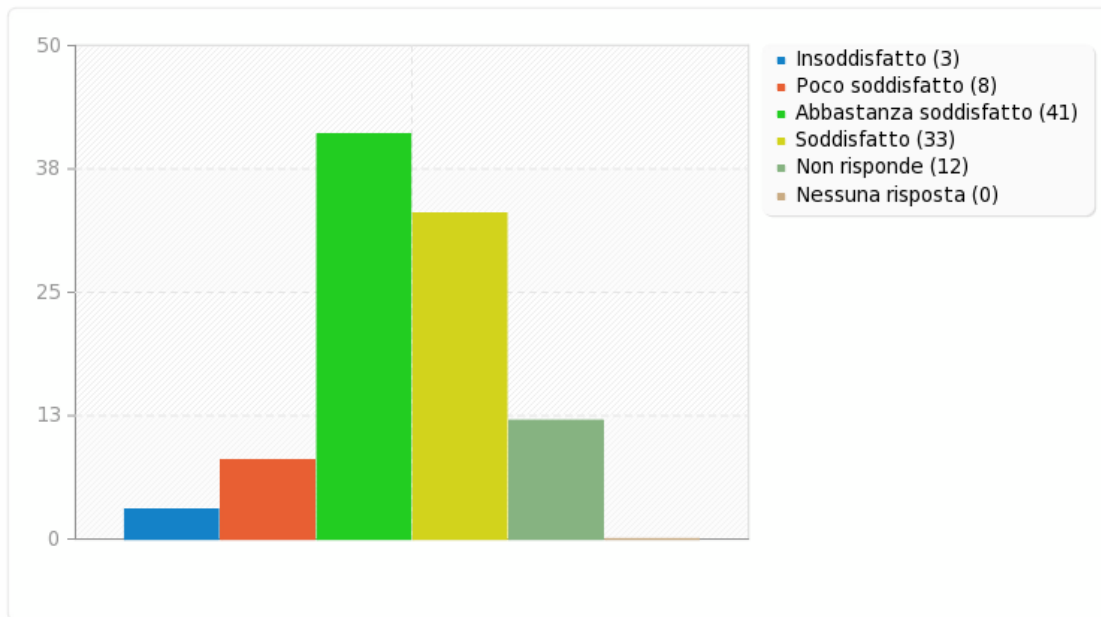
Possibilità di studiare nei locali del liceo prima delle lezioni o al termine dell'orario scolastico, nelle zone assegnate.

Risposta	Conteggio	Percentuale
Insoddisfatto (1)	3	3.09%
Poco soddisfatto (2)	8	8.25%
Abbastanza soddisfatto (3)	41	42.27%
Soddisfatto (4)	33	34.02%
Non risponde (5)	12	12.37%
Nessuna risposta	0	0.00%



Campo riepilogo per stu07

Possibilità di studiare nei locali del liceo prima delle lezioni o al termine dell'orario scolastico, nelle zone assegnate.





Campo riepilogo per stu08

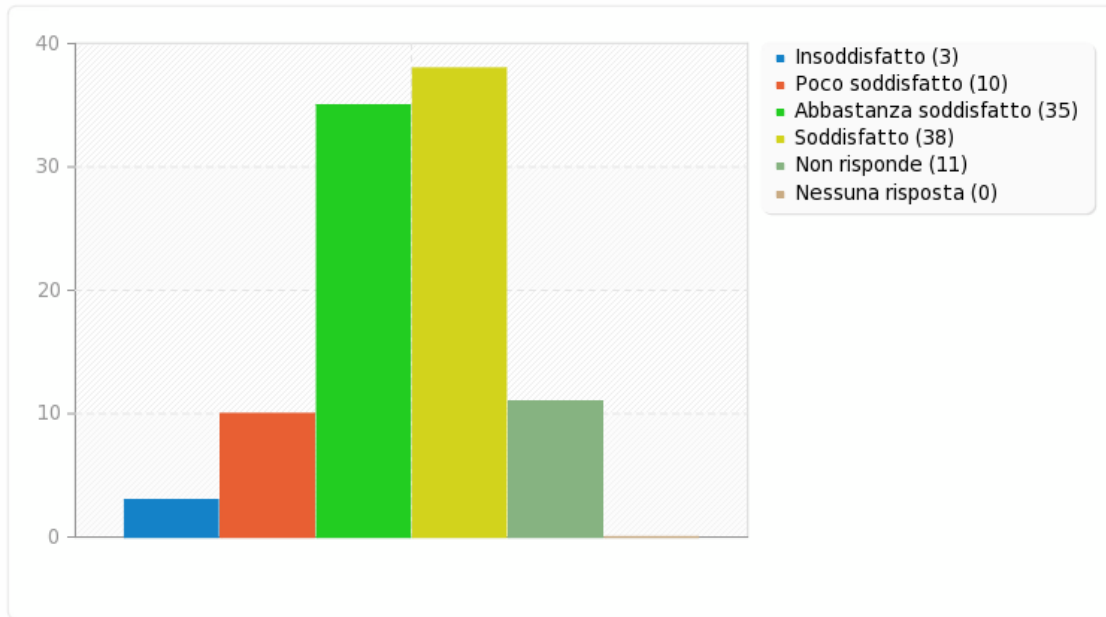
Rapporto con i collaboratori scolastici.

Risposta	Conteggio	Percentuale
Insoddisfatto (1)	3	3.09%
Poco soddisfatto (2)	10	10.31%
Abbastanza soddisfatto (3)	35	36.08%
Soddisfatto (4)	38	39.18%
Non risponde (5)	11	11.34%
Nessuna risposta	0	0.00%



Campo riepilogo per stu08

Rapporto con i collaboratori scolastici.





Campo riepilogo per stu09

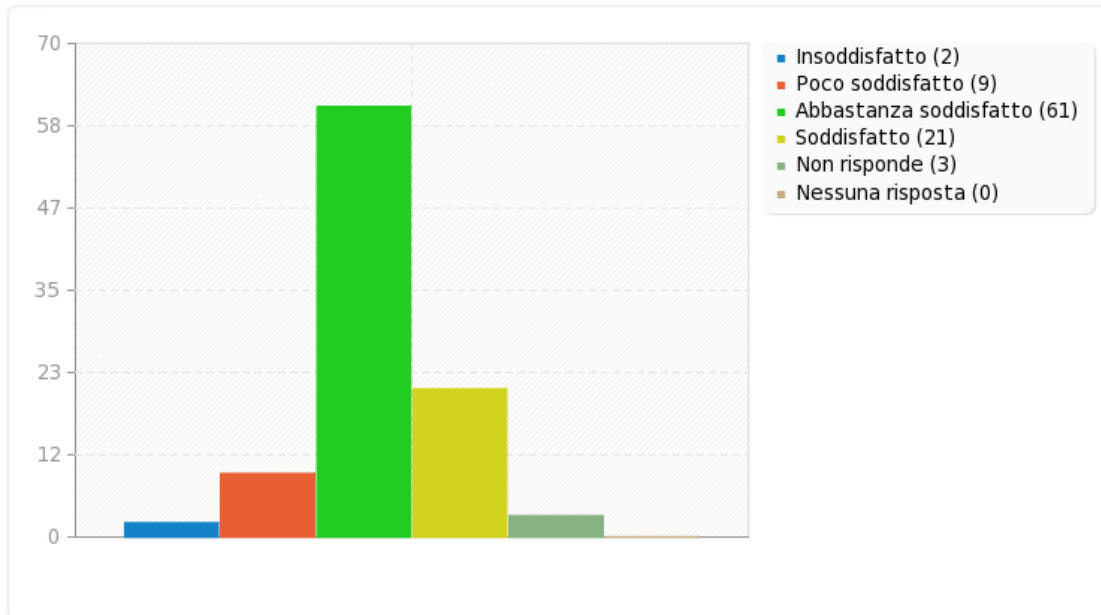
Adeguatezza delle attrezzature di supporto alla didattica in aula.

Risposta	Conteggio	Percentuale
Insoddisfatto (1)	2	2.08%
Poco soddisfatto (2)	9	9.38%
Abbastanza soddisfatto (3)	61	63.54%
Soddisfatto (4)	21	21.88%
Non risponde (5)	3	3.12%
Nessuna risposta	0	0.00%



Campo riepilogo per stu09

Adeguatezza delle attrezzature di supporto alla didattica in aula.





Campo riepilogo per stu10

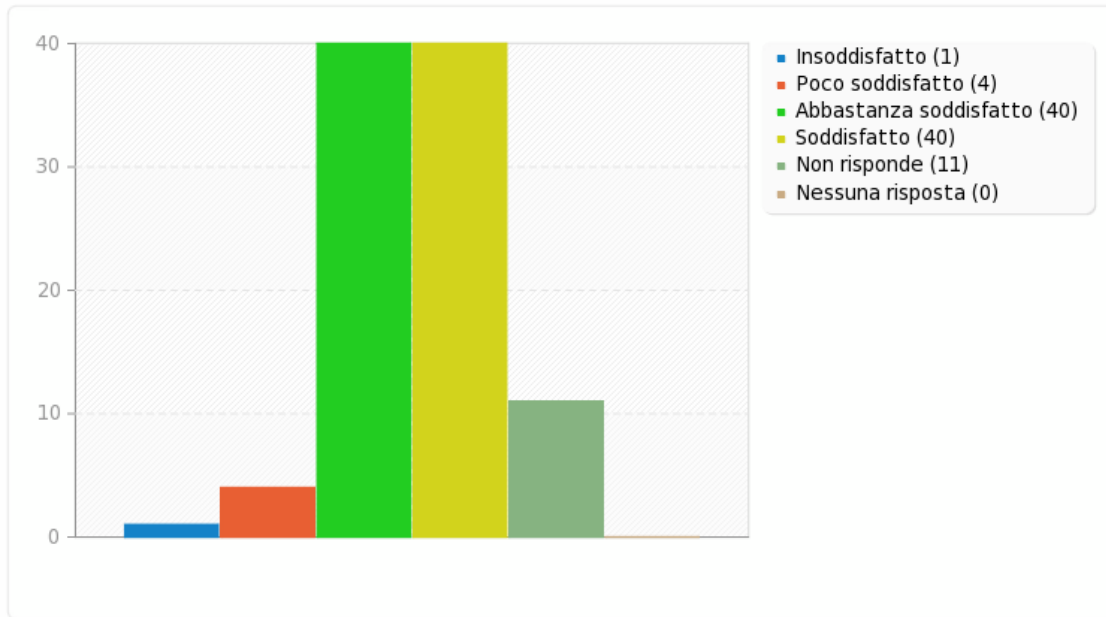
Adeguatezza delle attrezzature dei laboratori.

Risposta	Conteggio	Percentuale
Insoddisfatto (1)	1	1.04%
Poco soddisfatto (2)	4	4.17%
Abbastanza soddisfatto (3)	40	41.67%
Soddisfatto (4)	40	41.67%
Non risponde (5)	11	11.46%
Nessuna risposta	0	0.00%



Campo riepilogo per stu10

Adeguatezza delle attrezzature dei laboratori.





Campo riepilogo per stu11

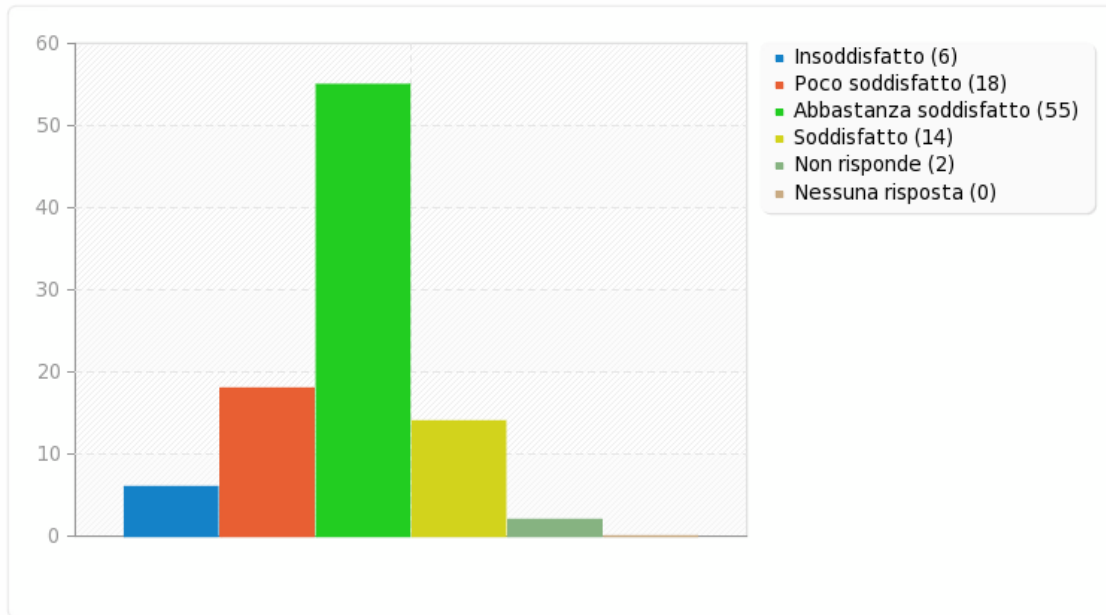
Livello di Comfort della struttura scolastica.

Risposta	Conteggio	Percentuale
Insoddisfatto (1)	6	6.32%
Poco soddisfatto (2)	18	18.95%
Abbastanza soddisfatto (3)	55	57.89%
Soddisfatto (4)	14	14.74%
Non risponde (5)	2	2.11%
Nessuna risposta	0	0.00%



Campo riepilogo per stu11

Livello di Comfort della struttura scolastica.





Campo riepilogo per stu12

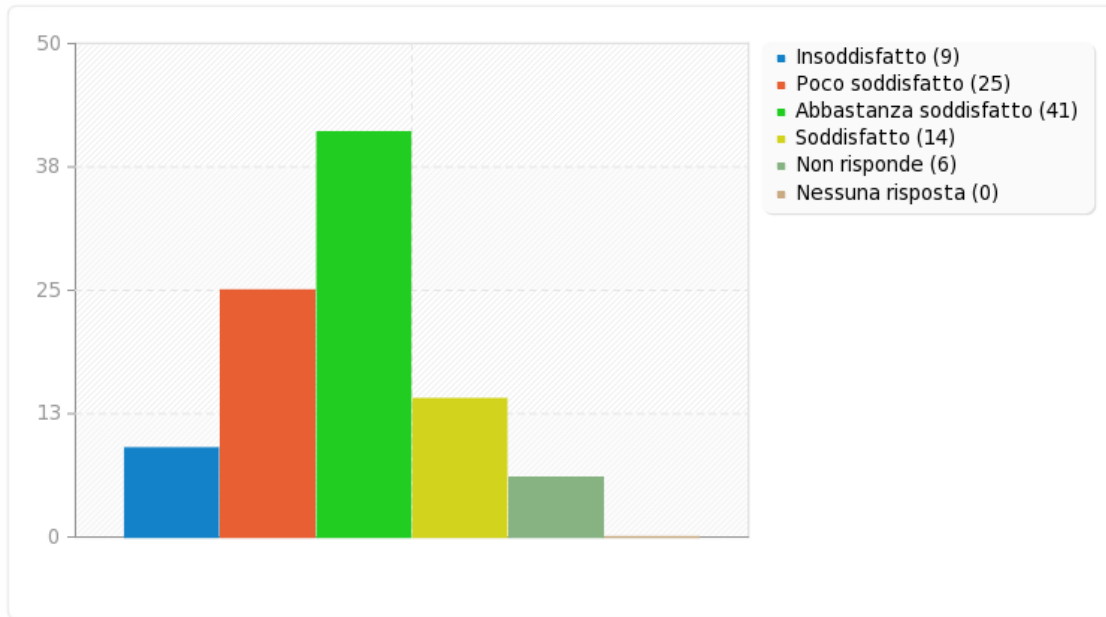
Sostenibilità dei compiti assegnati a casa.

Risposta	Conteggio	Percentuale
Insoddisfatto (1)	9	9.47%
Poco soddisfatto (2)	25	26.32%
Abbastanza soddisfatto (3)	41	43.16%
Soddisfatto (4)	14	14.74%
Non risponde (5)	6	6.32%
Nessuna risposta	0	0.00%



Campo riepilogo per stu12

Sostenibilità dei compiti assegnati a casa.





Campo riepilogo per stu13

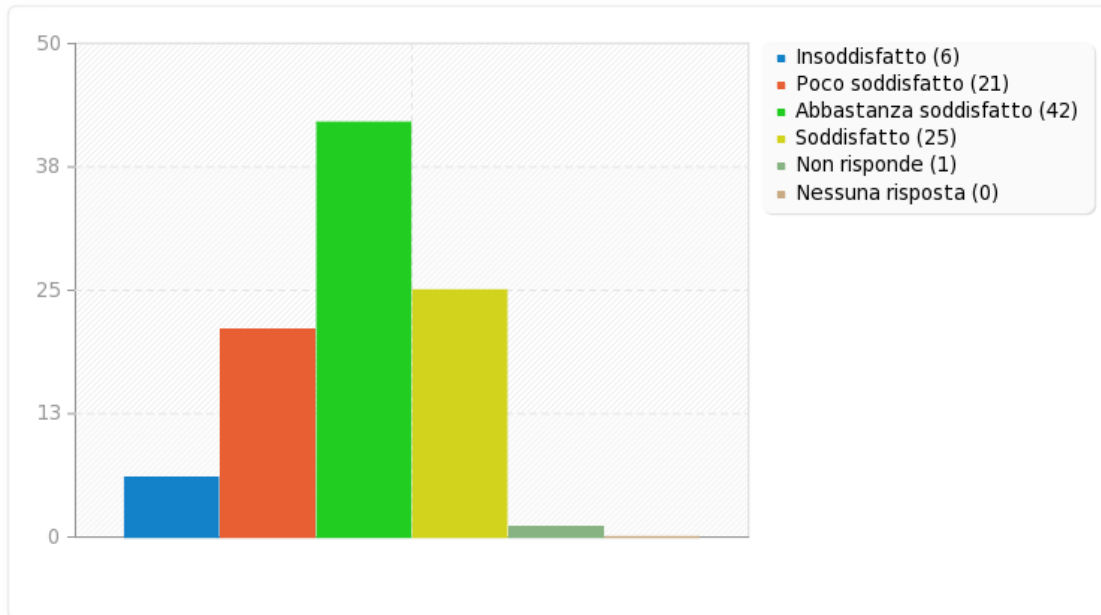
Carico di lavoro nell'anno in corso, nei mesi in cui si è svolta la didattica in presenza

Risposta	Conteggio	Percentuale
Insoddisfatto (1)	6	6.32%
Poco soddisfatto (2)	21	22.11%
Abbastanza soddisfatto (3)	42	44.21%
Soddisfatto (4)	25	26.32%
Non risponde (5)	1	1.05%
Nessuna risposta	0	0.00%



Campo riepilogo per stu13

Carico di lavoro nell'anno in corso, nei mesi in cui si è svolta la didattica in presenza





Campo riepilogo per stu13bis

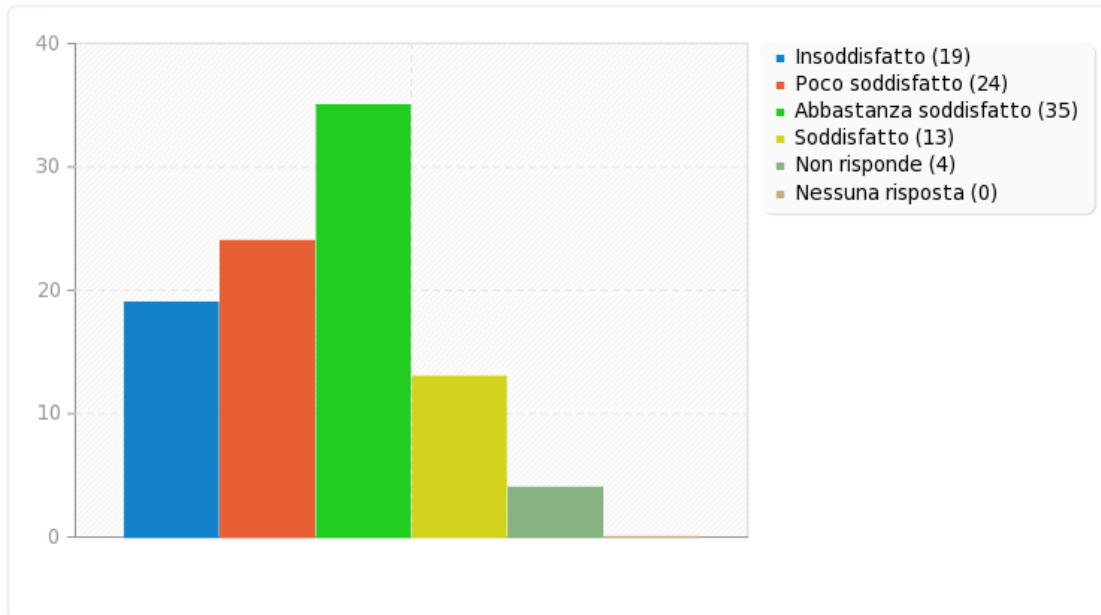
Carico di lavoro nell'anno in corso, nei mesi in cui si è svolta la didattica a distanza

Risposta	Conteggio	Percentuale
Insoddisfatto (1)	19	20.00%
Poco soddisfatto (2)	24	25.26%
Abbastanza soddisfatto (3)	35	36.84%
Soddisfatto (4)	13	13.68%
Non risponde (5)	4	4.21%
Nessuna risposta	0	0.00%



Campo riepilogo per stu13bis

Carico di lavoro nell'anno in corso, nei mesi in cui si è svolta la didattica a distanza





Campo riepilogo per stu15

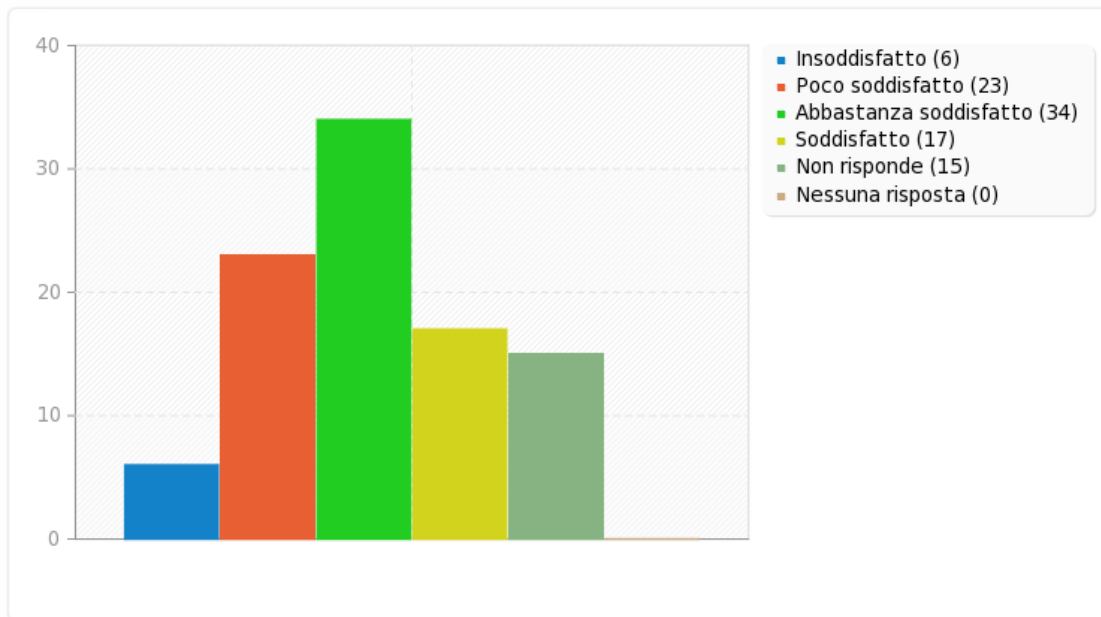
Accessibilità agli uffici di segreteria.

Risposta	Conteggio	Percentuale
Insoddisfatto (1)	6	6.32%
Poco soddisfatto (2)	23	24.21%
Abbastanza soddisfatto (3)	34	35.79%
Soddisfatto (4)	17	17.89%
Non risponde (5)	15	15.79%
Nessuna risposta	0	0.00%



Campo riepilogo per stu15

Accessibilità agli uffici di segreteria.





Campo riepilogo per stu16

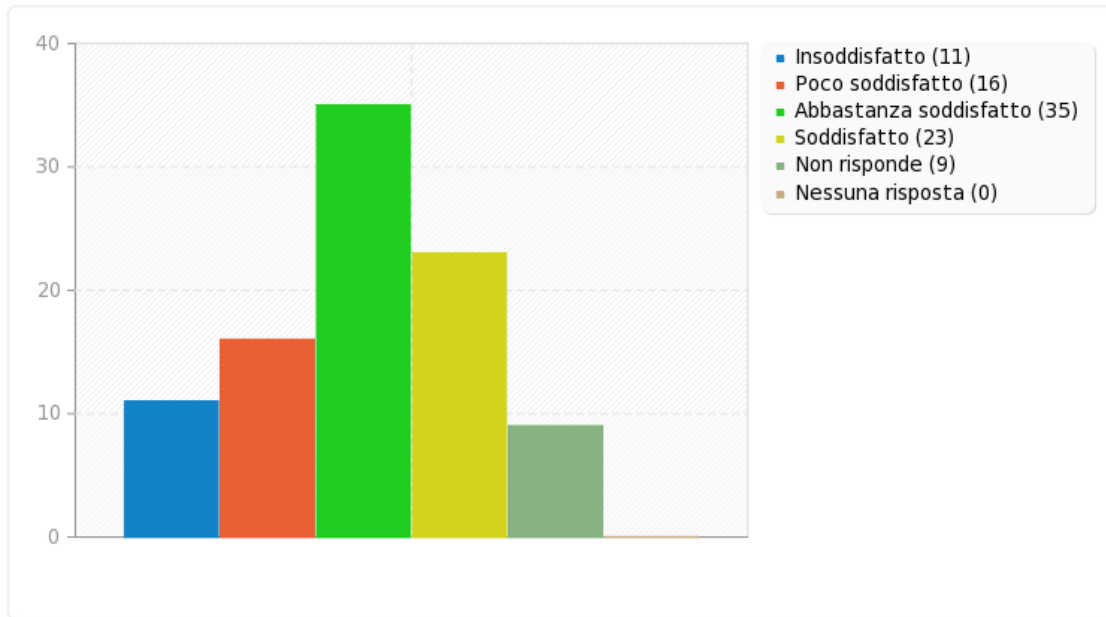
Rispetto del patto di corresponsabilità da parte dei docenti.

Risposta	Conteggio	Percentuale
Insoddisfatto (1)	11	11.70%
Poco soddisfatto (2)	16	17.02%
Abbastanza soddisfatto (3)	35	37.23%
Soddisfatto (4)	23	24.47%
Non risponde (5)	9	9.57%
Nessuna risposta	0	0.00%



Campo riepilogo per stu16

Rispetto del patto di corresponsabilità da parte dei docenti.





Campo riepilogo per stu17

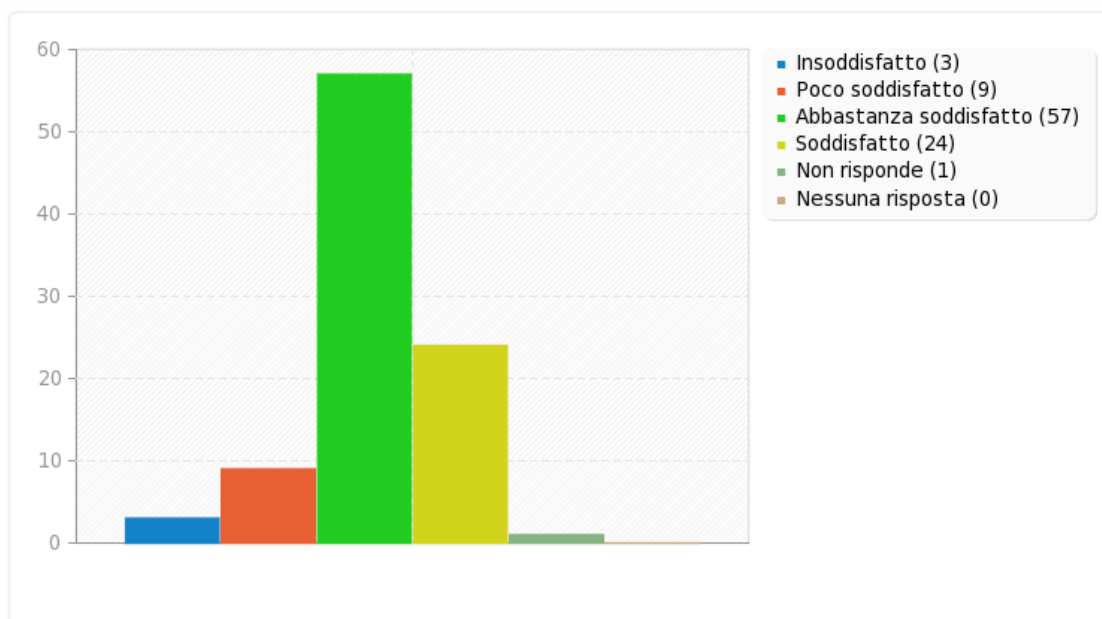
Organizzazione generale della scuola.

Risposta	Conteggio	Percentuale
Insoddisfatto (1)	3	3.19%
Poco soddisfatto (2)	9	9.57%
Abbastanza soddisfatto (3)	57	60.64%
Soddisfatto (4)	24	25.53%
Non risponde (5)	1	1.06%
Nessuna risposta	0	0.00%



Campo riepilogo per stu17

Organizzazione generale della scuola.





Campo riepilogo per stu17bis

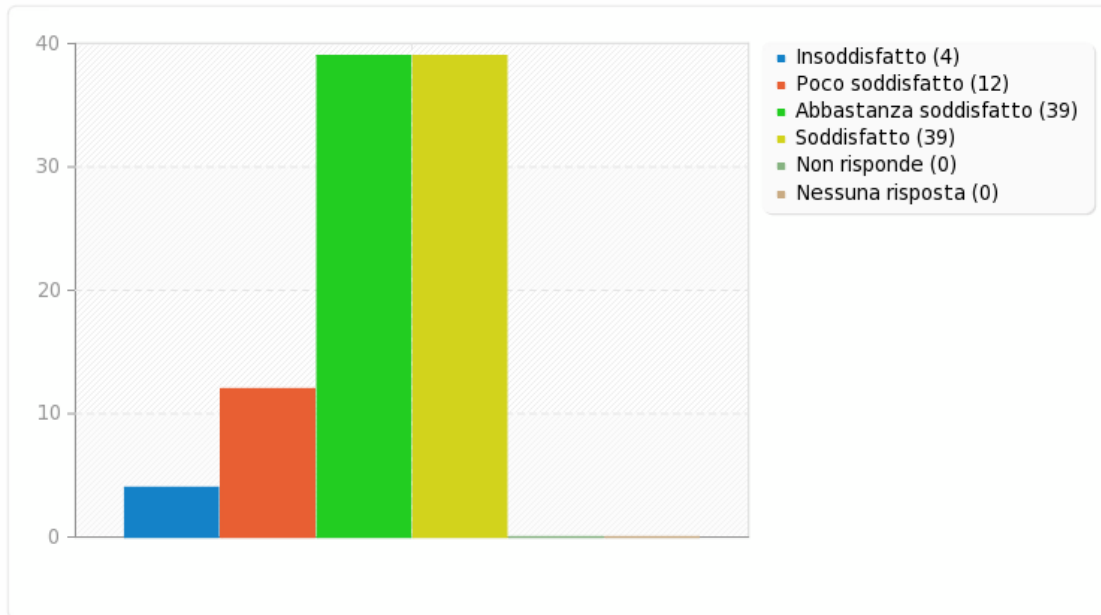
Tempestività con cui ha avuto inizio la didattica a distanza

Risposta	Conteggio	Percentuale
Insoddisfatto (1)	4	4.26%
Poco soddisfatto (2)	12	12.77%
Abbastanza soddisfatto (3)	39	41.49%
Soddisfatto (4)	39	41.49%
Non risponde (5)	0	0.00%
Nessuna risposta	0	0.00%



Campo riepilogo per stu17bis

Tempestività con cui ha avuto inizio la didattica a distanza





Campo riepilogo per stu18

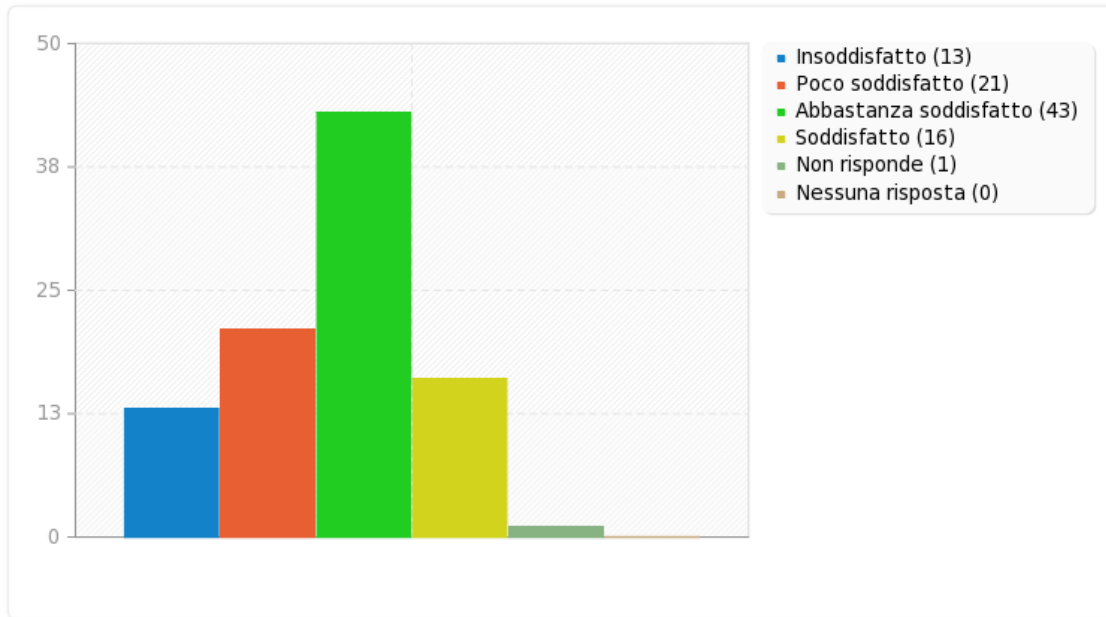
Informazione su criteri, metodi e strumenti di valutazione.

Risposta	Conteggio	Percentuale
Insoddisfatto (1)	13	13.83%
Poco soddisfatto (2)	21	22.34%
Abbastanza soddisfatto (3)	43	45.74%
Soddisfatto (4)	16	17.02%
Non risponde (5)	1	1.06%
Nessuna risposta	0	0.00%



Campo riepilogo per stu18

Informazione su criteri, metodi e strumenti di valutazione.





Campo riepilogo per stu19

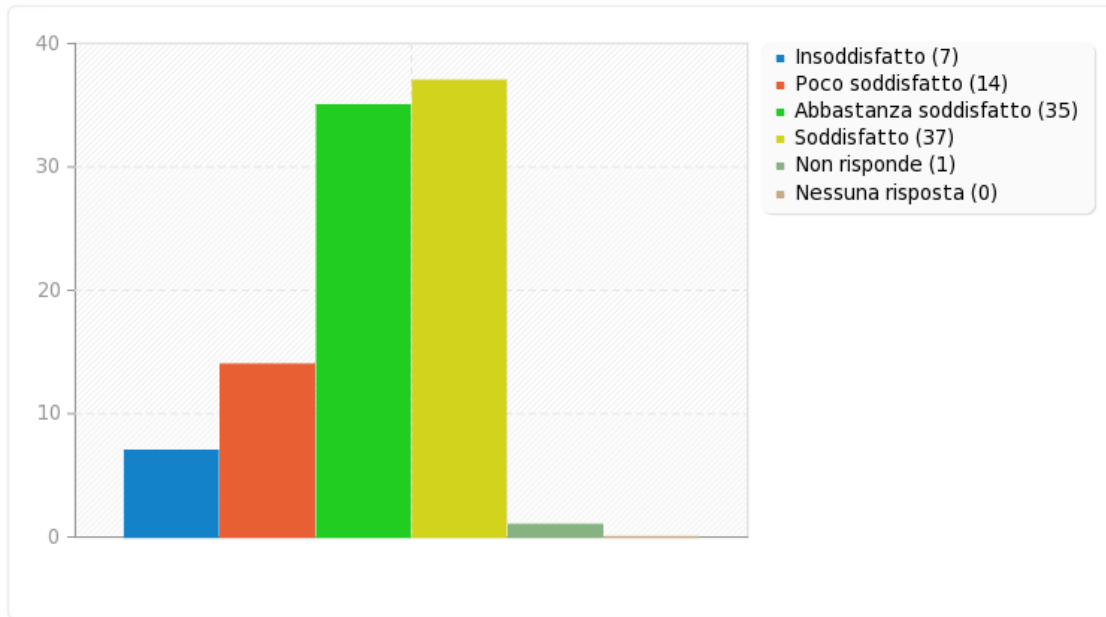
Rispetto dei tempi di correzione (entro le tre settimane).

Risposta	Conteggio	Percentuale
Insoddisfatto (1)	7	7.45%
Poco soddisfatto (2)	14	14.89%
Abbastanza soddisfatto (3)	35	37.23%
Soddisfatto (4)	37	39.36%
Non risponde (5)	1	1.06%
Nessuna risposta	0	0.00%



Campo riepilogo per stu19

Rispetto dei tempi di correzione (entro le tre settimane).





Campo riepilogo per stu20

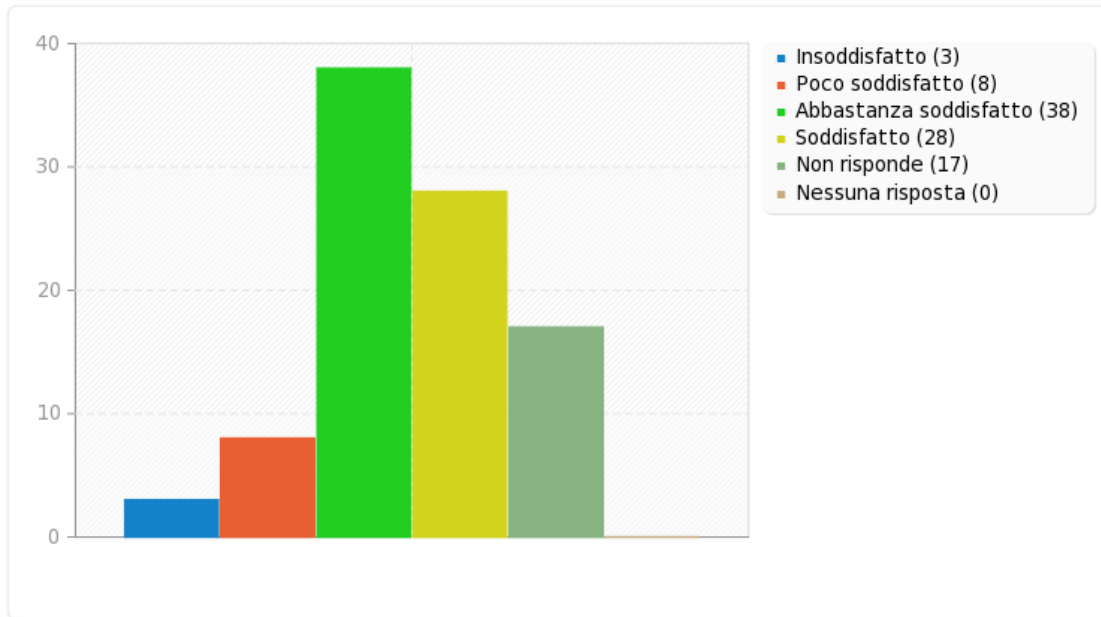
Efficienza del servizio del personale ausiliario e tecnico.

Risposta	Conteggio	Percentuale
Insoddisfatto (1)	3	3.19%
Poco soddisfatto (2)	8	8.51%
Abbastanza soddisfatto (3)	38	40.43%
Soddisfatto (4)	28	29.79%
Non risponde (5)	17	18.09%
Nessuna risposta	0	0.00%



Campo riepilogo per stu20

Efficienza del servizio del personale ausiliario e tecnico.





Campo riepilogo per stu21

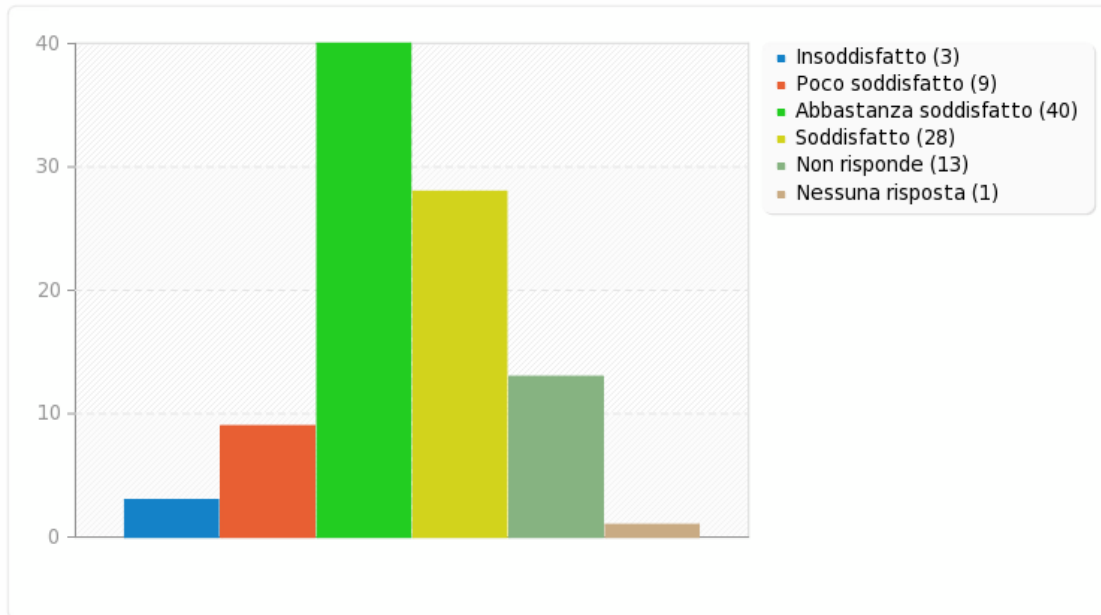
Servizio di ristorazione (distributori automatici)

Risposta	Conteggio	Percentuale
Insoddisfatto (1)	3	3.19%
Poco soddisfatto (2)	9	9.57%
Abbastanza soddisfatto (3)	40	42.55%
Soddisfatto (4)	28	29.79%
Non risponde (5)	13	13.83%
Nessuna risposta	1	1.06%



Campo riepilogo per stu21

Servizio di ristorazione (distributori automatici)





Campo riepilogo per stu22

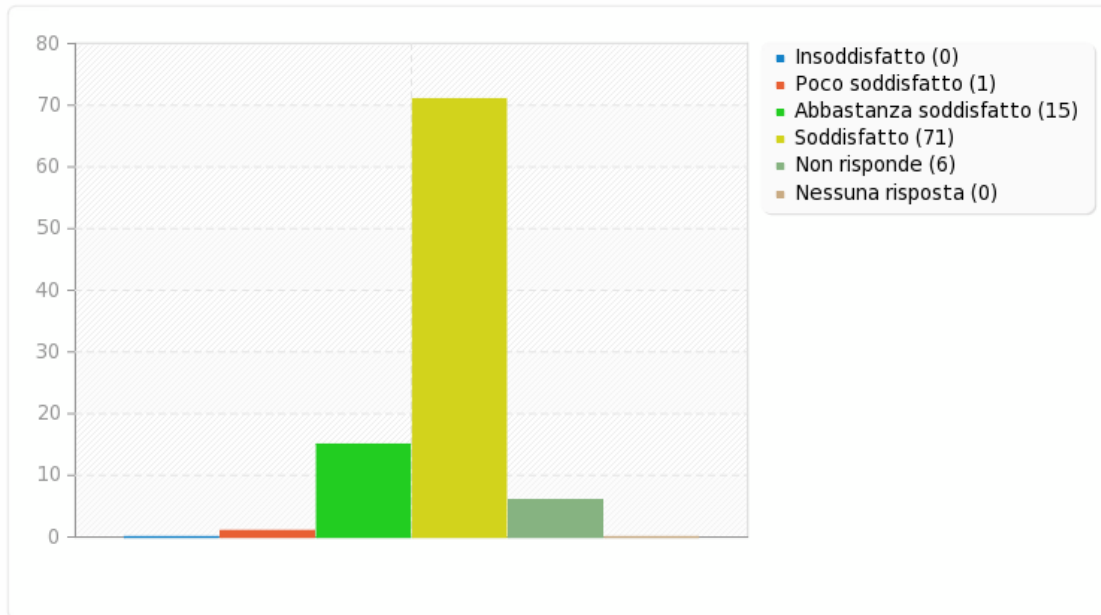
Servizio di ristorazione (BAR)

Risposta	Conteggio	Percentuale
Insoddisfatto (1)	0	0.00%
Poco soddisfatto (2)	1	1.08%
Abbastanza soddisfatto (3)	15	16.13%
Soddisfatto (4)	71	76.34%
Non risponde (5)	6	6.45%
Nessuna risposta	0	0.00%



Campo riepilogo per stu22

Servizio di ristorazione (BAR)





Campo riepilogo per stu23

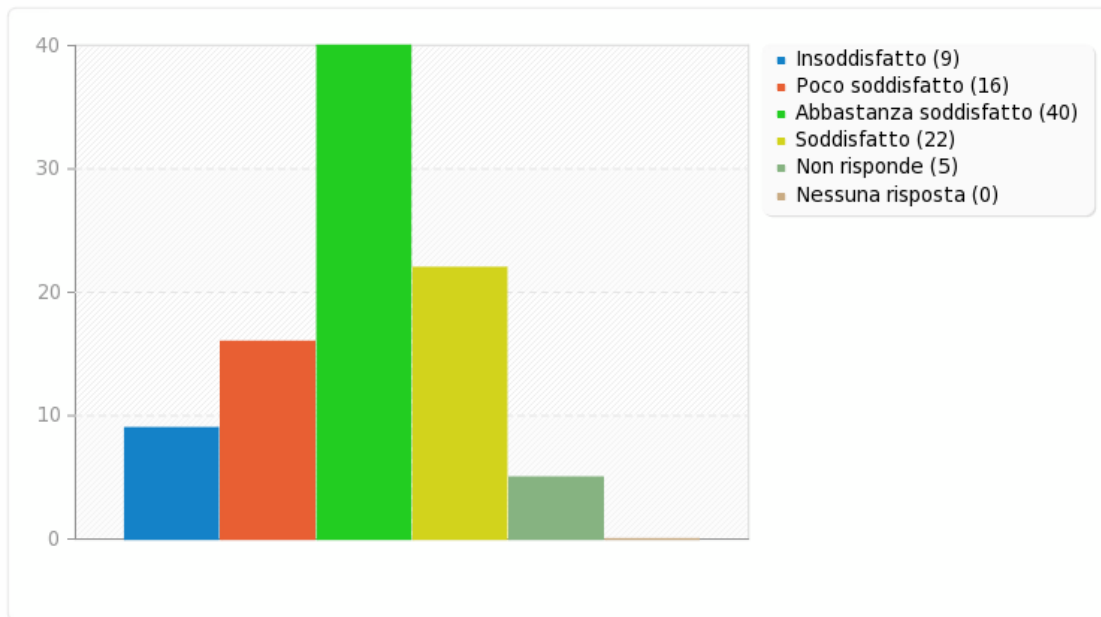
Efficienza del servizio di segreteria

Risposta	Conteggio	Percentuale
Insoddisfatto (1)	9	9.78%
Poco soddisfatto (2)	16	17.39%
Abbastanza soddisfatto (3)	40	43.48%
Soddisfatto (4)	22	23.91%
Non risponde (5)	5	5.43%
Nessuna risposta	0	0.00%



Campo riepilogo per stu23

Efficienza del servizio di segreteria





Campo riepilogo per stu24

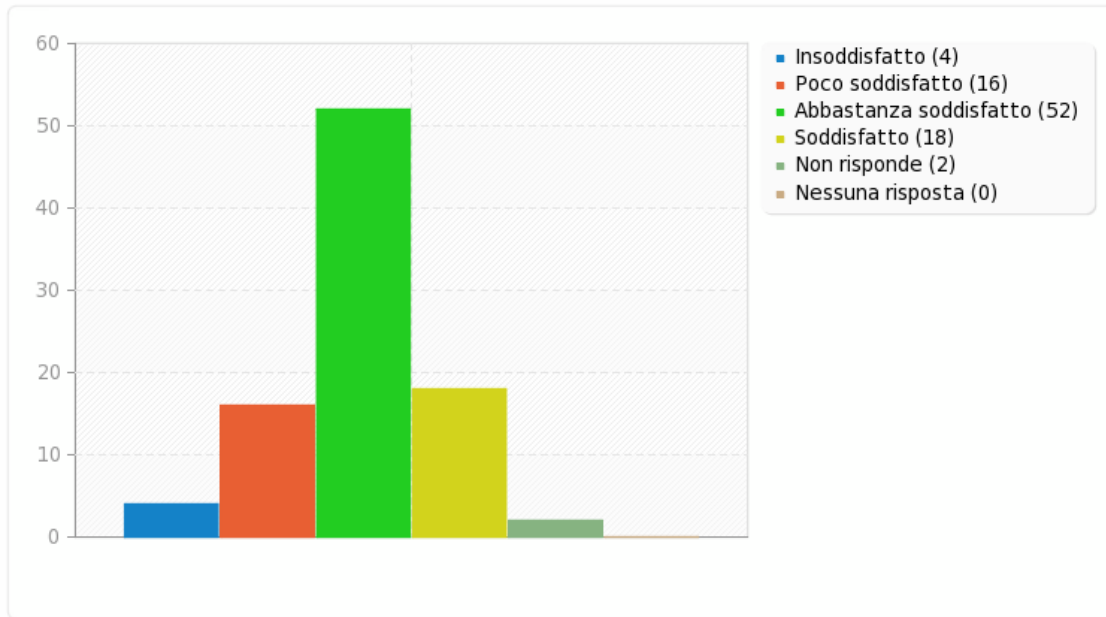
Condizioni ambientali (igiene, ordine, etc.)

Risposta	Conteggio	Percentuale
Insoddisfatto (1)	4	4.35%
Poco soddisfatto (2)	16	17.39%
Abbastanza soddisfatto (3)	52	56.52%
Soddisfatto (4)	18	19.57%
Non risponde (5)	2	2.17%
Nessuna risposta	0	0.00%



Campo riepilogo per stu24

Condizioni ambientali (igiene, ordine, etc.)





Campo riepilogo per stu25

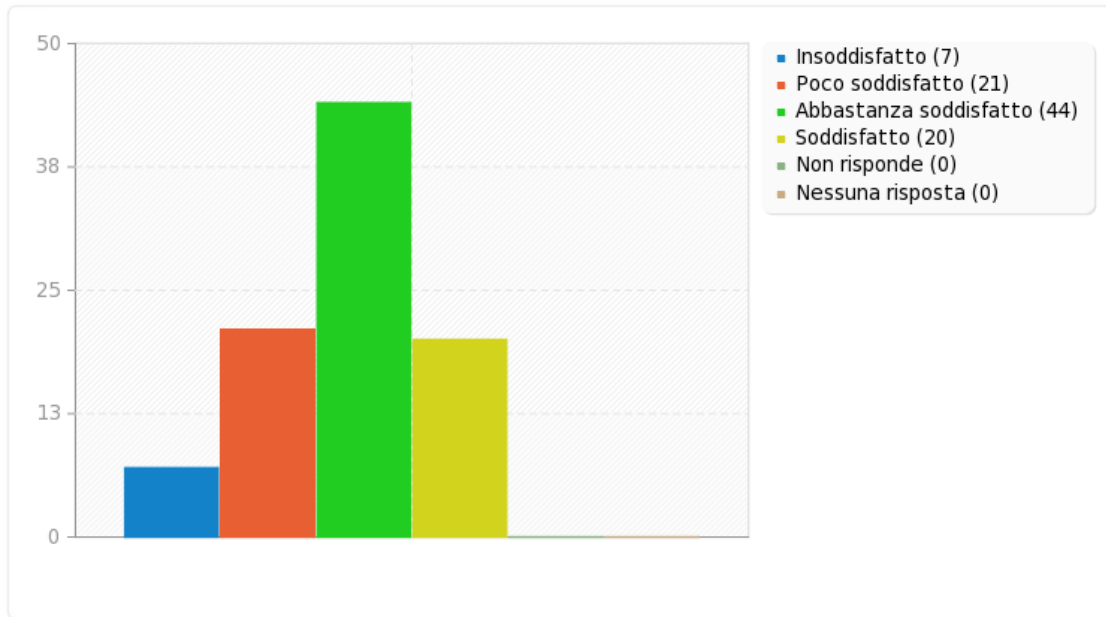
Orario settimanale delle lezioni

Risposta	Conteggio	Percentuale
Insoddisfatto (1)	7	7.61%
Poco soddisfatto (2)	21	22.83%
Abbastanza soddisfatto (3)	44	47.83%
Soddisfatto (4)	20	21.74%
Non risponde (5)	0	0.00%
Nessuna risposta	0	0.00%



Campo riepilogo per stu25

Orario settimanale delle lezioni





Campo riepilogo per stu26

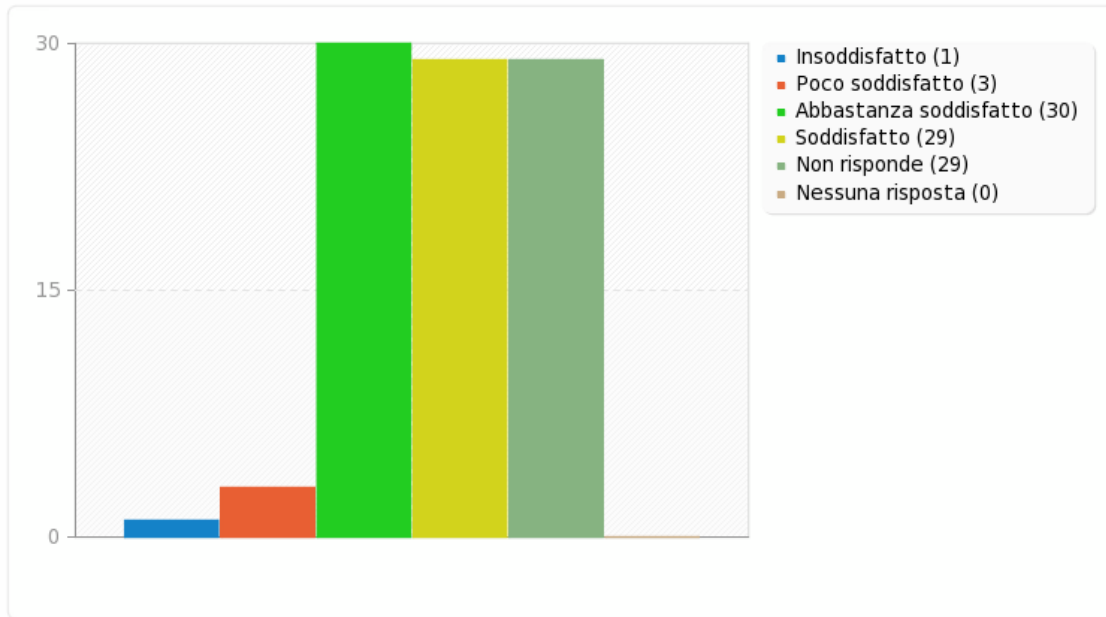
Funzionamento della biblioteca

Risposta	Conteggio	Percentuale
Insoddisfatto (1)	1	1.09%
Poco soddisfatto (2)	3	3.26%
Abbastanza soddisfatto (3)	30	32.61%
Soddisfatto (4)	29	31.52%
Non risponde (5)	29	31.52%
Nessuna risposta	0	0.00%



Campo riepilogo per stu26

Funzionamento della biblioteca





Campo riepilogo per stu27

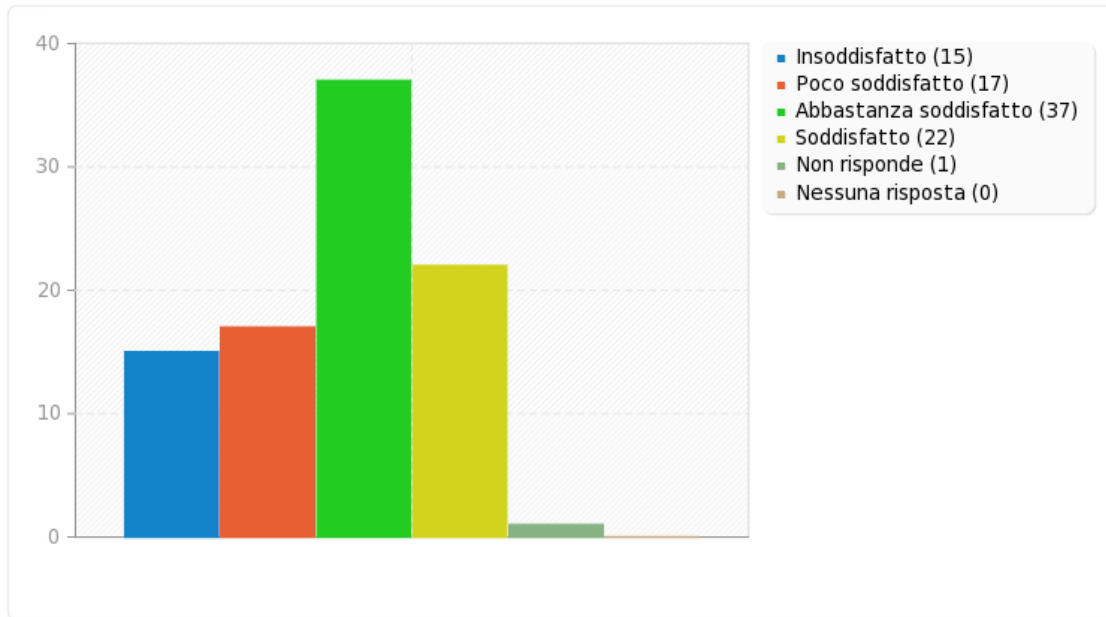
Coordinamento nella programmazione delle verifiche

Risposta	Conteggio	Percentuale
Insoddisfatto (1)	15	16.30%
Poco soddisfatto (2)	17	18.48%
Abbastanza soddisfatto (3)	37	40.22%
Soddisfatto (4)	22	23.91%
Non risponde (5)	1	1.09%
Nessuna risposta	0	0.00%



Campo riepilogo per stu27

Coordinamento nella programmazione delle verifiche





Campo riepilogo per stu28

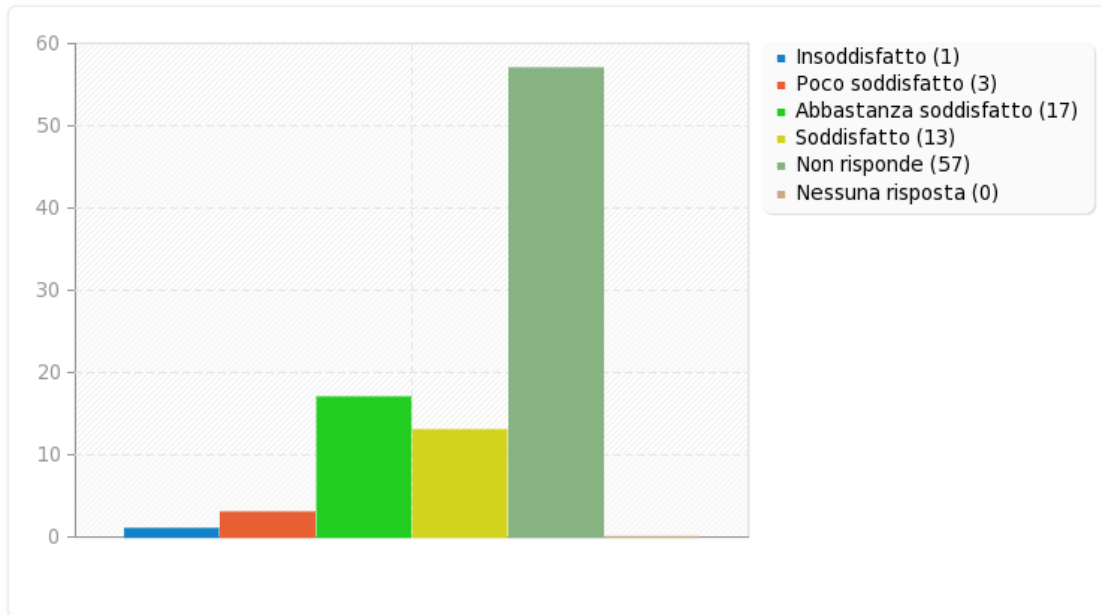
Iniziative di recupero: sportelli disciplinari.

Risposta	Conteggio	Percentuale
Insoddisfatto (1)	1	1.10%
Poco soddisfatto (2)	3	3.30%
Abbastanza soddisfatto (3)	17	18.68%
Soddisfatto (4)	13	14.29%
Non risponde (5)	57	62.64%
Nessuna risposta	0	0.00%



Campo riepilogo per stu28

Iniziative di recupero: sportelli disciplinari.





Campo riepilogo per stu29

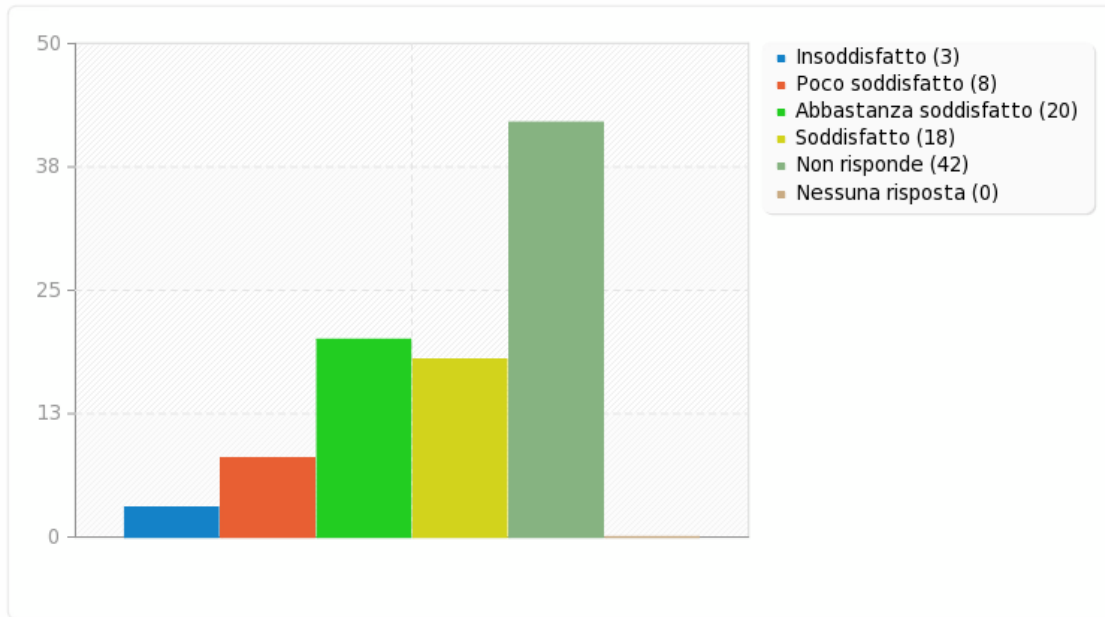
Iniziative di recupero: settimana dei recuperi.

Risposta	Conteggio	Percentuale
Insoddisfatto (1)	3	3.30%
Poco soddisfatto (2)	8	8.79%
Abbastanza soddisfatto (3)	20	21.98%
Soddisfatto (4)	18	19.78%
Non risponde (5)	42	46.15%
Nessuna risposta	0	0.00%



Campo riepilogo per stu29

Iniziative di recupero: settimana dei recuperi.





Campo riepilogo per stu30

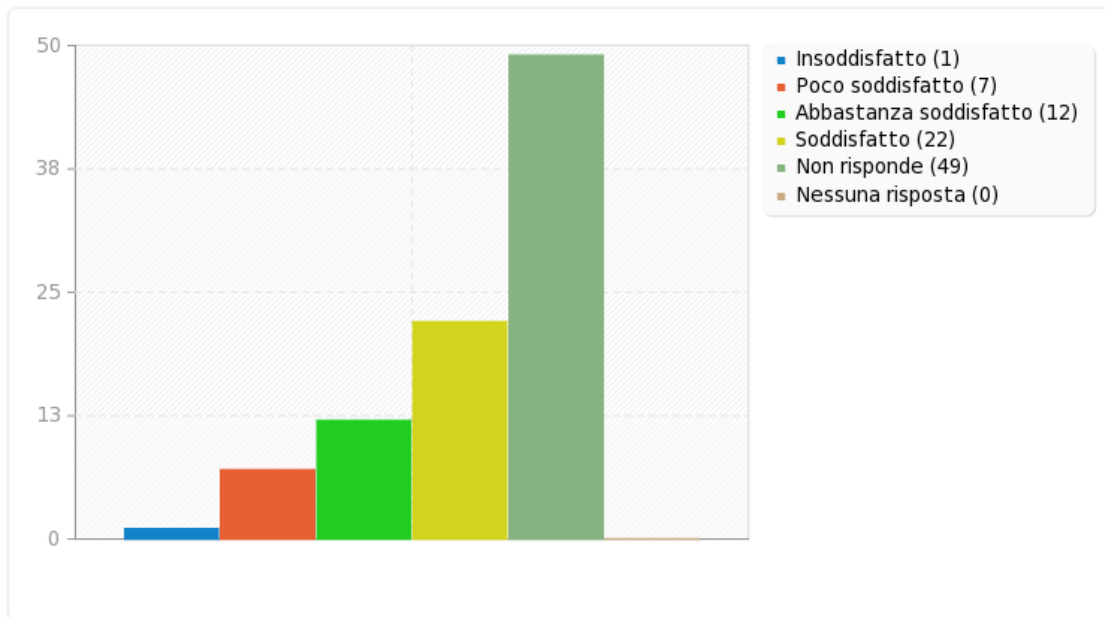
Iniziative di recupero: stutor (recupero fra pari).

Risposta	Conteggio	Percentuale
Insoddisfatto (1)	1	1.10%
Poco soddisfatto (2)	7	7.69%
Abbastanza soddisfatto (3)	12	13.19%
Soddisfatto (4)	22	24.18%
Non risponde (5)	49	53.85%
Nessuna risposta	0	0.00%



Campo riepilogo per stu30

Iniziative di recupero: stutor (recupero fra pari).





Campo riepilogo per stu31

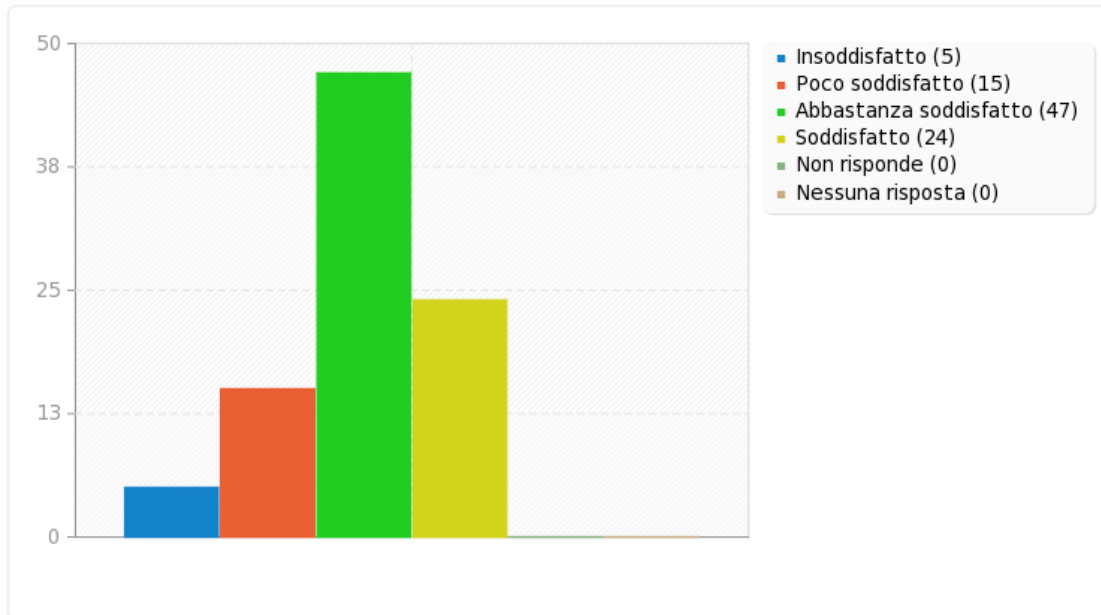
Sito del Liceo.

Risposta	Conteggio	Percentuale
Insoddisfatto (1)	5	5.49%
Poco soddisfatto (2)	15	16.48%
Abbastanza soddisfatto (3)	47	51.65%
Soddisfatto (4)	24	26.37%
Non risponde (5)	0	0.00%
Nessuna risposta	0	0.00%



Campo riepilogo per stu31

Sito del Liceo.





Campo riepilogo per stu32

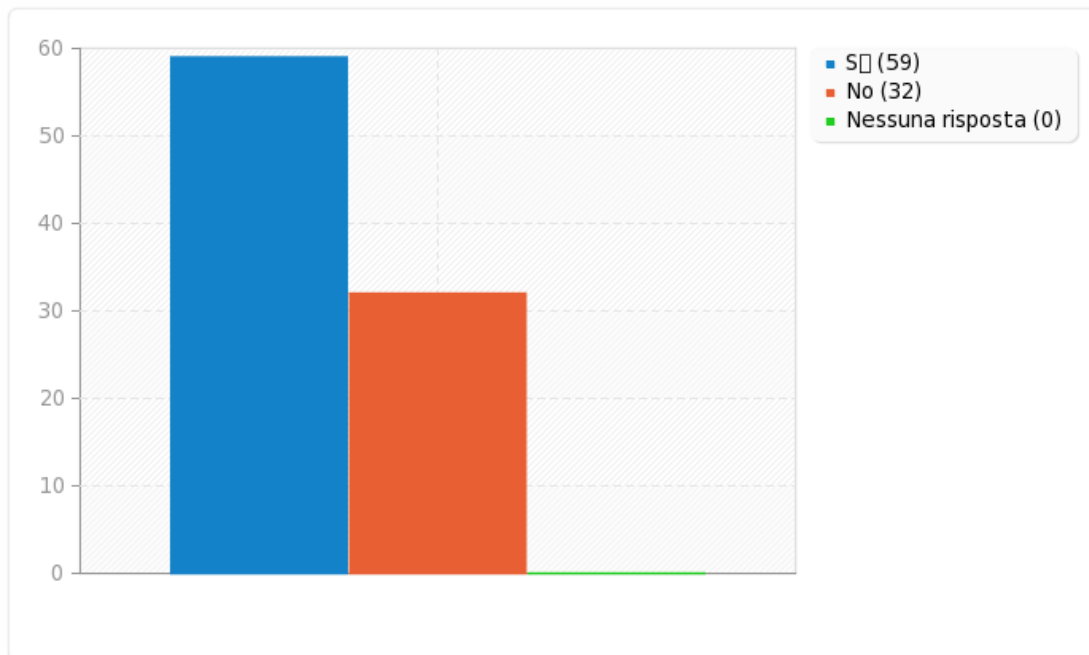
Sei iscritto a una classe del triennio?

Risposta	Conteggio	Percentuale
Si (Y)	59	64.84%
No (N)	32	35.16%
Nessuna risposta	0	0.00%



Campo riepilogo per stu32

Sei iscritto a una classe del triennio?





Campo riepilogo per stu32bis

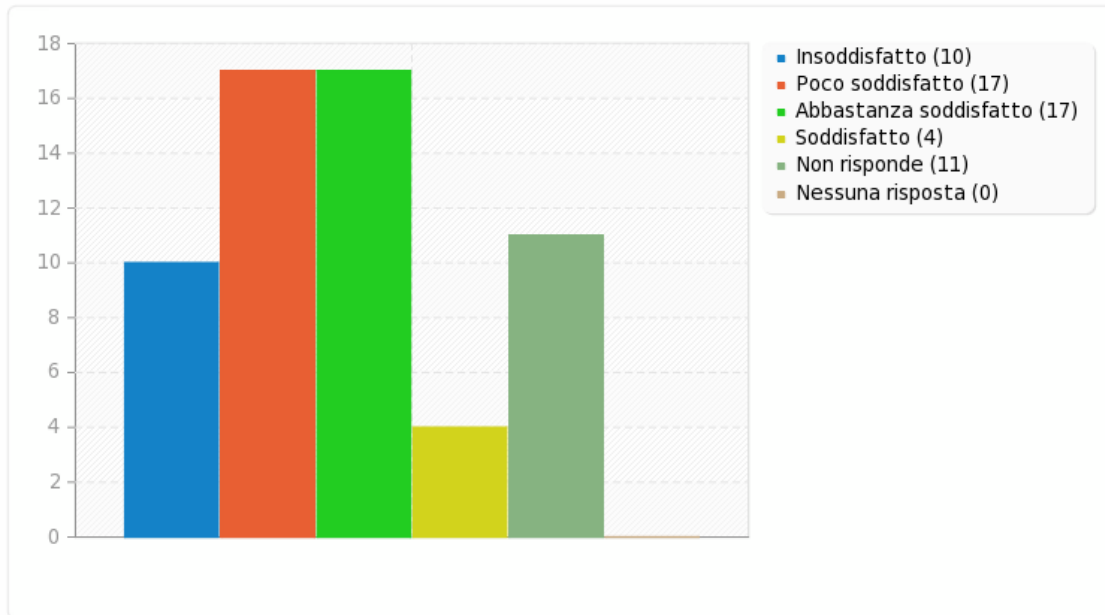
Iniziative di orientamento della scuola per facilitare la scelta del percorso successivo.

Risposta	Conteggio	Percentuale
Insoddisfatto (1)	10	16.95%
Poco soddisfatto (2)	17	28.81%
Abbastanza soddisfatto (3)	17	28.81%
Soddisfatto (4)	4	6.78%
Non risponde (5)	11	18.64%
Nessuna risposta	0	0.00%



Campo riepilogo per stu32bis

Iniziative di orientamento della scuola per facilitare la scelta del percorso successivo.





Campo riepilogo per stu32ter

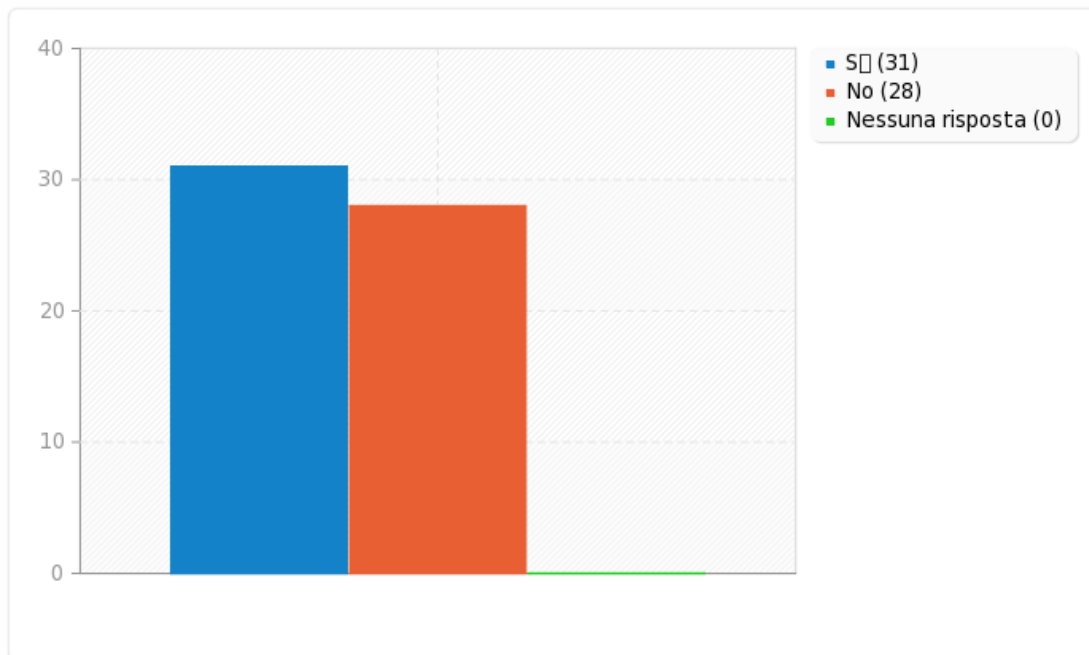
Hai consultato la sezione dei PCTO presente sul sito del Liceo?

Risposta	Conteggio	Percentuale
Si (Y)	31	52.54%
No (N)	28	47.46%
Nessuna risposta	0	0.00%



Campo riepilogo per stu32ter

Hai consultato la sezione dei PCTO presente sul sito del Liceo?





Campo riepilogo per stu32sexies

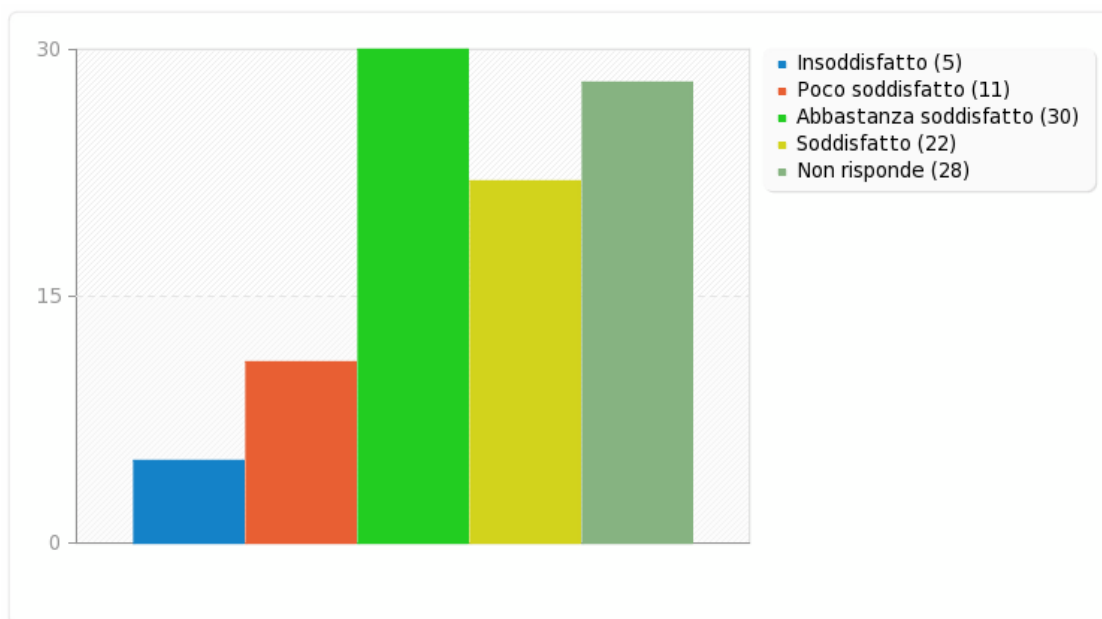
Promozione delle iniziative di volontariato

Risposta	Conteggio	Percentuale
Insoddisfatto (1)	5	5.49%
Poco soddisfatto (2)	11	12.09%
Abbastanza soddisfatto (3)	30	32.97%
Soddisfatto (4)	22	24.18%
Non risponde (5)	28	30.77%



Campo riepilogo per stu32sexies

Promozione delle iniziative di volontariato





Campo riepilogo per stu32septies

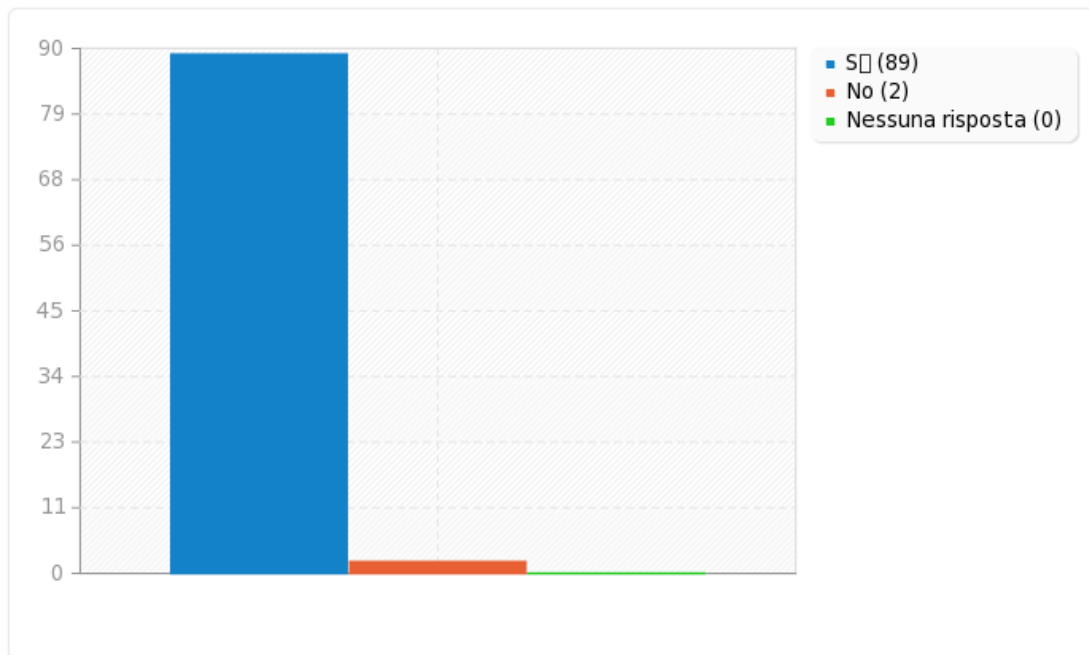
Sei a conoscenza che a scuola c'è uno sportello psicologico?

Risposta	Conteggio	Percentuale
Si (Y)	89	97.80%
No (N)	2	2.20%
Nessuna risposta	0	0.00%



Campo riepilogo per stu32septies

Sei a conoscenza che a scuola c'è uno sportello psicologico?





Campo riepilogo per stu32octies

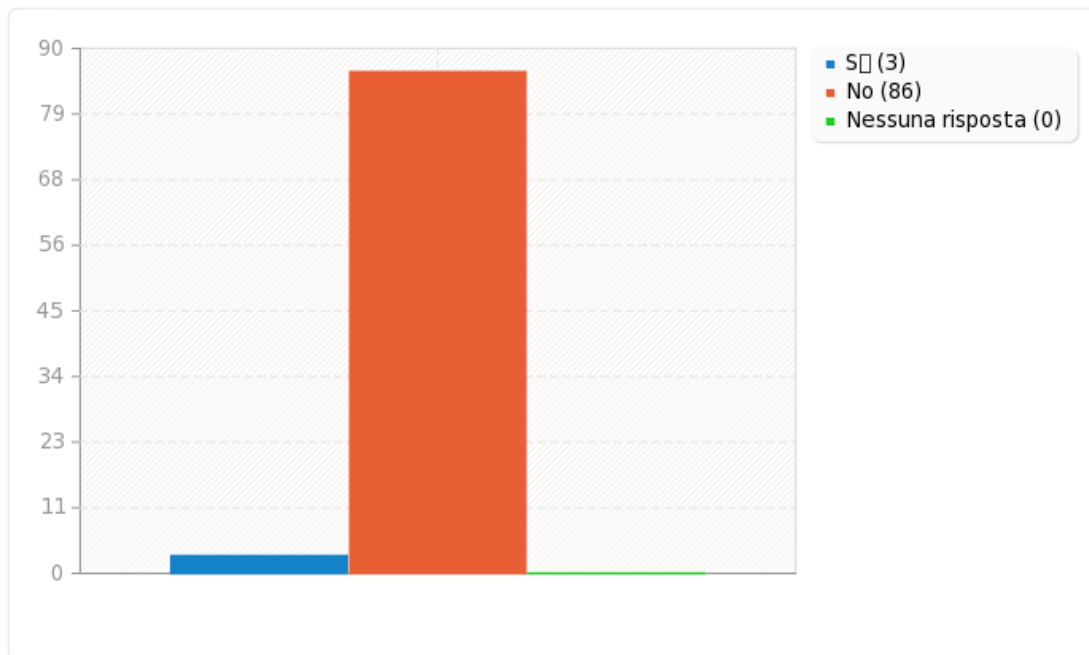
Se sì, l'hai utilizzato?

Risposta	Conteggio	Percentuale
Si (Y)	3	3.37%
No (N)	86	96.63%
Nessuna risposta	0	0.00%



Campo riepilogo per stu32octies

Se sì, l'hai utilizzato?





Campo riepilogo per stu32nonies

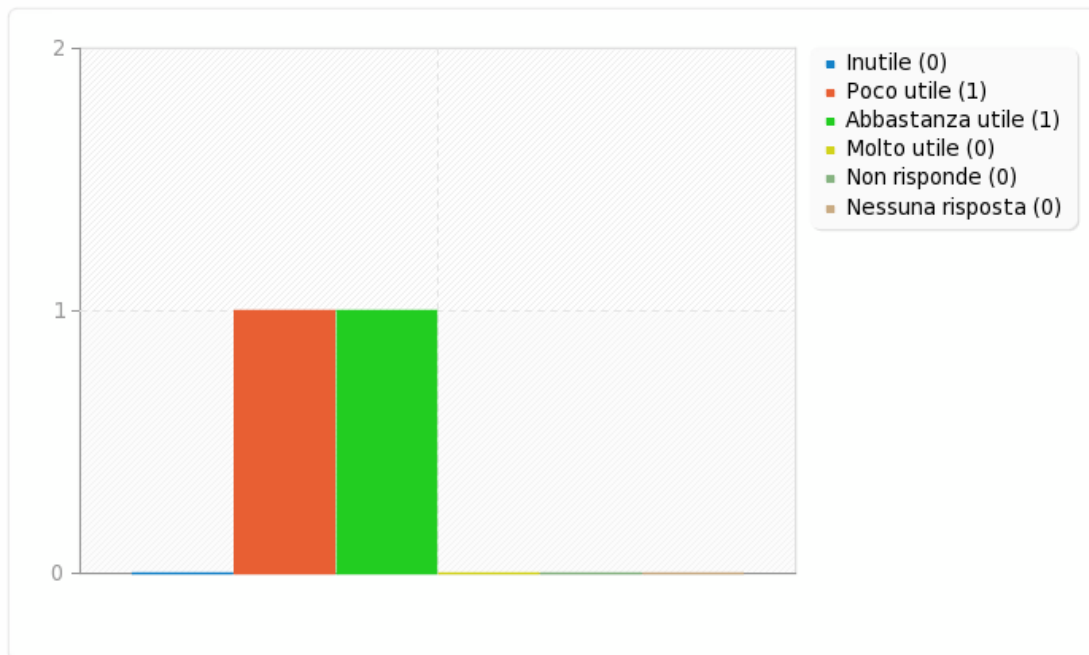
Se no, pensi che sia utile?

Risposta	Conteggio	Percentuale
Inutile (1)	0	0.00%
Poco utile (2)	1	50.00%
Abbastanza utile (3)	1	50.00%
Molto utile (4)	0	0.00%
Non risponde (5)	0	0.00%
Nessuna risposta	0	0.00%



Campo riepilogo per stu32nonies

Se no, pensi che sia utile?





Campo riepilogo per stu32v5

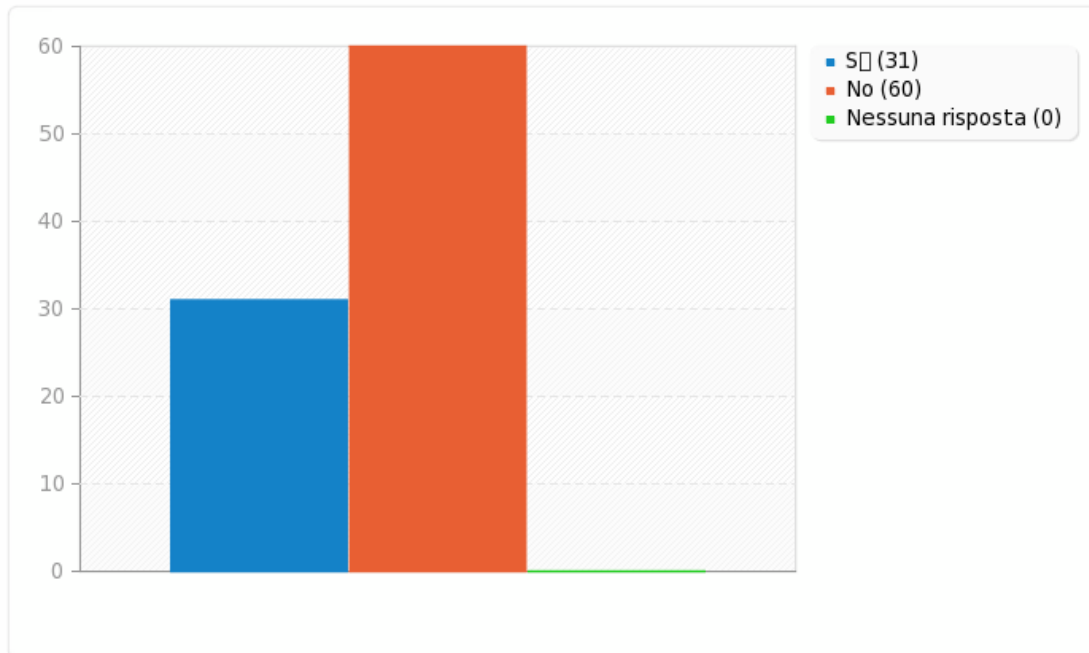
Eri a conoscenza del fatto che lo Sportello è stato attivo via skype anche in questi mesi di chiusura della scuola/hai letto l'informativa in bacheca?

Risposta	Conteggio	Percentuale
Si (Y)	31	34.07%
No (N)	60	65.93%
Nessuna risposta	0	0.00%



Campo riepilogo per stu32v5

Eri a conoscenza del fatto che lo Sportello è stato attivo via skype anche in questi mesi di chiusura della scuola/hai letto l'informativa in bacheca?





Campo riepilogo per stu32v5bis

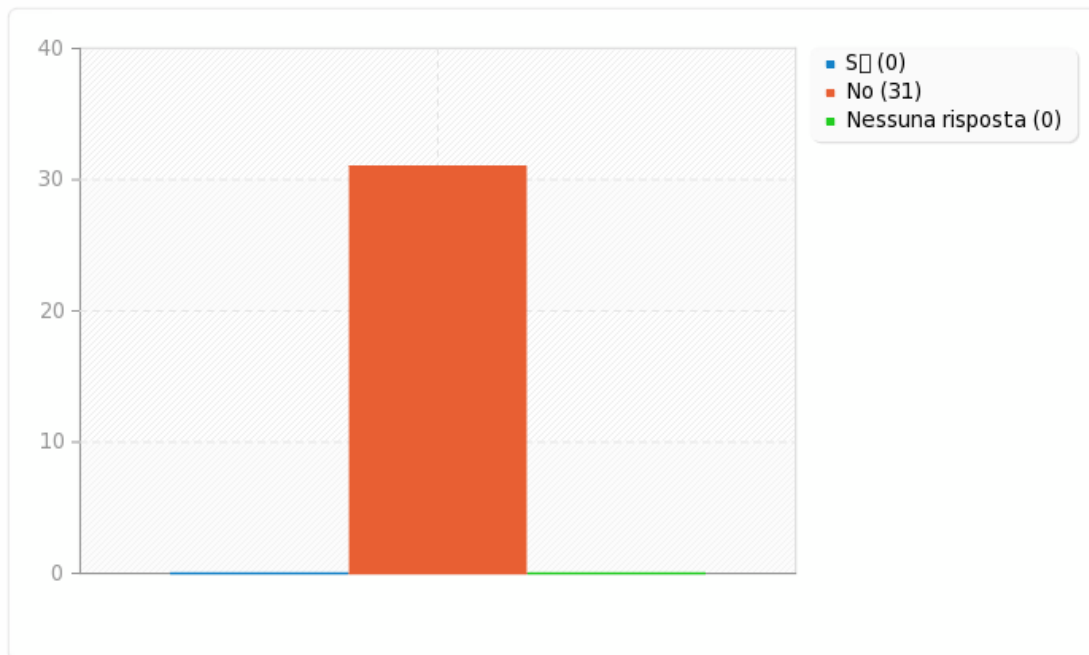
Se sì, l'hai utilizzato?

Risposta	Conteggio	Percentuale
Si (Y)	0	0.00%
No (N)	31	100.00%
Nessuna risposta	0	0.00%



Campo riepilogo per stu32v5bis

Se sì, l'hai utilizzato?





Campo riepilogo per stu32v5ter

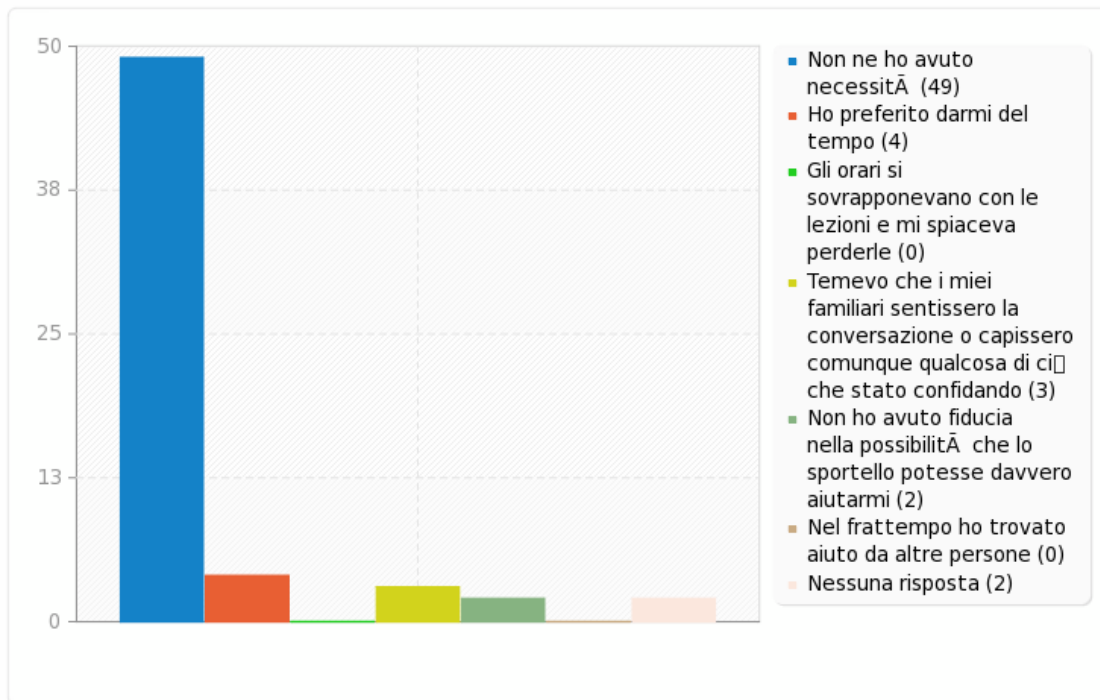
Se non lo hai utilizzato, potresti brevemente scrivere il motivo?

Risposta	Conteggio	Percentuale
Non ne ho avuto necessità (1)	49	81.67%
Ho preferito darmi del tempo (2)	4	6.67%
Gli orari si sovrapponevano con le lezioni e mi spiaceva perderle (3)	0	0.00%
Temevo che i miei familiari sentissero la conversazione o capissero comunque qualcosa di ciò che stato confidando (4)	3	5.00%
Non ho avuto fiducia nella possibilità che lo sportello potesse davvero aiutarmi (5)	2	3.33%
Nel frattempo ho trovato aiuto da altre persone (6)	0	0.00%
Nessuna risposta	2	3.33%



Campo riepilogo per stu32v5ter

Se non lo hai utilizzato, potresti brevemente scrivere il motivo?





Campo riepilogo per stu34

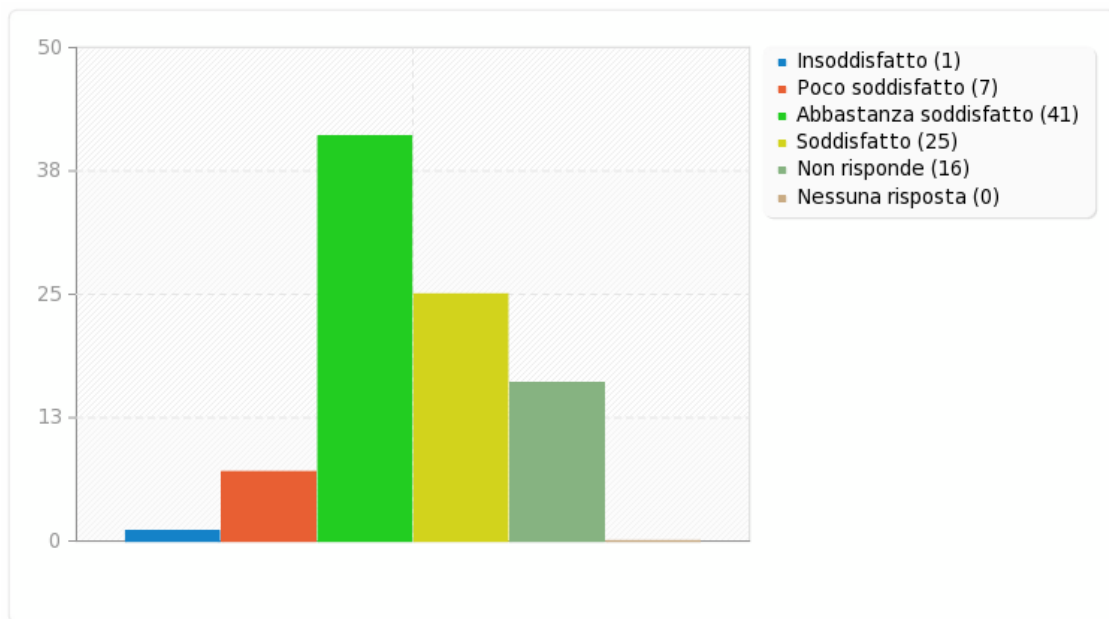
Possibilità di aggregazione e partecipazione studentesca.

Risposta	Conteggio	Percentuale
Insoddisfatto (1)	1	1.11%
Poco soddisfatto (2)	7	7.78%
Abbastanza soddisfatto (3)	41	45.56%
Soddisfatto (4)	25	27.78%
Non risponde (5)	16	17.78%
Nessuna risposta	0	0.00%



Campo riepilogo per stu34

Possibilità di aggregazione e partecipazione studentesca.





Campo riepilogo per stu35

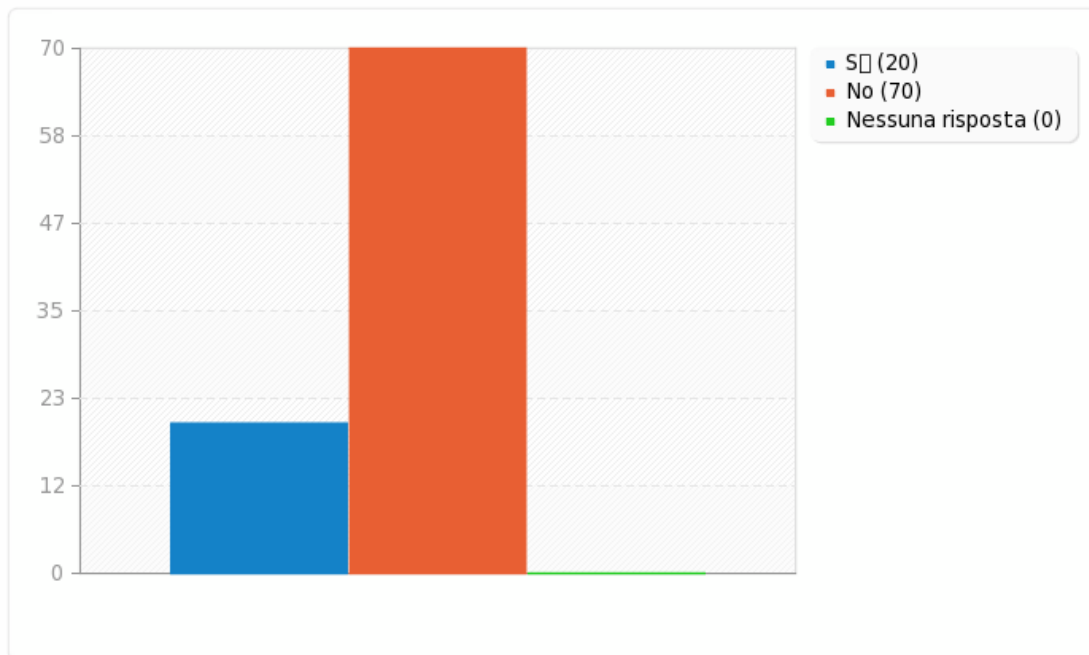
Sei iscritto alla classe quinta?

Risposta	Conteggio	Percentuale
Si (Y)	20	22.22%
No (N)	70	77.78%
Nessuna risposta	0	0.00%



Campo riepilogo per stu35

Sei iscritto alla classe quinta?





Campo riepilogo per stu35ter

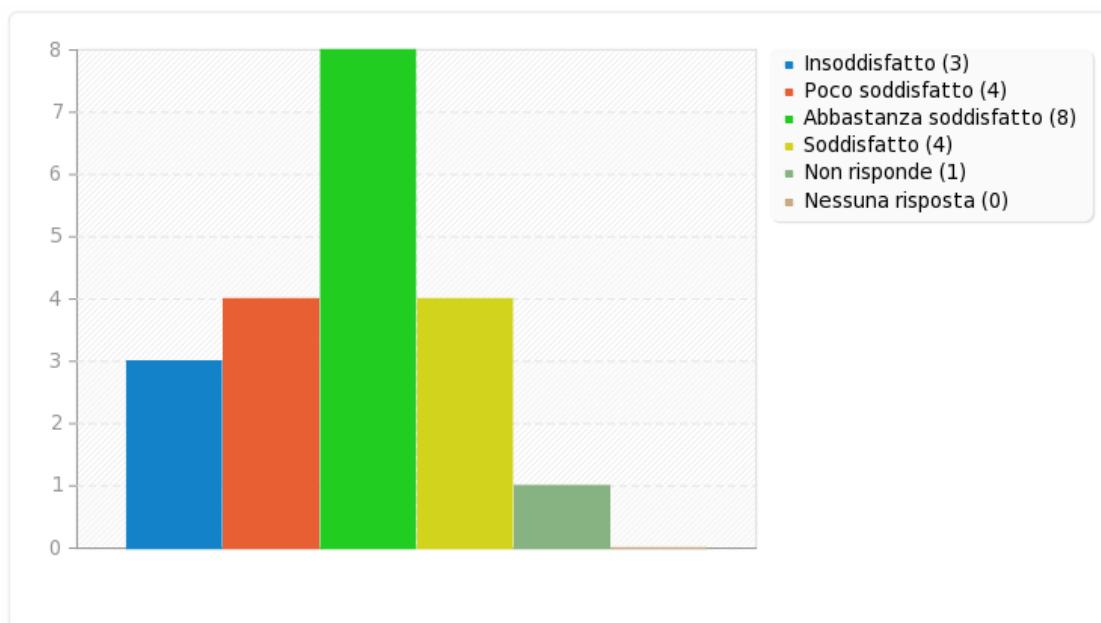
Modalità con cui viene attuato il CLIL al Liceo Vittorini.

Risposta	Conteggio	Percentuale
Insoddisfatto (1)	3	15.00%
Poco soddisfatto (2)	4	20.00%
Abbastanza soddisfatto (3)	8	40.00%
Soddisfatto (4)	4	20.00%
Non risponde (5)	1	5.00%
Nessuna risposta	0	0.00%



Campo riepilogo per stu35ter

Modalità con cui viene attuato il CLIL al Liceo Vittorini.





Campo riepilogo per or501

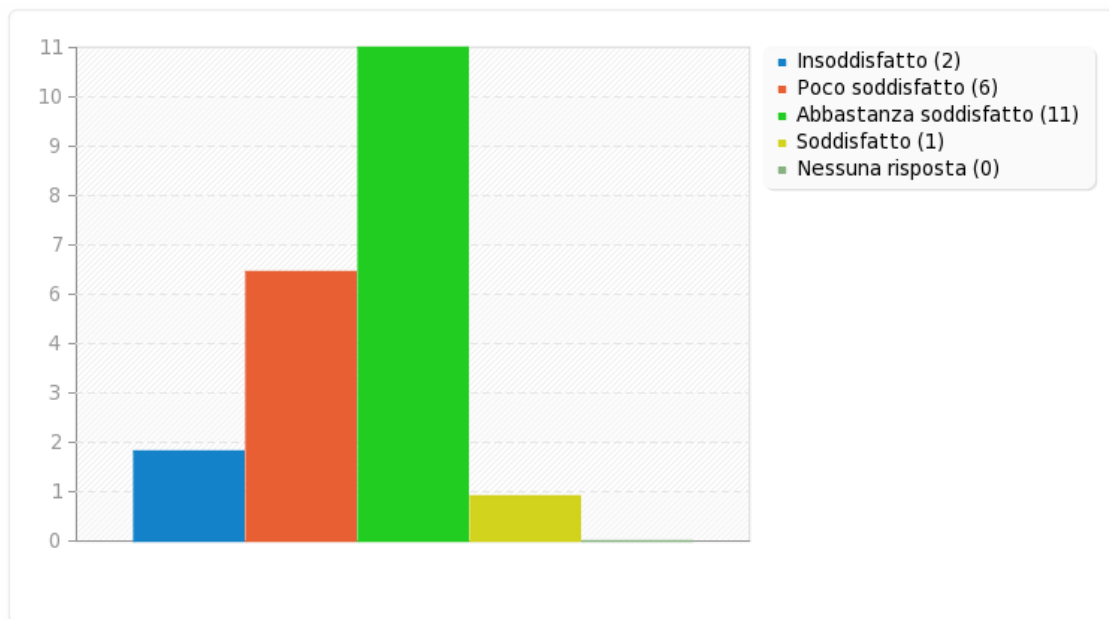
LE ATTIVITÀ DI ORIENTAMENTO IN USCITA TI HANNO FORNITO LE INFORMAZIONI UTILI PER
UNA TUA PRIMA RIFLESSIONE SUL TUO FUTURO?

Risposta	Conteggio	Percentuale
Insoddisfatto (1)	2	10.00%
Poco soddisfatto (2)	6	30.00%
Abbastanza soddisfatto (3)	11	55.00%
Soddisfatto (4)	1	5.00%
Nessuna risposta	0	0.00%



Campo riepilogo per or501

LE ATTIVITÀ DI ORIENTAMENTO IN USCITA TI HANNO FORNITO LE INFORMAZIONI UTILI PER UNA TUA PRIMA RIFLESSIONE SUL TUO FUTURO?





Campo riepilogo per or502

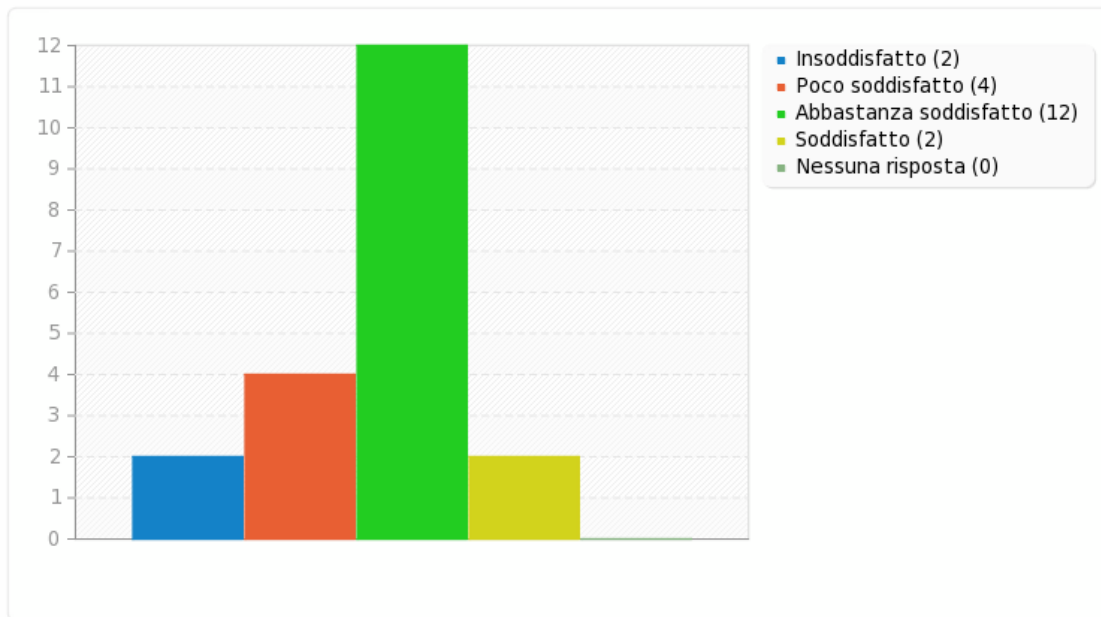
LE ATTIVITÀ DI ORIENTAMENTO IN USCITA IN GENERALE TI HANNO AIUTATO E STIMOLATO IN UNA AUTONOMA RICERCA E SELEZIONE DELLE INFORMAZIONI (UTILI PER UNA SCELTA MATURA E CONSAPEVOLE)?

Risposta	Conteggio	Percentuale
Insoddisfatto (1)	2	10.00%
Poco soddisfatto (2)	4	20.00%
Abbastanza soddisfatto (3)	12	60.00%
Soddisfatto (4)	2	10.00%
Nessuna risposta	0	0.00%



Campo riepilogo per or502

LE ATTIVITÀ DI ORIENTAMENTO IN USCITA IN GENERALE TI HANNO AIUTATO E STIMOLATO IN UNA AUTONOMA RICERCA E SELEZIONE DELLE INFORMAZIONI (UTILI PER UNA SCELTA MATURA E CONSAPEVOLE)?





Campo riepilogo per stu35bis

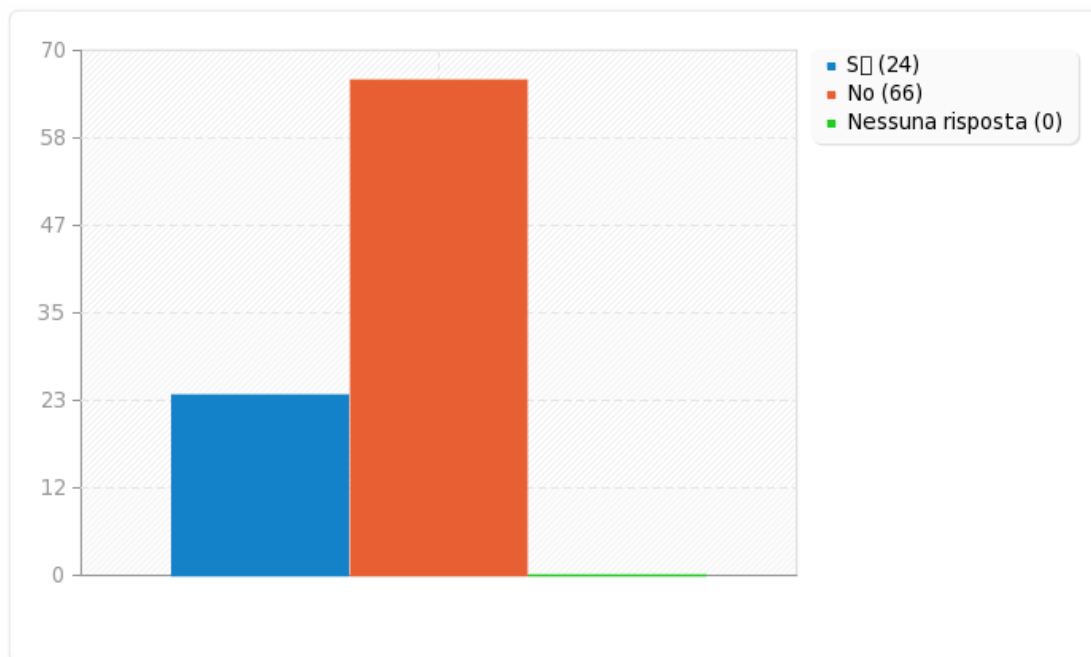
Sei iscritto alla classe quarta?

Risposta	Conteggio	Percentuale
Si (Y)	24	26.67%
No (N)	66	73.33%
Nessuna risposta	0	0.00%



Campo riepilogo per stu35bis

Sei iscritto alla classe quarta?





Campo riepilogo per or401

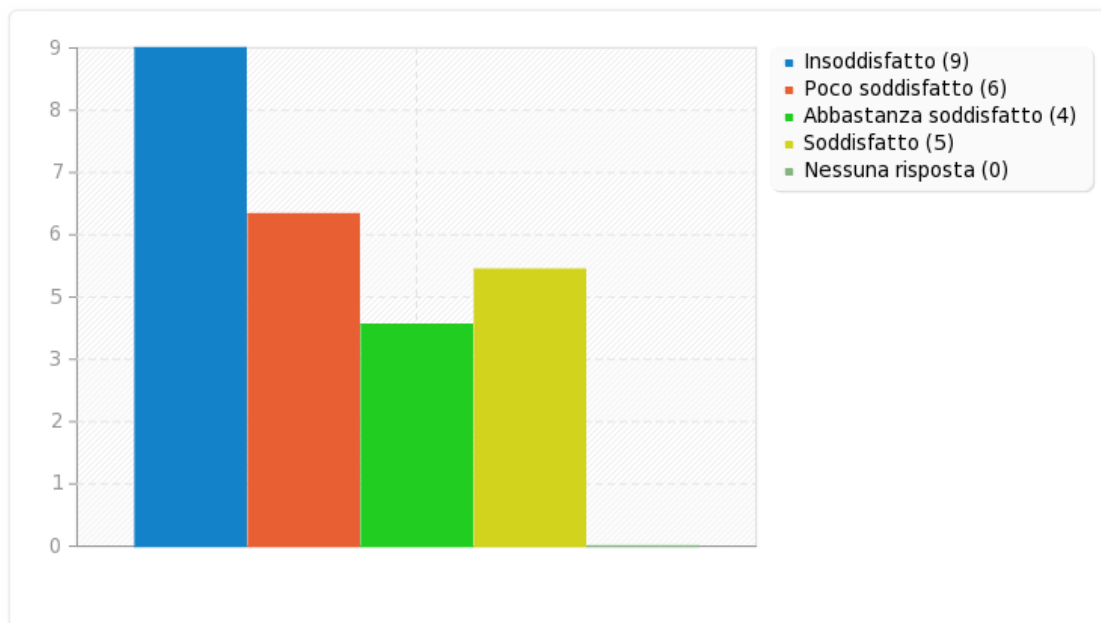
LE ATTIVITÀ DI ORIENTAMENTO IN USCITA TI HANNO FORNITO LE INFORMAZIONI UTILI PER
UNA TUA PRIMA RIFLESSIONE SUL TUO FUTURO?

Risposta	Conteggio	Percentuale
Insoddisfatto (1)	9	37.50%
Poco soddisfatto (2)	6	25.00%
Abbastanza soddisfatto (3)	4	16.67%
Soddisfatto (4)	5	20.83%
Nessuna risposta	0	0.00%



Campo riepilogo per or401

LE ATTIVITÀ DI ORIENTAMENTO IN USCITA TI HANNO FORNITO LE INFORMAZIONI UTILI PER UNA TUA PRIMA RIFLESSIONE SUL TUO FUTURO?





Campo riepilogo per or402

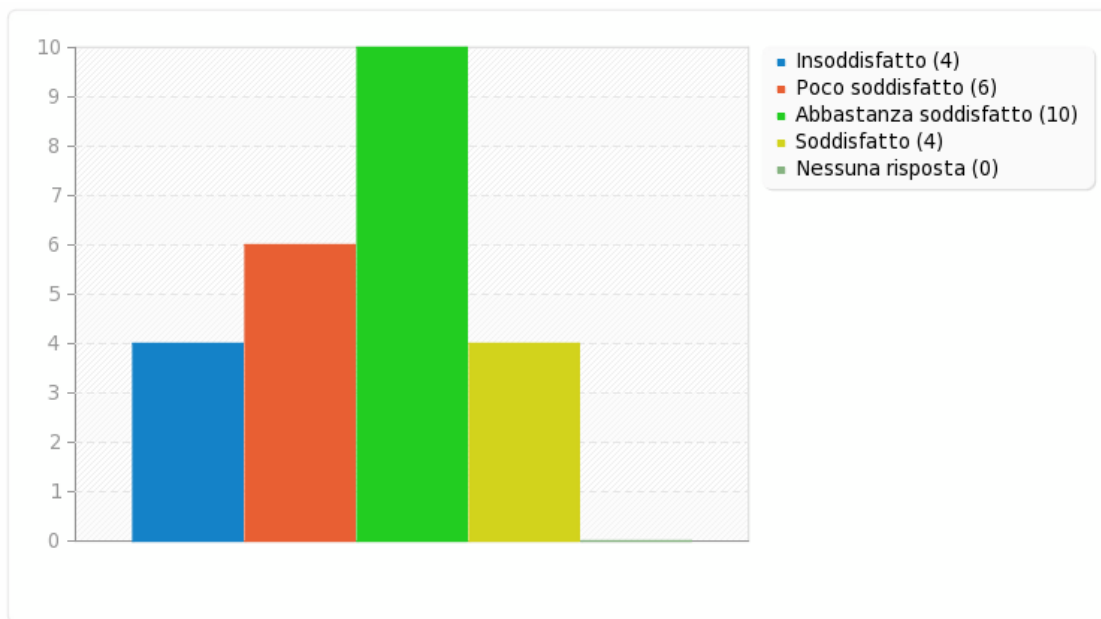
LE ATTIVITÀ DI ORIENTAMENTO IN USCITA IN GENERALE TI HANNO AIUTATO E STIMOLATO IN UNA AUTONOMA RICERCA E SELEZIONE DELLE INFORMAZIONI (UTILI PER UNA SCELTA MATURA E CONSAPEVOLE)?

Risposta	Conteggio	Percentuale
Insoddisfatto (1)	4	16.67%
Poco soddisfatto (2)	6	25.00%
Abbastanza soddisfatto (3)	10	41.67%
Soddisfatto (4)	4	16.67%
Nessuna risposta	0	0.00%



Campo riepilogo per or402

LE ATTIVITÀ DI ORIENTAMENTO IN USCITA IN GENERALE TI HANNO AIUTATO E STIMOLATO IN UNA AUTONOMA RICERCA E SELEZIONE DELLE INFORMAZIONI (UTILI PER UNA SCELTA MATURA E CONSAPEVOLE)?





Campo riepilogo per stu36

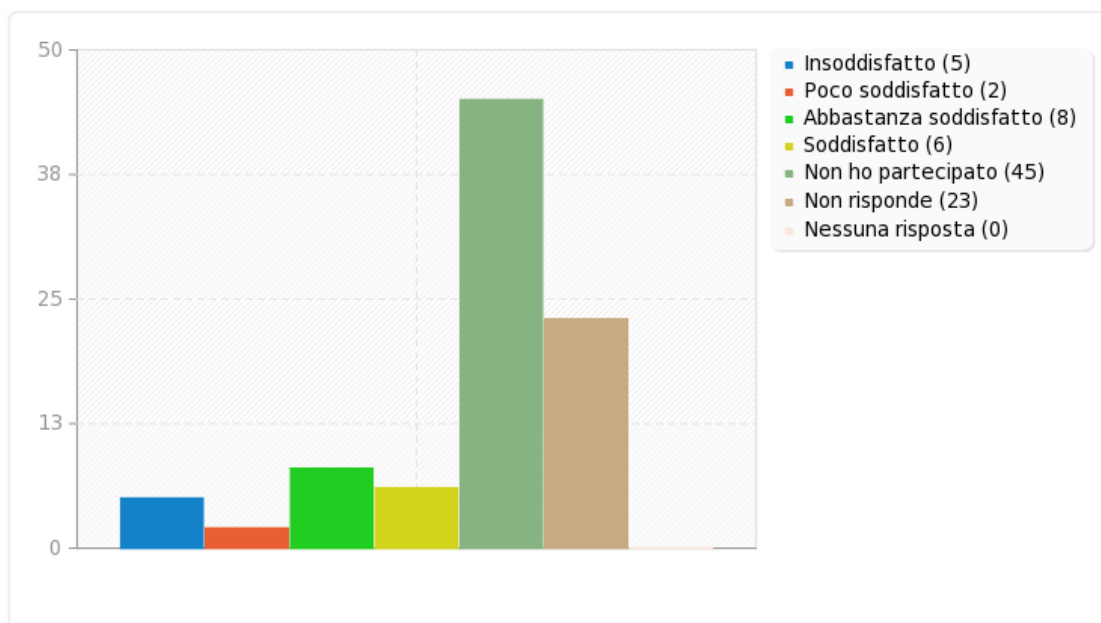
Workshop scientifici: biologia e chimica

Risposta	Conteggio	Percentuale
Insoddisfatto (1)	5	5.62%
Poco soddisfatto (2)	2	2.25%
Abbastanza soddisfatto (3)	8	8.99%
Soddisfatto (4)	6	6.74%
Non ho partecipato (5)	45	50.56%
Non risponde (6)	23	25.84%
Nessuna risposta	0	0.00%



Campo riepilogo per stu36

Workshop scientifici: biologia e chimica





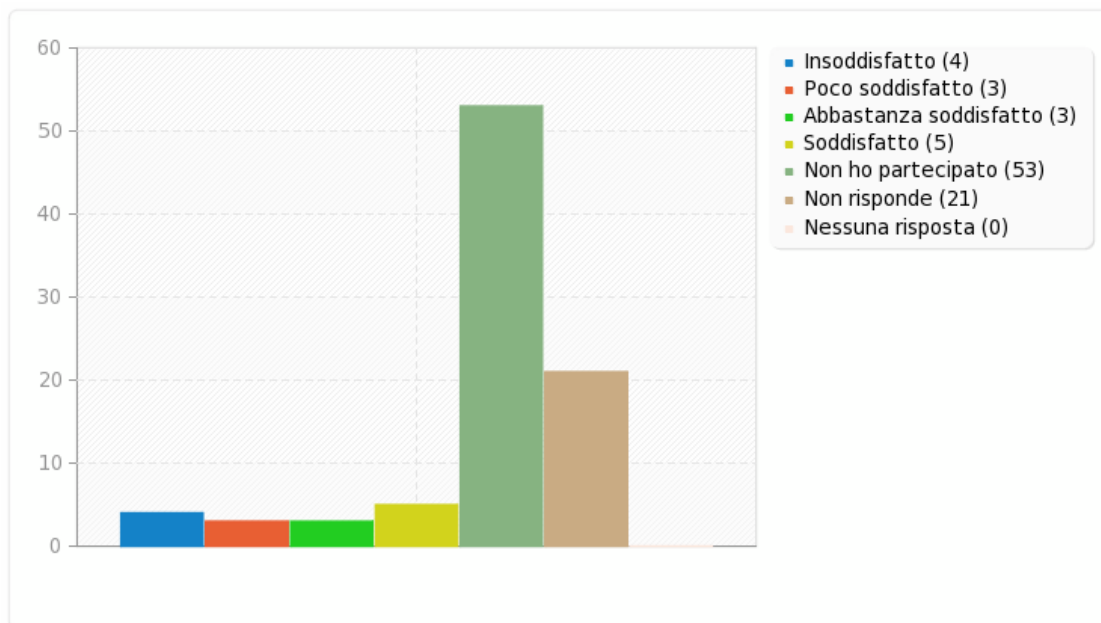
Campo riepilogo per stu36bis**Workshop scientifici: fisica e scienze dei materiali**

Risposta	Conteggio	Percentuale
Insoddisfatto (1)	4	4.49%
Poco soddisfatto (2)	3	3.37%
Abbastanza soddisfatto (3)	3	3.37%
Soddisfatto (4)	5	5.62%
Non ho partecipato (5)	53	59.55%
Non risponde (6)	21	23.60%
Nessuna risposta	0	0.00%



Campo riepilogo per stu36bis

Workshop scientifici: fisica e scienze dei materiali





Campo riepilogo per stu37

Gare e concorsi (gare di matematica, di poesia, di fotografia)

Risposta	Conteggio	Percentuale
Insoddisfatto (1)	1	1.14%
Poco soddisfatto (2)	4	4.55%
Abbastanza soddisfatto (3)	10	11.36%
Soddisfatto (4)	18	20.45%
Non ho partecipato (5)	41	46.59%
Non risponde (6)	16	18.18%



Campo riepilogo per stu37

Gare e concorsi (gare di matematica, di poesia, di fotografia)

