



---

## Risultati

### Indagine 594375

---

Numero di record in questa query:	1068
Record totali nell'indagine:	1068
Percentuale del totale:	100.00%



---

## Campo riepilogo per stu01

Rispondenza del percorso formativo rispetto alle attese.

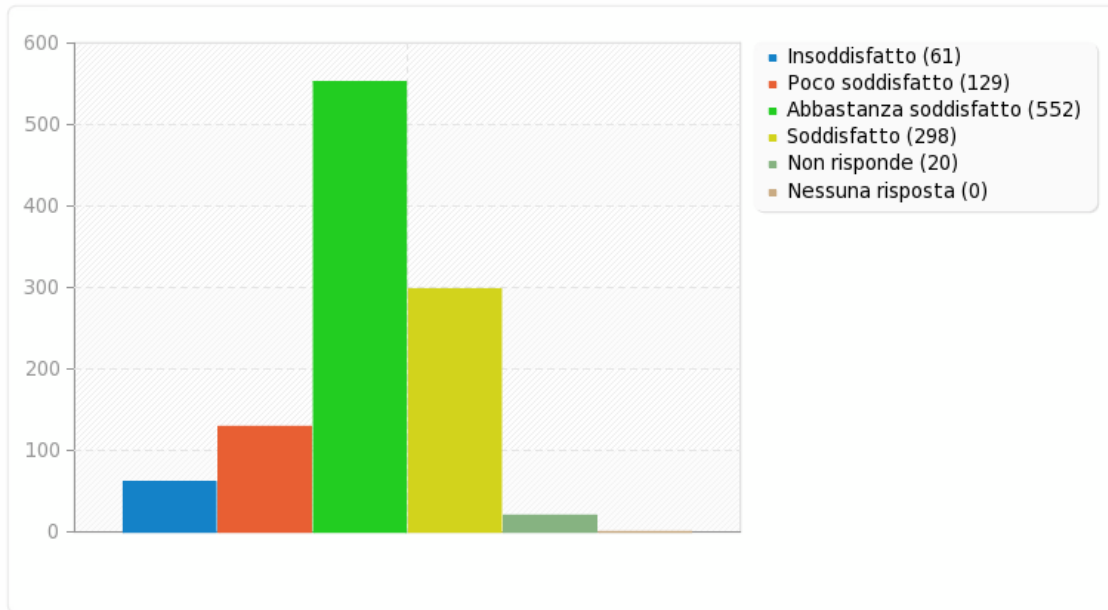
---

<b>Risposta</b>	<b>Conteggio</b>	<b>Percentuale</b>
Insoddisfatto (1)	61	5.75%
Poco soddisfatto (2)	129	12.17%
Abbastanza soddisfatto (3)	552	52.08%
Soddisfatto (4)	298	28.11%
Non risponde (5)	20	1.89%
Nessuna risposta	0	0.00%



### Campo riepilogo per stu01

Rispondenza del percorso formativo rispetto alle attese.





---

## Campo riepilogo per stu02

Rispondenza del percorso formativo rispetto agli interessi personali.

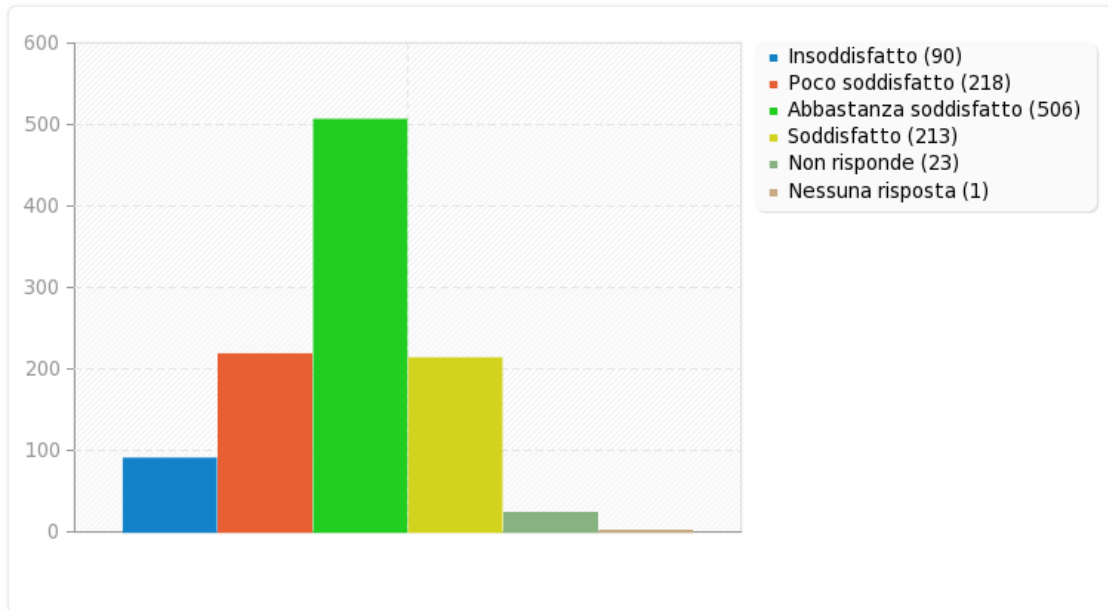
---

<b>Risposta</b>	<b>Conteggio</b>	<b>Percentuale</b>
Insoddisfatto (1)	90	8.56%
Poco soddisfatto (2)	218	20.74%
Abbastanza soddisfatto (3)	506	48.14%
Soddisfatto (4)	213	20.27%
Non risponde (5)	23	2.19%
Nessuna risposta	1	0.10%



## Campo riepilogo per stu02

Rispondenza del percorso formativo rispetto agli interessi personali.





---

## Campo riepilogo per stu03

Preparazione ricevuta nell'anno in corso.

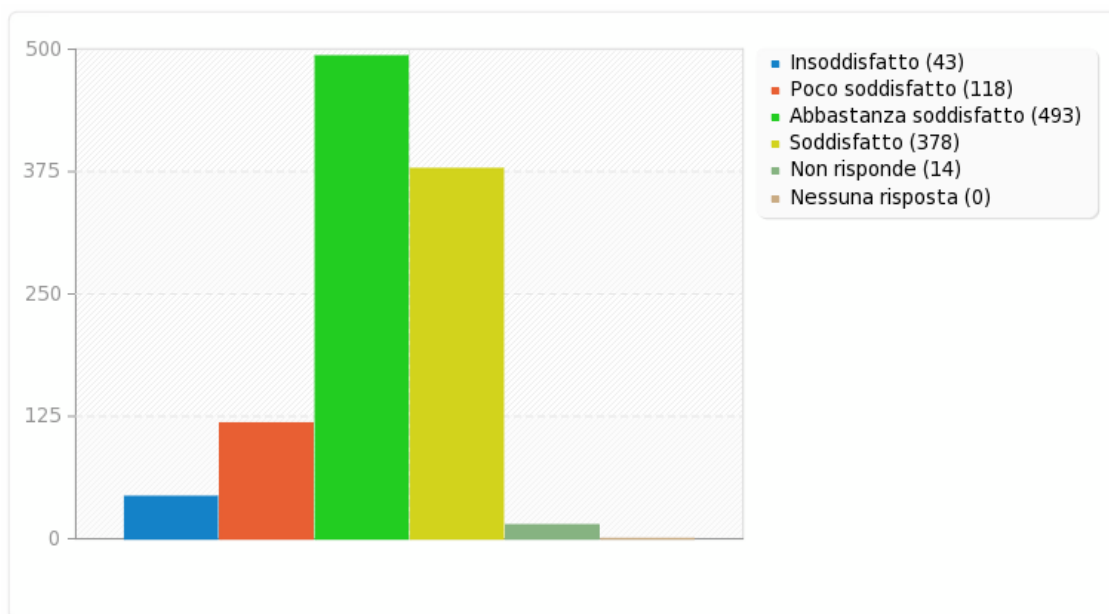
---

<b>Risposta</b>	<b>Conteggio</b>	<b>Percentuale</b>
Insoddisfatto (1)	43	4.11%
Poco soddisfatto (2)	118	11.28%
Abbastanza soddisfatto (3)	493	47.13%
Soddisfatto (4)	378	36.14%
Non risponde (5)	14	1.34%
Nessuna risposta	0	0.00%



## Campo riepilogo per stu03

Preparazione ricevuta nell'anno in corso.





---

## Campo riepilogo per stu04

Rapporto con il Dirigente Scolastico.

---

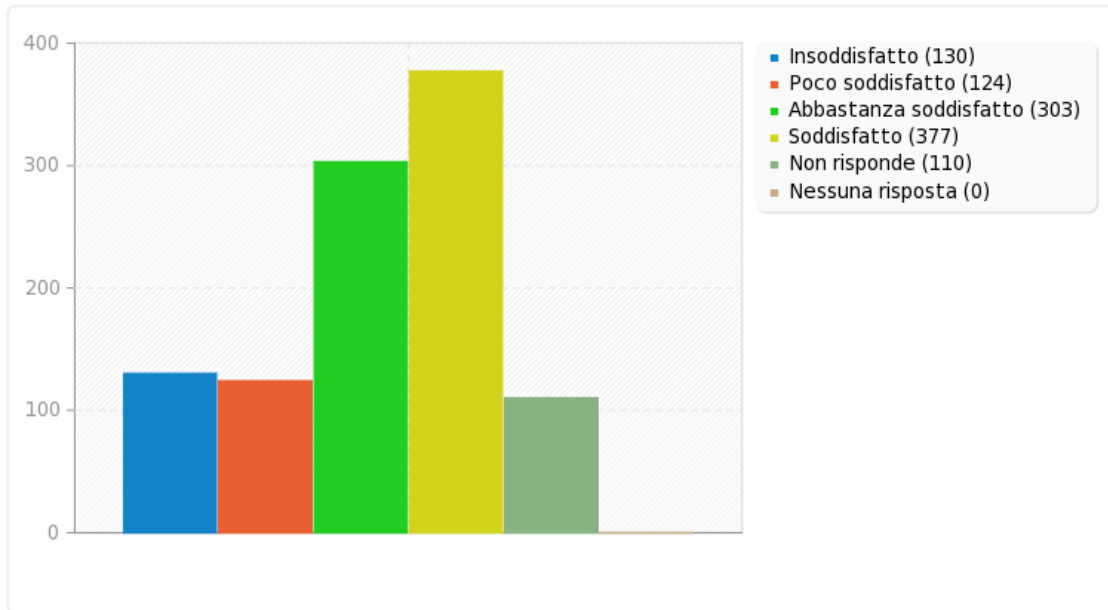
<b>Risposta</b>	<b>Conteggio</b>	<b>Percentuale</b>
Insoddisfatto (1)	130	12.45%
Poco soddisfatto (2)	124	11.88%
Abbastanza soddisfatto (3)	303	29.02%
Soddisfatto (4)	377	36.11%
Non risponde (5)	110	10.54%
Nessuna risposta	0	0.00%





### Campo riepilogo per stu04

Rapporto con il Dirigente Scolastico.





---

## Campo riepilogo per stu04bis

Disponibilità all'ascolto da parte del Dirigente Scolastico.

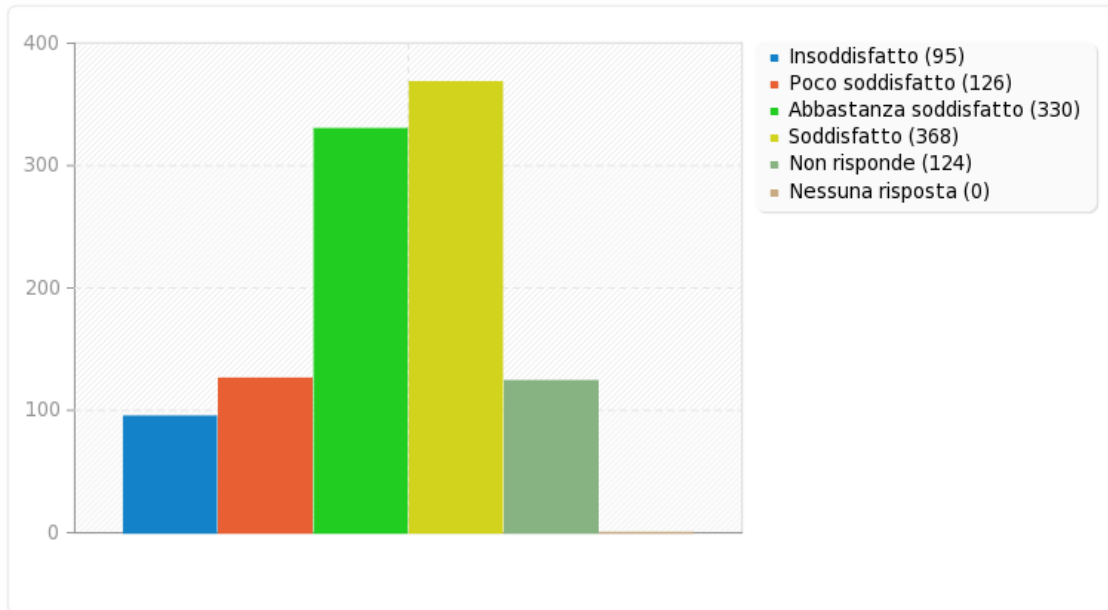
---

<b>Risposta</b>	<b>Conteggio</b>	<b>Percentuale</b>
Insoddisfatto (1)	95	9.11%
Poco soddisfatto (2)	126	12.08%
Abbastanza soddisfatto (3)	330	31.64%
Soddisfatto (4)	368	35.28%
Non risponde (5)	124	11.89%
Nessuna risposta	0	0.00%



### Campo riepilogo per stu04bis

Disponibilità all'ascolto da parte del Dirigente Scolastico.





---

## Campo riepilogo per stu05

Rapporto con i docenti.

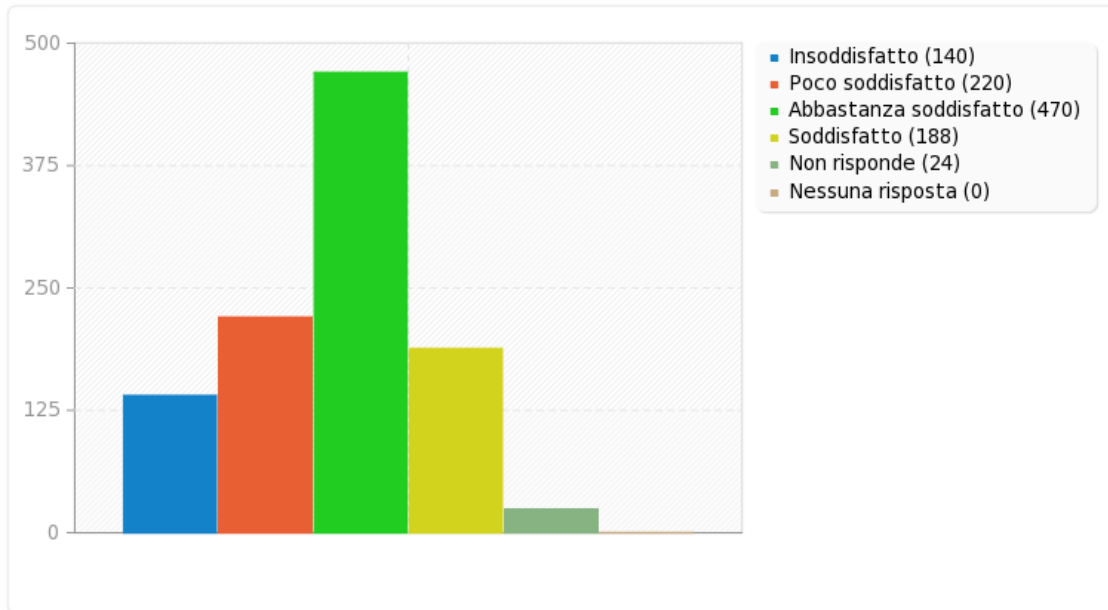
---

<b>Risposta</b>	<b>Conteggio</b>	<b>Percentuale</b>
Insoddisfatto (1)	140	13.44%
Poco soddisfatto (2)	220	21.11%
Abbastanza soddisfatto (3)	470	45.11%
Soddisfatto (4)	188	18.04%
Non risponde (5)	24	2.30%
Nessuna risposta	0	0.00%



## Campo riepilogo per stu05

Rapporto con i docenti.





---

## Campo riepilogo per stu06

Rapporto con i compagni.

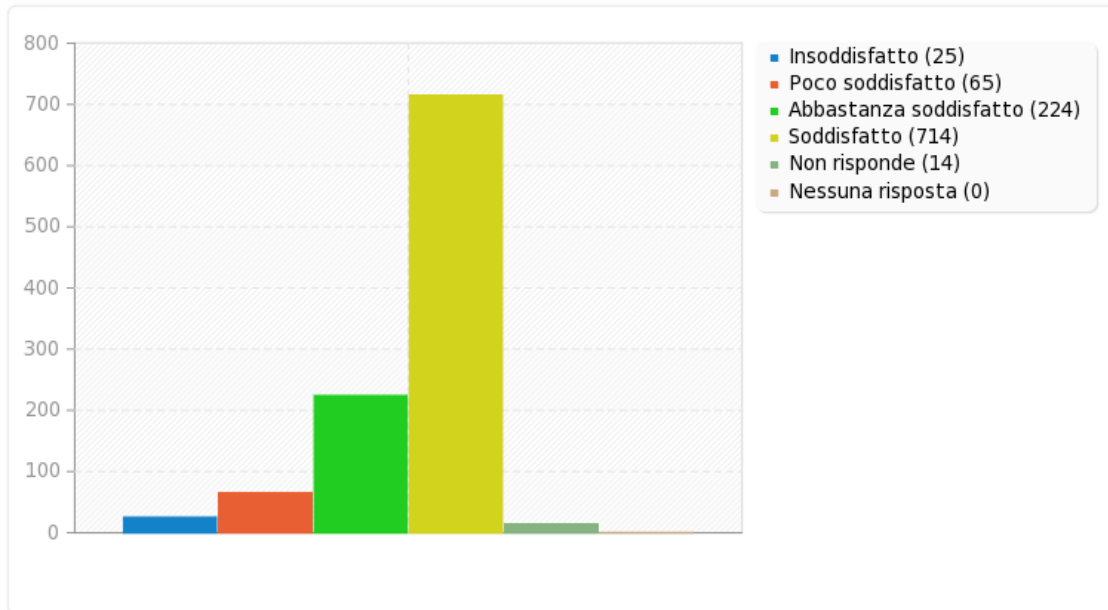
---

Risposta	Conteggio	Percentuale
Insoddisfatto (1)	25	2.40%
Poco soddisfatto (2)	65	6.24%
Abbastanza soddisfatto (3)	224	21.50%
Soddisfatto (4)	714	68.52%
Non risponde (5)	14	1.34%
Nessuna risposta	0	0.00%



## Campo riepilogo per stu06

Rapporto con i compagni.





---

## Campo riepilogo per stu07

Possibilità di studiare nei locali del liceo prima delle lezioni o al termine dell'orario scolastico, nelle zone assegnate.

---

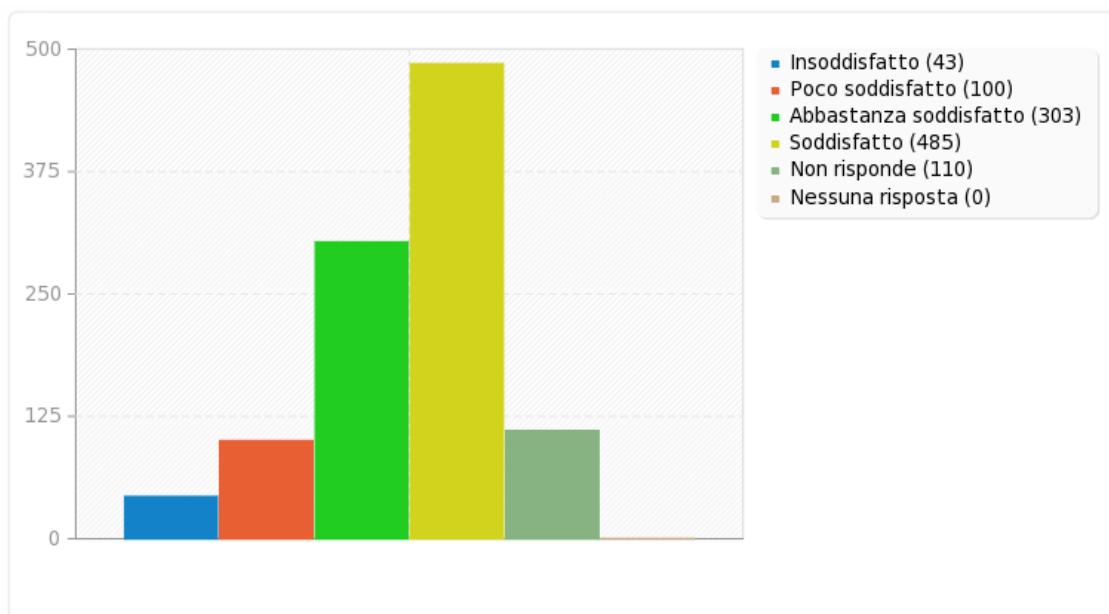
<b>Risposta</b>	<b>Conteggio</b>	<b>Percentuale</b>
Insoddisfatto (1)	43	4.13%
Poco soddisfatto (2)	100	9.61%
Abbastanza soddisfatto (3)	303	29.11%
Soddisfatto (4)	485	46.59%
Non risponde (5)	110	10.57%
Nessuna risposta	0	0.00%





### Campo riepilogo per stu07

Possibilità di studiare nei locali del liceo prima delle lezioni o al termine dell'orario scolastico, nelle zone assegnate.





---

## Campo riepilogo per stu08

Rapporto con i collaboratori scolastici.

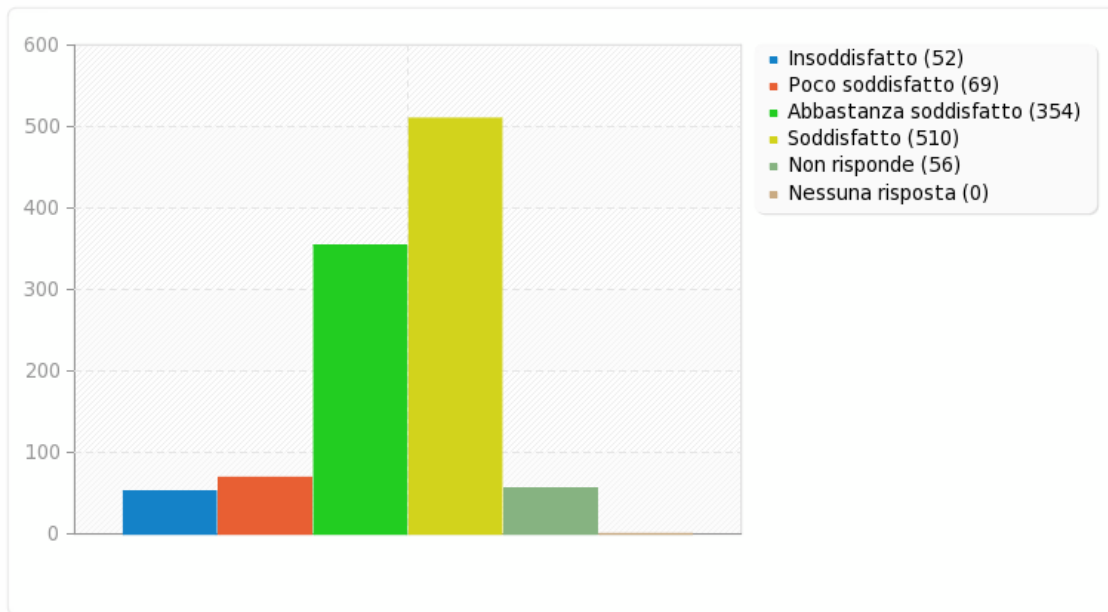
---

<b>Risposta</b>	<b>Conteggio</b>	<b>Percentuale</b>
Insoddisfatto (1)	52	5.00%
Poco soddisfatto (2)	69	6.63%
Abbastanza soddisfatto (3)	354	34.01%
Soddisfatto (4)	510	48.99%
Non risponde (5)	56	5.38%
Nessuna risposta	0	0.00%



## Campo riepilogo per stu08

Rapporto con i collaboratori scolastici.





---

## Campo riepilogo per stu09

Adeguatezza delle attrezzature di supporto alla didattica in aula.

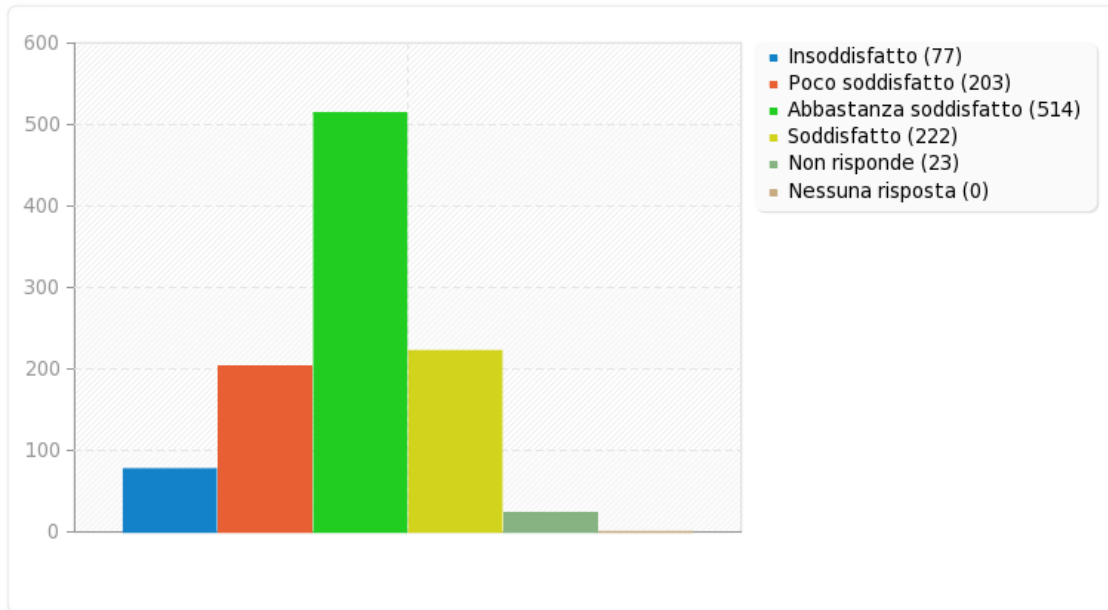
---

Risposta	Conteggio	Percentuale
Insoddisfatto (1)	77	7.41%
Poco soddisfatto (2)	203	19.54%
Abbastanza soddisfatto (3)	514	49.47%
Soddisfatto (4)	222	21.37%
Non risponde (5)	23	2.21%
Nessuna risposta	0	0.00%



### Campo riepilogo per stu09

Adeguatezza delle attrezzature di supporto alla didattica in aula.





---

## Campo riepilogo per stu10

### Adeguatezza delle attrezzature dei laboratori.

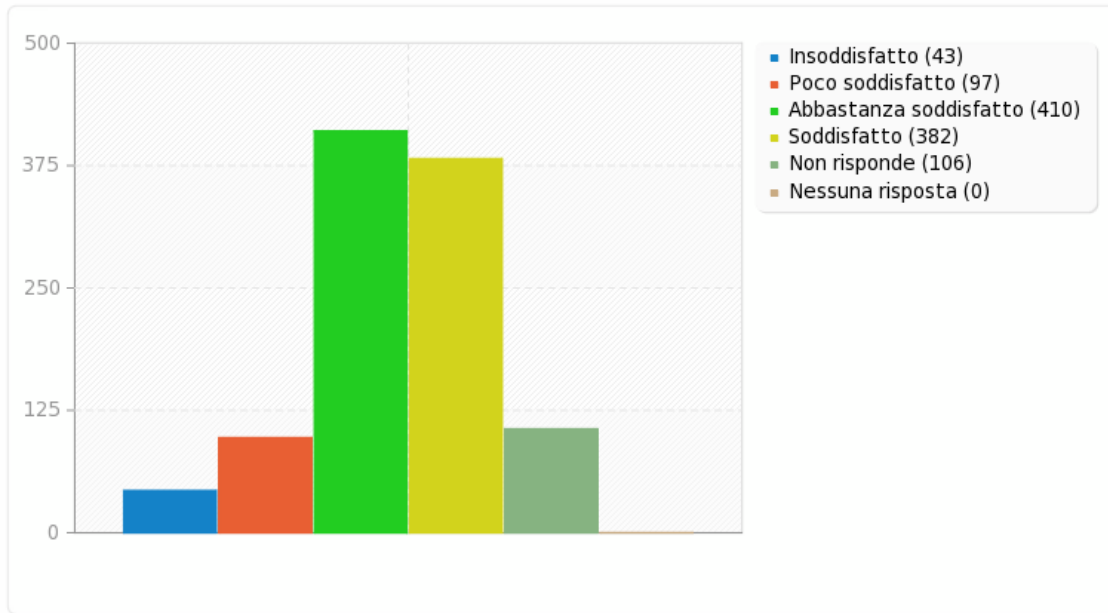
---

Risposta	Conteggio	Percentuale
Insoddisfatto (1)	43	4.14%
Poco soddisfatto (2)	97	9.34%
Abbastanza soddisfatto (3)	410	39.50%
Soddisfatto (4)	382	36.80%
Non risponde (5)	106	10.21%
Nessuna risposta	0	0.00%



## Campo riepilogo per stu10

Adeguatezza delle attrezzature dei laboratori.





## Campo riepilogo per stu11

Livello di Comfort della struttura scolastica.

---

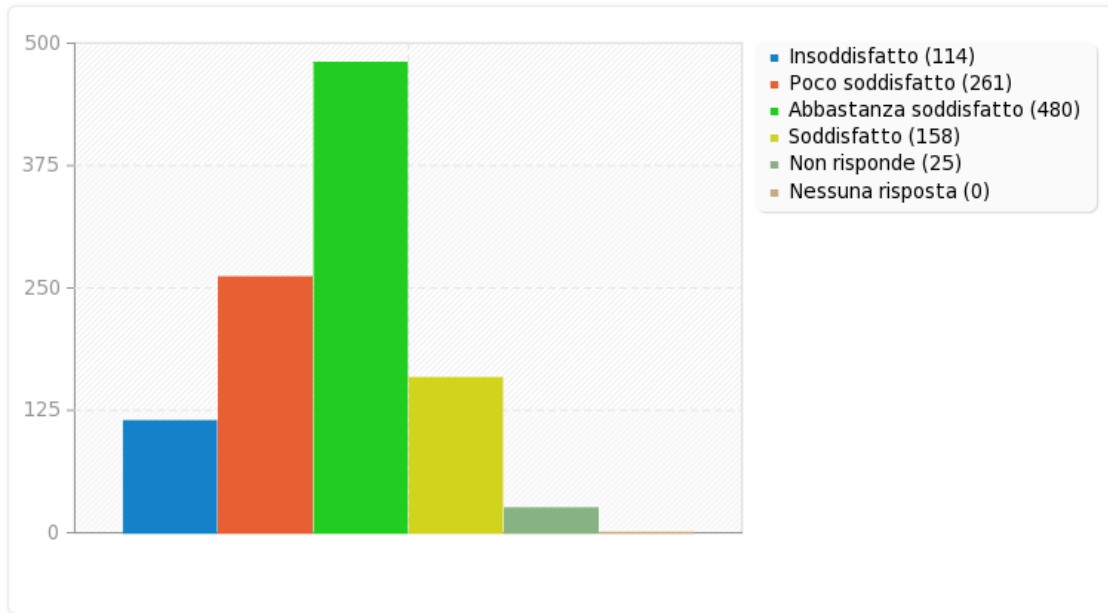
Risposta	Conteggio	Percentuale
Insoddisfatto (1)	114	10.98%
Poco soddisfatto (2)	261	25.14%
Abbastanza soddisfatto (3)	480	46.24%
Soddisfatto (4)	158	15.22%
Non risponde (5)	25	2.41%
Nessuna risposta	0	0.00%





## Campo riepilogo per stu11

Livello di Comfort della struttura scolastica.





## Campo riepilogo per stu12

Sostenibilità dei compiti assegnati a casa.

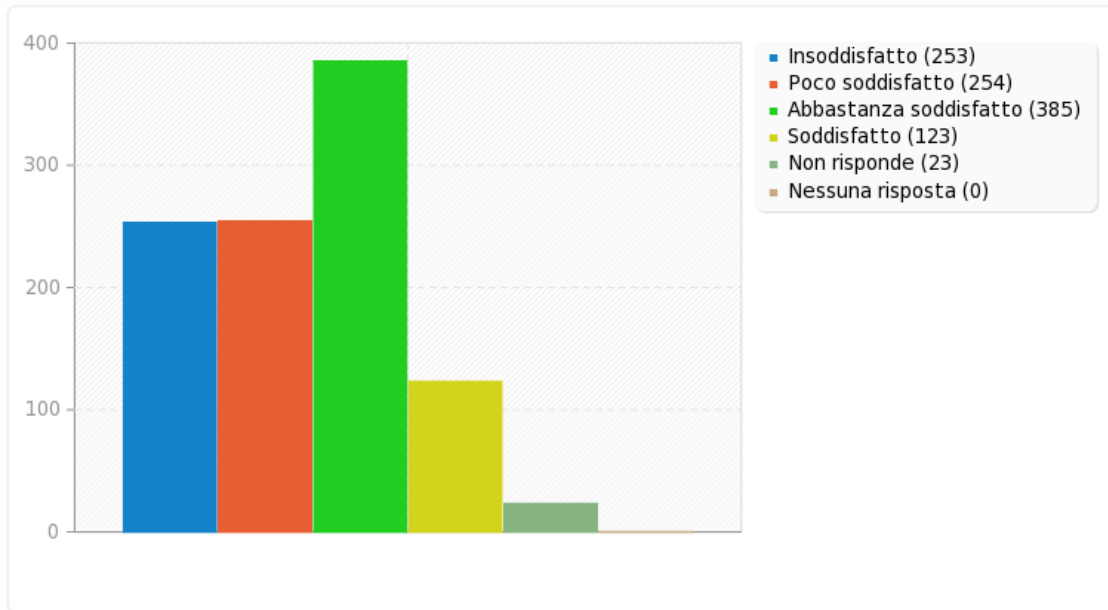
---

Risposta	Conteggio	Percentuale
Insoddisfatto (1)	253	24.37%
Poco soddisfatto (2)	254	24.47%
Abbastanza soddisfatto (3)	385	37.09%
Soddisfatto (4)	123	11.85%
Non risponde (5)	23	2.22%
Nessuna risposta	0	0.00%



## Campo riepilogo per stu12

Sostenibilità dei compiti assegnati a casa.





---

## Campo riepilogo per stu13

Carico di lavoro nell'anno in corso.

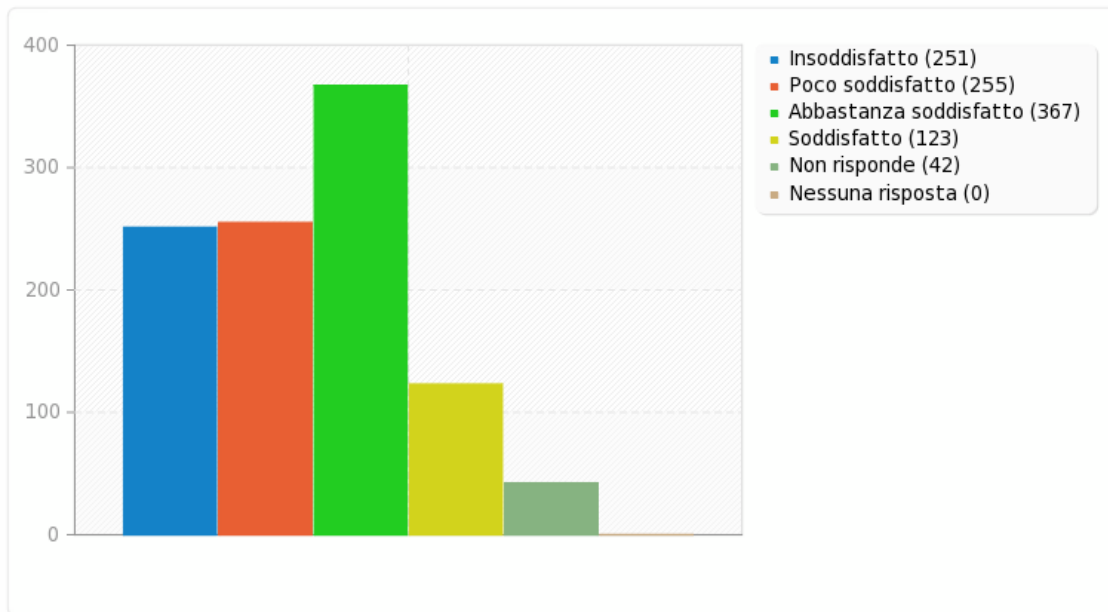
---

Risposta	Conteggio	Percentuale
Insoddisfatto (1)	251	24.18%
Poco soddisfatto (2)	255	24.57%
Abbastanza soddisfatto (3)	367	35.36%
Soddisfatto (4)	123	11.85%
Non risponde (5)	42	4.05%
Nessuna risposta	0	0.00%



### Campo riepilogo per stu13

Carico di lavoro nell'anno in corso.





---

## Campo riepilogo per stu15

### Accessibilità agli uffici di segreteria.

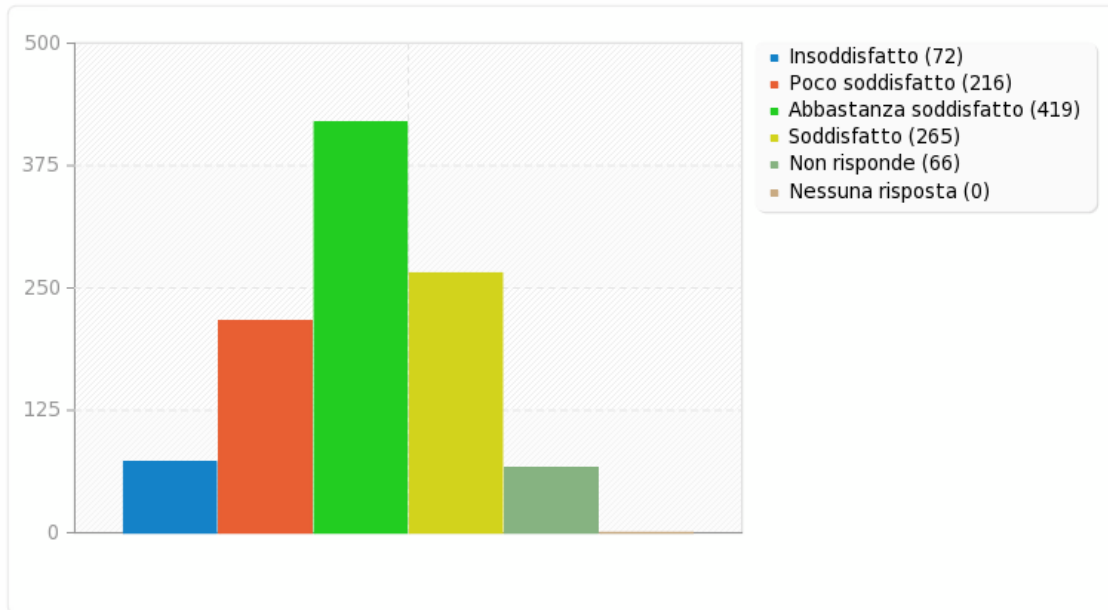
---

<b>Risposta</b>	<b>Conteggio</b>	<b>Percentuale</b>
Insoddisfatto (1)	72	6.94%
Poco soddisfatto (2)	216	20.81%
Abbastanza soddisfatto (3)	419	40.37%
Soddisfatto (4)	265	25.53%
Non risponde (5)	66	6.36%
Nessuna risposta	0	0.00%



## Campo riepilogo per stu15

Accessibilità agli uffici di segreteria.





---

## Campo riepilogo per stu16

Rispetto del patto di corresponsabilità da parte dei docenti.

---

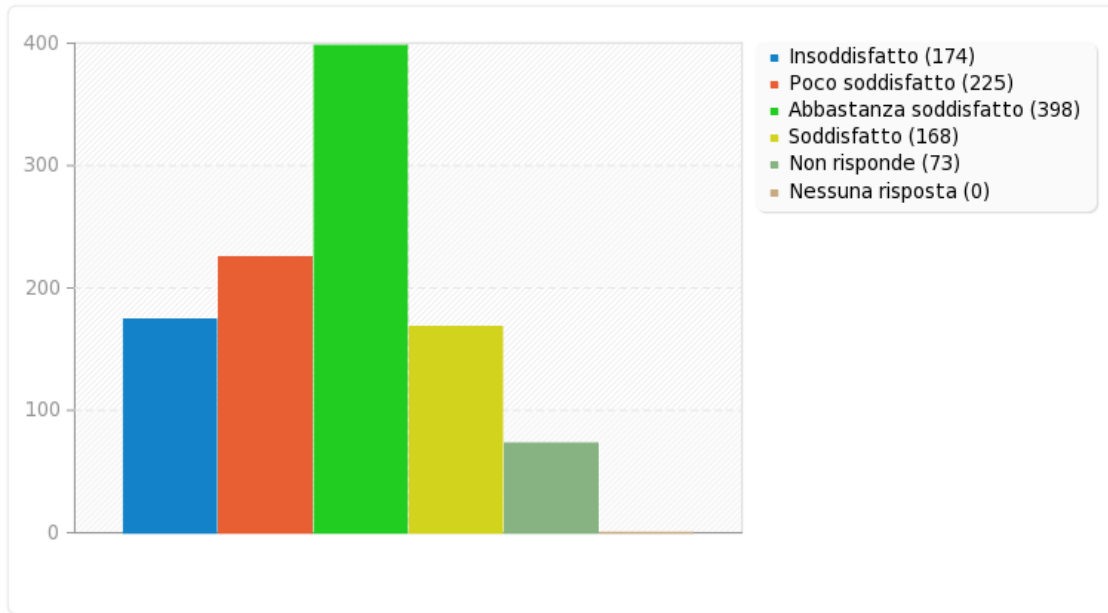
<b>Risposta</b>	<b>Conteggio</b>	<b>Percentuale</b>
Insoddisfatto (1)	174	16.76%
Poco soddisfatto (2)	225	21.68%
Abbastanza soddisfatto (3)	398	38.34%
Soddisfatto (4)	168	16.18%
Non risponde (5)	73	7.03%
Nessuna risposta	0	0.00%





### Campo riepilogo per stu16

Rispetto del patto di corresponsabilità da parte dei docenti.





---

## Campo riepilogo per stu17

### Organizzazione generale della scuola.

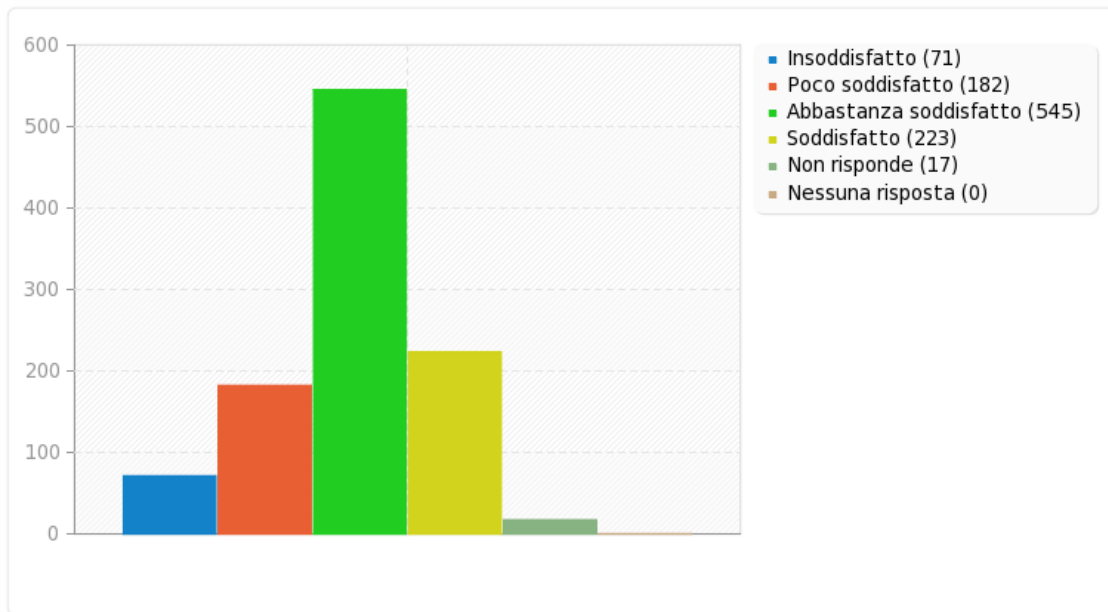
---

<b>Risposta</b>	<b>Conteggio</b>	<b>Percentuale</b>
Insoddisfatto (1)	71	6.84%
Poco soddisfatto (2)	182	17.53%
Abbastanza soddisfatto (3)	545	52.50%
Soddisfatto (4)	223	21.48%
Non risponde (5)	17	1.64%
Nessuna risposta	0	0.00%



## Campo riepilogo per stu17

Organizzazione generale della scuola.





---

## Campo riepilogo per stu18

Informazione su criteri, metodi e strumenti di valutazione.

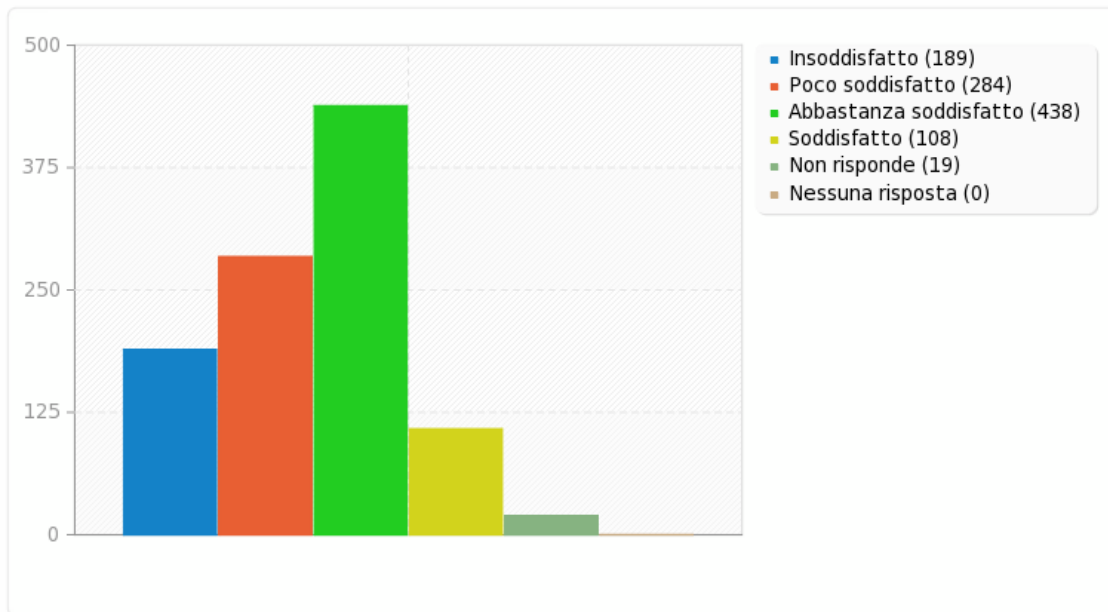
---

<b>Risposta</b>	<b>Conteggio</b>	<b>Percentuale</b>
Insoddisfatto (1)	189	18.21%
Poco soddisfatto (2)	284	27.36%
Abbastanza soddisfatto (3)	438	42.20%
Soddisfatto (4)	108	10.40%
Non risponde (5)	19	1.83%
Nessuna risposta	0	0.00%



## Campo riepilogo per stu18

Informazione su criteri, metodi e strumenti di valutazione.





---

## Campo riepilogo per stu19

Rispetto dei tempi di correzione (entro le tre settimane).

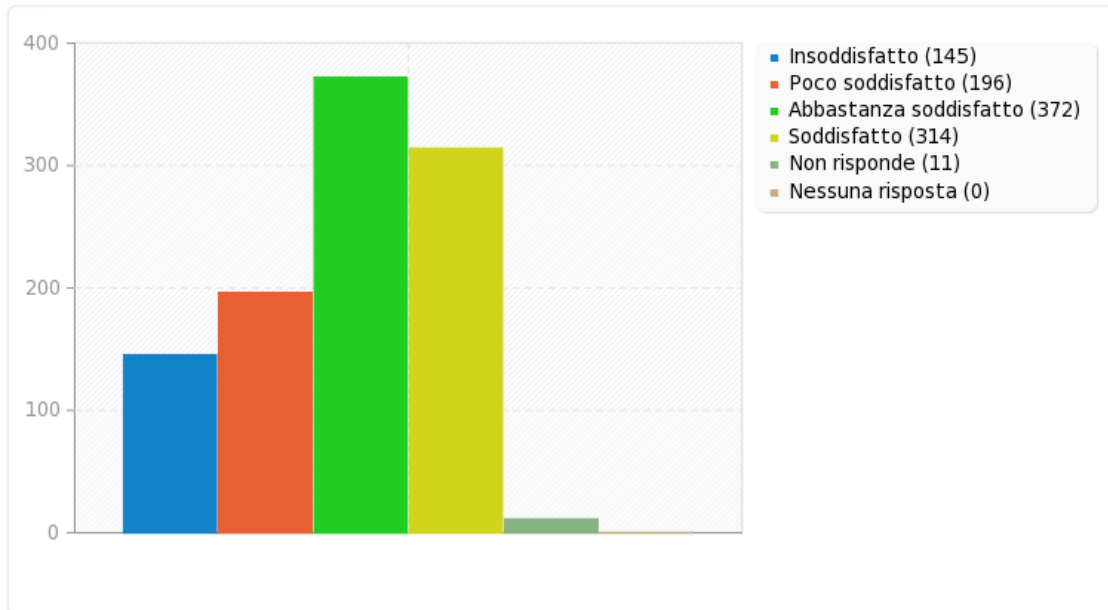
---

<b>Risposta</b>	<b>Conteggio</b>	<b>Percentuale</b>
Insoddisfatto (1)	145	13.97%
Poco soddisfatto (2)	196	18.88%
Abbastanza soddisfatto (3)	372	35.84%
Soddisfatto (4)	314	30.25%
Non risponde (5)	11	1.06%
Nessuna risposta	0	0.00%



## Campo riepilogo per stu19

Rispetto dei tempi di correzione (entro le tre settimane).





---

## Campo riepilogo per stu20

Efficienza del servizio del personale ausiliario e tecnico.

---

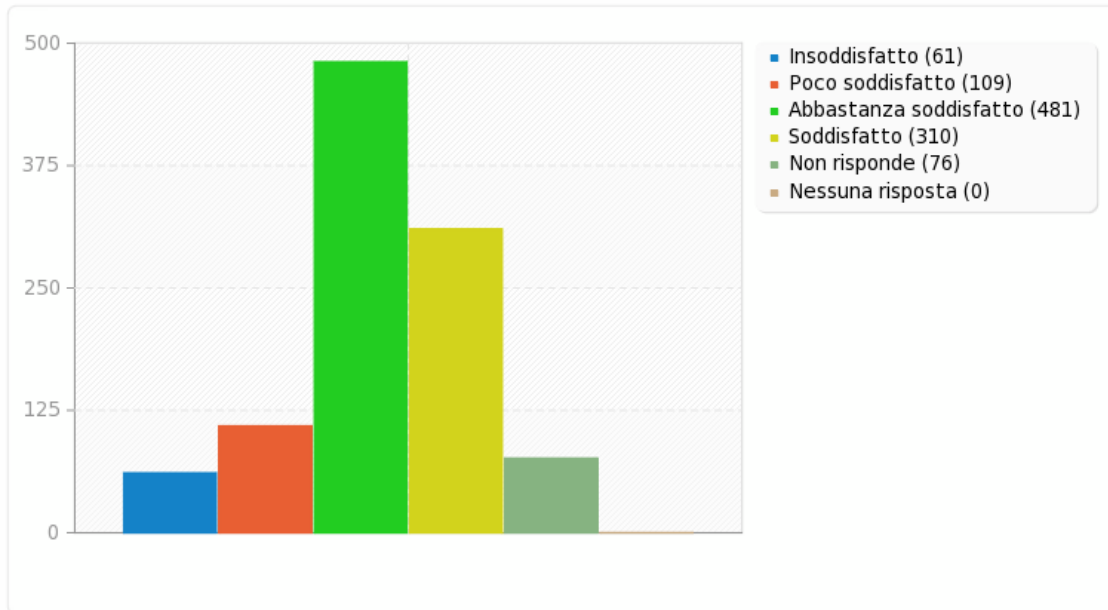
<b>Risposta</b>	<b>Conteggio</b>	<b>Percentuale</b>
Insoddisfatto (1)	61	5.88%
Poco soddisfatto (2)	109	10.51%
Abbastanza soddisfatto (3)	481	46.38%
Soddisfatto (4)	310	29.89%
Non risponde (5)	76	7.33%
Nessuna risposta	0	0.00%





## Campo riepilogo per stu20

Efficienza del servizio del personale ausiliario e tecnico.





---

## Campo riepilogo per stu21

### Servizio di ristorazione (distributori automatici)

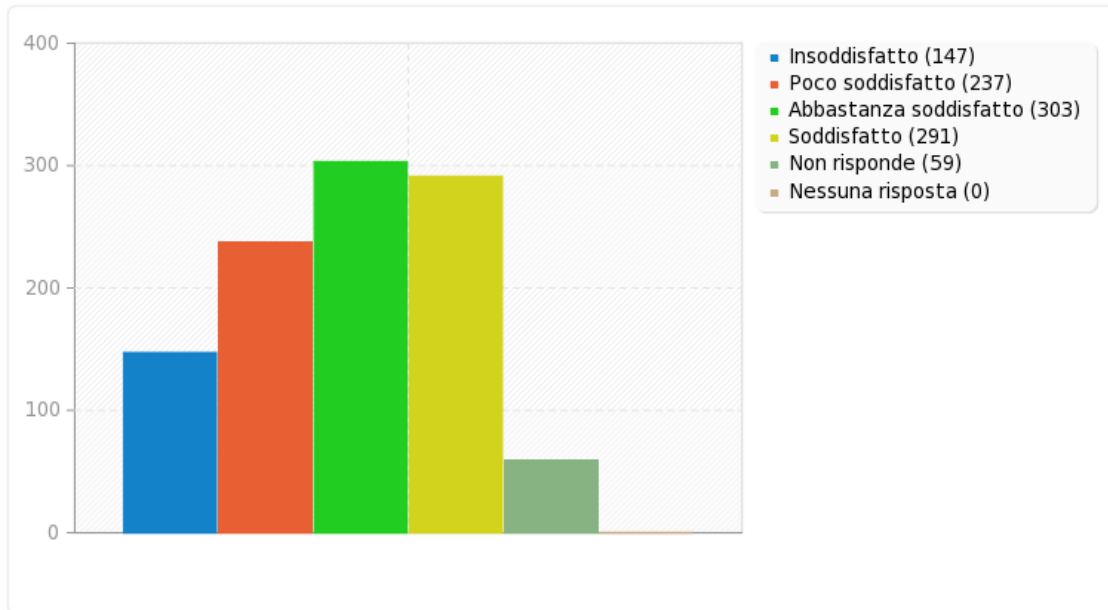
---

Risposta	Conteggio	Percentuale
Insoddisfatto (1)	147	14.18%
Poco soddisfatto (2)	237	22.85%
Abbastanza soddisfatto (3)	303	29.22%
Soddisfatto (4)	291	28.06%
Non risponde (5)	59	5.69%
Nessuna risposta	0	0.00%



## Campo riepilogo per stu21

### Servizio di ristorazione (distributori automatici)





---

## Campo riepilogo per stu22

### Servizio di ristorazione (BAR)

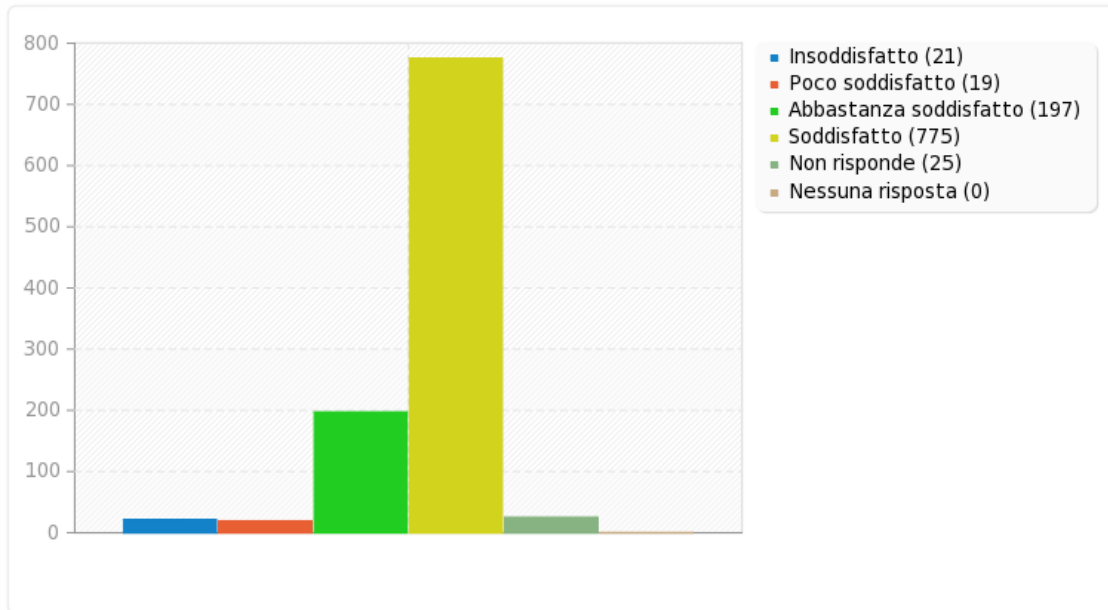
---

Risposta	Conteggio	Percentuale
Insoddisfatto (1)	21	2.03%
Poco soddisfatto (2)	19	1.83%
Abbastanza soddisfatto (3)	197	19.00%
Soddisfatto (4)	775	74.73%
Non risponde (5)	25	2.41%
Nessuna risposta	0	0.00%



## Campo riepilogo per stu22

### Servizio di ristorazione (BAR)





---

## Campo riepilogo per stu23

### Efficienza del servizio di segreteria

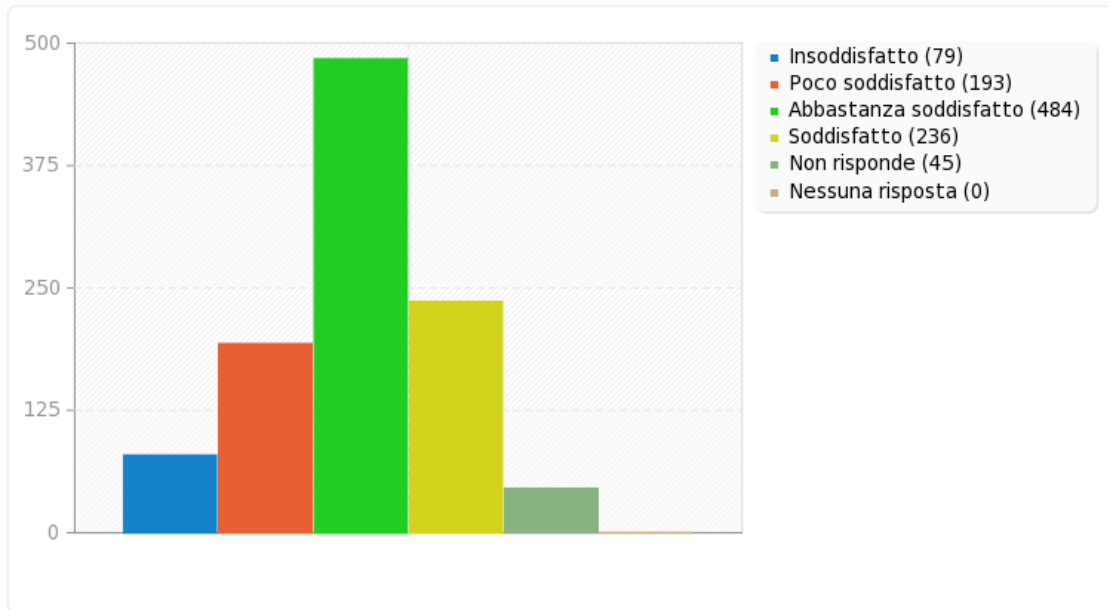
---

Risposta	Conteggio	Percentuale
Insoddisfatto (1)	79	7.62%
Poco soddisfatto (2)	193	18.61%
Abbastanza soddisfatto (3)	484	46.67%
Soddisfatto (4)	236	22.76%
Non risponde (5)	45	4.34%
Nessuna risposta	0	0.00%



## Campo riepilogo per stu23

### Efficienza del servizio di segreteria





---

## Campo riepilogo per stu24

### Condizioni ambientali (igiene, ordine, etc.)

---

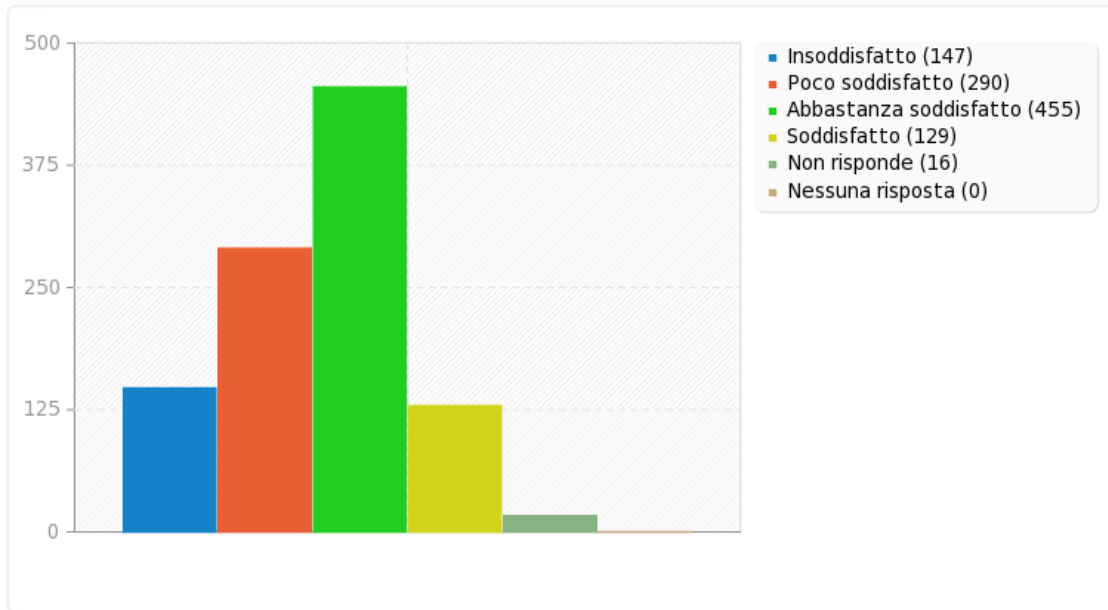
Risposta	Conteggio	Percentuale
Insoddisfatto (1)	147	14.18%
Poco soddisfatto (2)	290	27.97%
Abbastanza soddisfatto (3)	455	43.88%
Soddisfatto (4)	129	12.44%
Non risponde (5)	16	1.54%
Nessuna risposta	0	0.00%





## Campo riepilogo per stu24

Condizioni ambientali (igiene, ordine, etc.)





---

## Campo riepilogo per stu25

### Orario settimanale delle lezioni

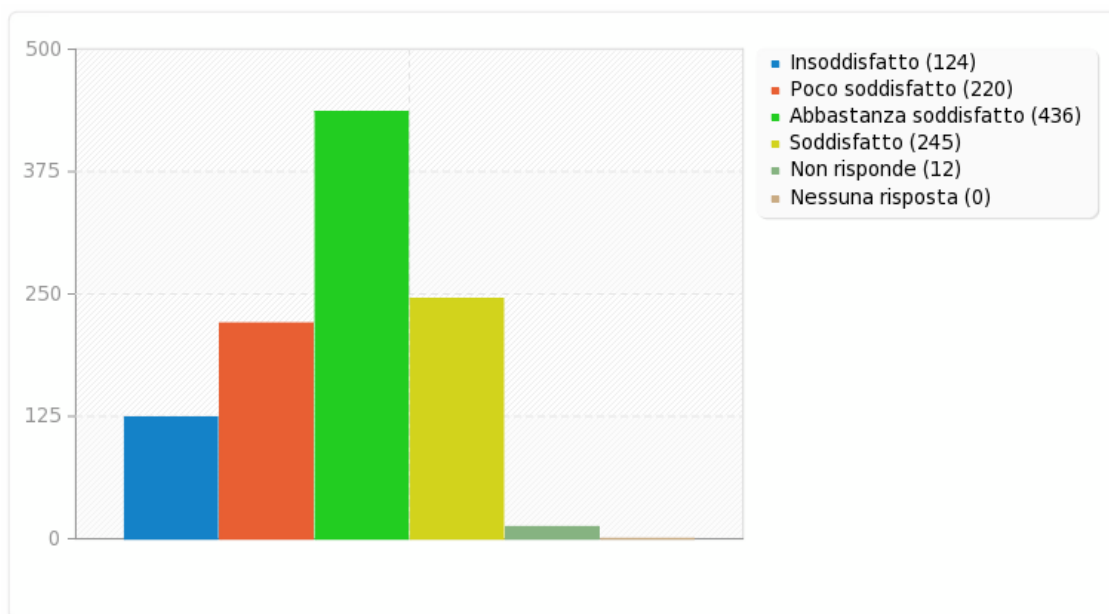
---

<b>Risposta</b>	<b>Conteggio</b>	<b>Percentuale</b>
Insoddisfatto (1)	124	11.96%
Poco soddisfatto (2)	220	21.22%
Abbastanza soddisfatto (3)	436	42.04%
Soddisfatto (4)	245	23.63%
Non risponde (5)	12	1.16%
Nessuna risposta	0	0.00%



## Campo riepilogo per stu25

### Orario settimanale delle lezioni





---

## Campo riepilogo per stu26

### Funzionamento della biblioteca

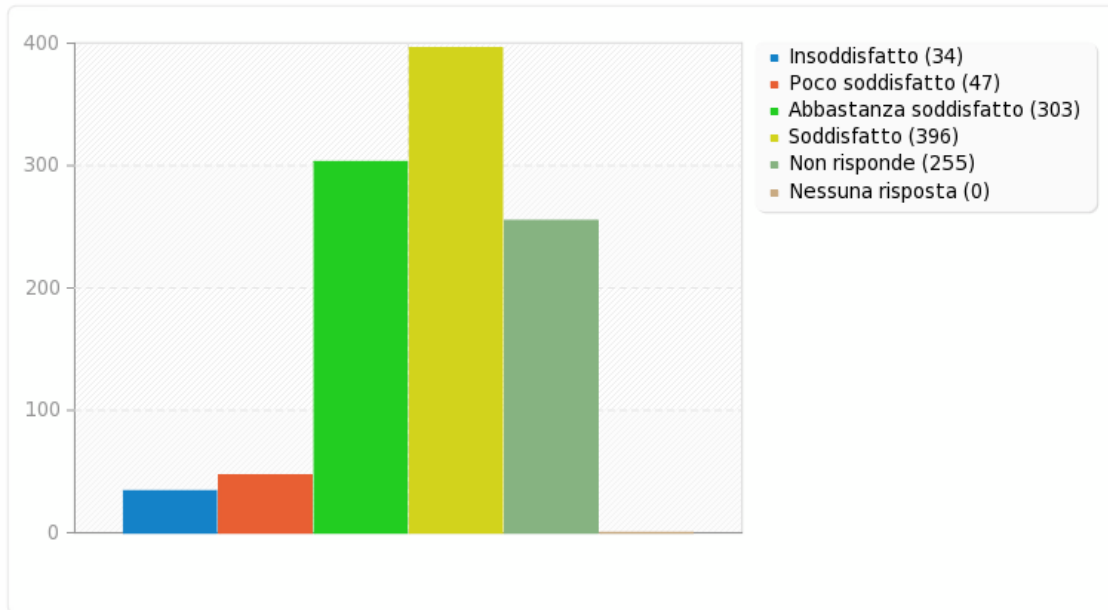
---

Risposta	Conteggio	Percentuale
Insoddisfatto (1)	34	3.29%
Poco soddisfatto (2)	47	4.54%
Abbastanza soddisfatto (3)	303	29.28%
Soddisfatto (4)	396	38.26%
Non risponde (5)	255	24.64%
Nessuna risposta	0	0.00%



## Campo riepilogo per stu26

### Funzionamento della biblioteca





---

## Campo riepilogo per stu27

### Coordinamento nella programmazione delle verifiche

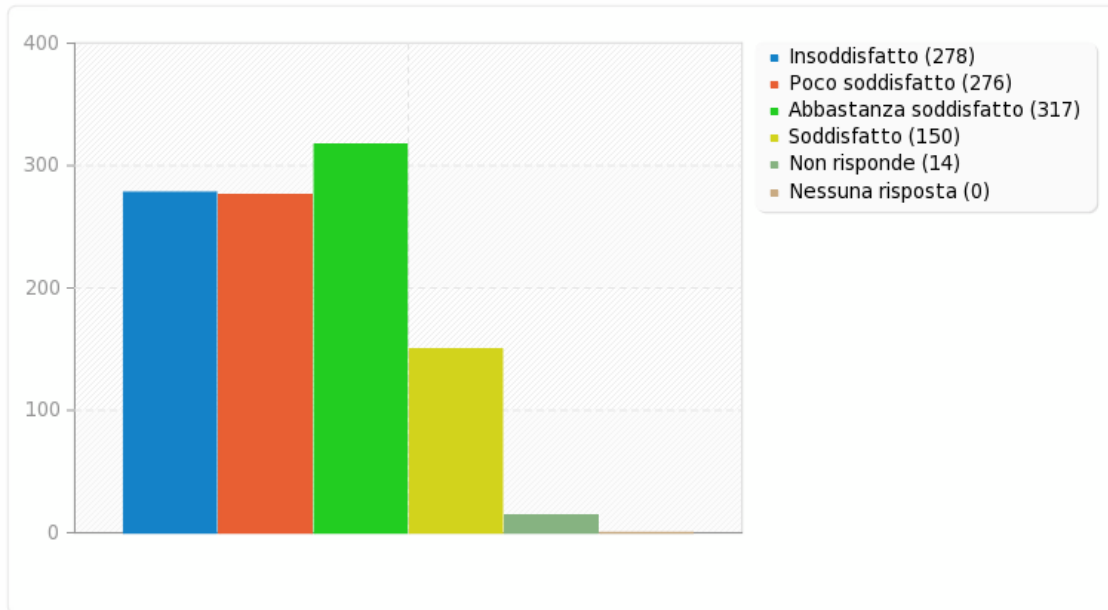
---

<b>Risposta</b>	<b>Conteggio</b>	<b>Percentuale</b>
Insoddisfatto (1)	278	26.86%
Poco soddisfatto (2)	276	26.67%
Abbastanza soddisfatto (3)	317	30.63%
Soddisfatto (4)	150	14.49%
Non risponde (5)	14	1.35%
Nessuna risposta	0	0.00%



## Campo riepilogo per stu27

### Coordinamento nella programmazione delle verifiche





---

## Campo riepilogo per stu28

Iniziative di recupero: sportelli disciplinari.

---

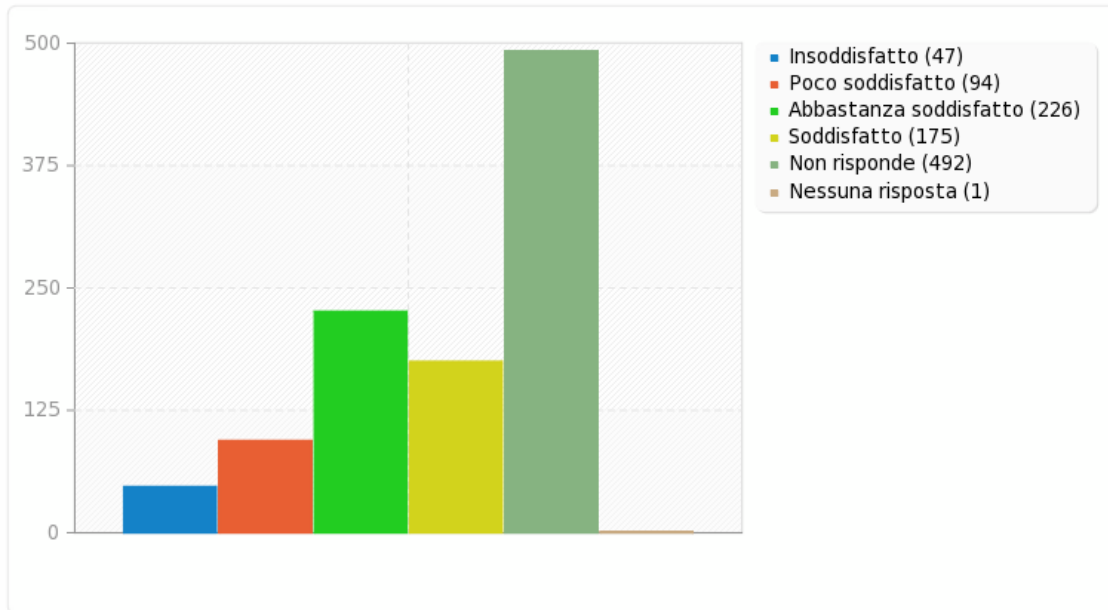
Risposta	Conteggio	Percentuale
Insoddisfatto (1)	47	4.54%
Poco soddisfatto (2)	94	9.08%
Abbastanza soddisfatto (3)	226	21.84%
Soddisfatto (4)	175	16.91%
Non risponde (5)	492	47.54%
Nessuna risposta	1	0.10%





### Campo riepilogo per stu28

Iniziative di recupero: sportelli disciplinari.





---

## Campo riepilogo per stu29

Iniziative di recupero: settimana dei recuperi.

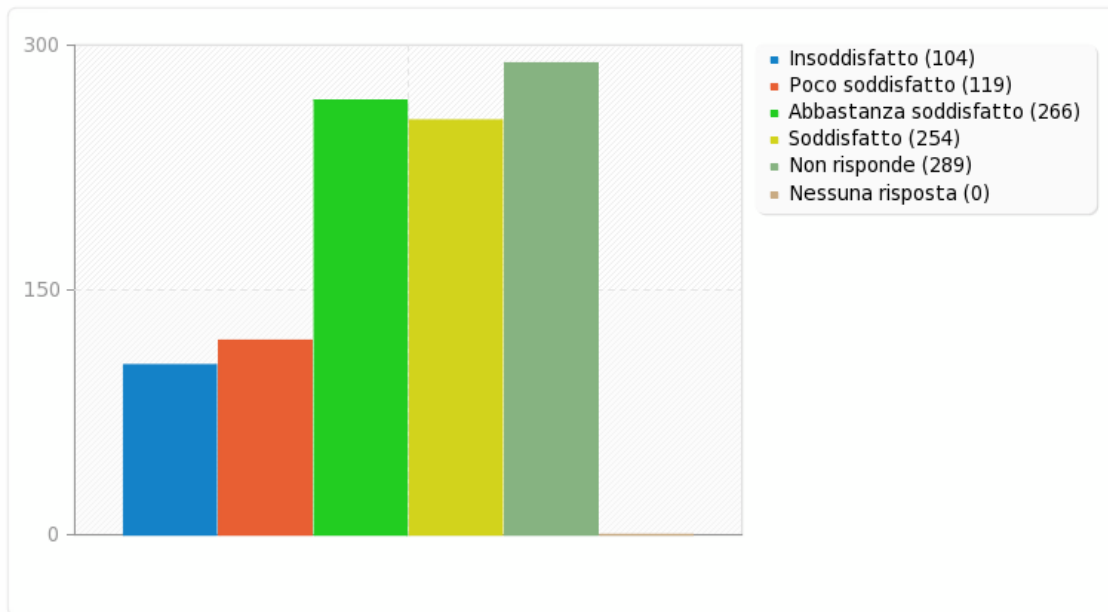
---

<b>Risposta</b>	<b>Conteggio</b>	<b>Percentuale</b>
Insoddisfatto (1)	104	10.08%
Poco soddisfatto (2)	119	11.53%
Abbastanza soddisfatto (3)	266	25.78%
Soddisfatto (4)	254	24.61%
Non risponde (5)	289	28.00%
Nessuna risposta	0	0.00%



### Campo riepilogo per stu29

Iniziative di recupero: settimana dei recuperi.





---

## Campo riepilogo per stu30

Iniziative di recupero: stutor (recupero fra pari).

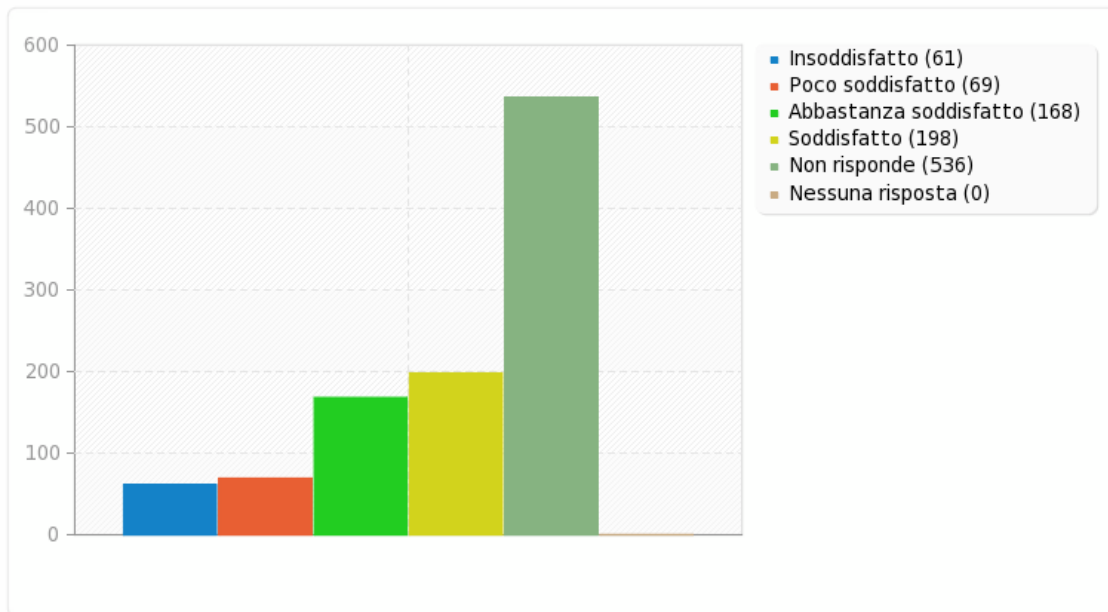
---

<b>Risposta</b>	<b>Conteggio</b>	<b>Percentuale</b>
Insoddisfatto (1)	61	5.91%
Poco soddisfatto (2)	69	6.69%
Abbastanza soddisfatto (3)	168	16.28%
Soddisfatto (4)	198	19.19%
Non risponde (5)	536	51.94%
Nessuna risposta	0	0.00%



### Campo riepilogo per stu30

Iniziative di recupero: stutor (recupero fra pari).





---

**Campo riepilogo per stu31**

Sito del Liceo.

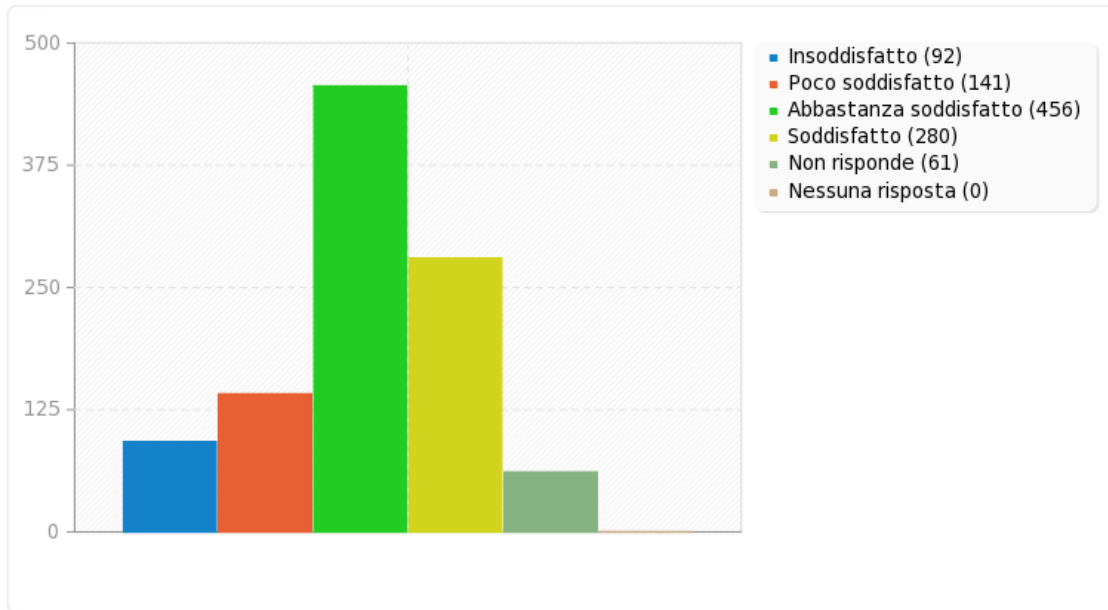
---

<b>Risposta</b>	<b>Conteggio</b>	<b>Percentuale</b>
Insoddisfatto (1)	92	8.93%
Poco soddisfatto (2)	141	13.69%
Abbastanza soddisfatto (3)	456	44.27%
Soddisfatto (4)	280	27.18%
Non risponde (5)	61	5.92%
Nessuna risposta	0	0.00%



## Campo riepilogo per stu31

Sito del Liceo.





---

## Campo riepilogo per stu32

Sei iscritto a una classe del triennio?

---

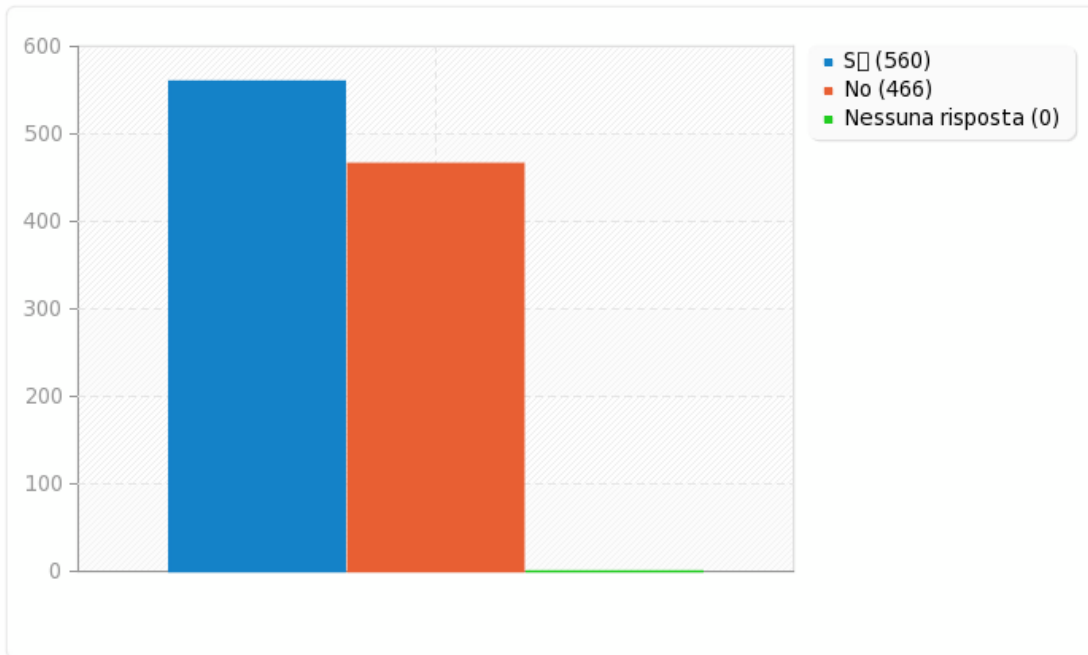
<b>Risposta</b>	<b>Conteggio</b>	<b>Percentuale</b>
Si (Y)	560	54.58%
No (N)	466	45.42%
Nessuna risposta	0	0.00%





## Campo riepilogo per stu32

Sei iscritto a una classe del triennio?





---

## Campo riepilogo per stu32bis

Iniziative di orientamento della scuola per facilitare la scelta del percorso successivo.

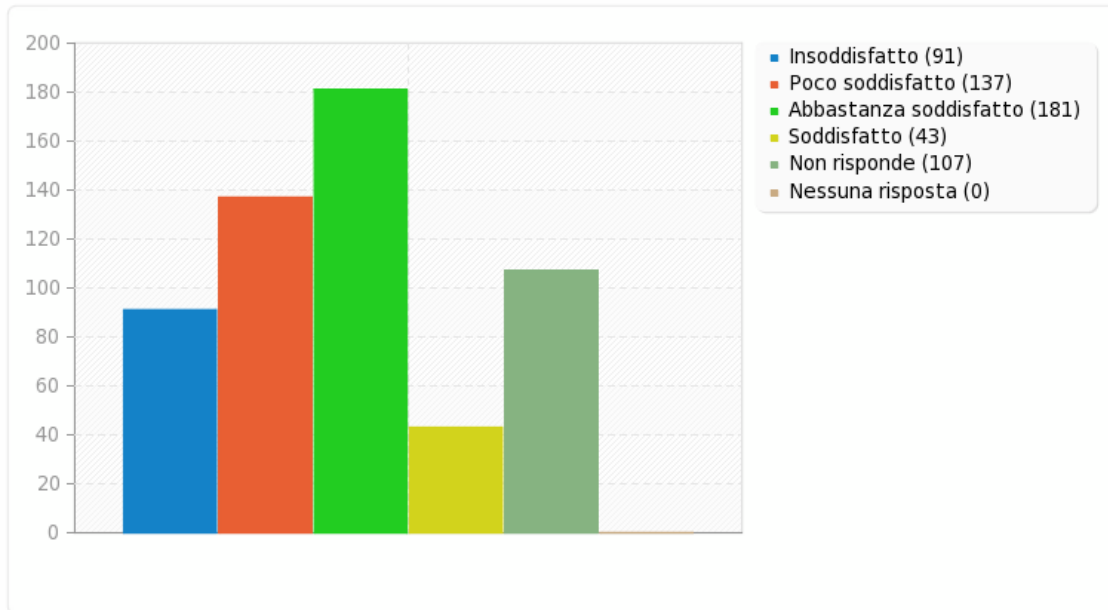
---

<b>Risposta</b>	<b>Conteggio</b>	<b>Percentuale</b>
Insoddisfatto (1)	91	16.28%
Poco soddisfatto (2)	137	24.51%
Abbastanza soddisfatto (3)	181	32.38%
Soddisfatto (4)	43	7.69%
Non risponde (5)	107	19.14%
Nessuna risposta	0	0.00%



## Campo riepilogo per stu32bis

Iniziative di orientamento della scuola per facilitare la scelta del percorso successivo.





---

## Campo riepilogo per stu32quater

Modalità con cui sono state realizzate le attività interne di Alternanza scuola-lavoro.

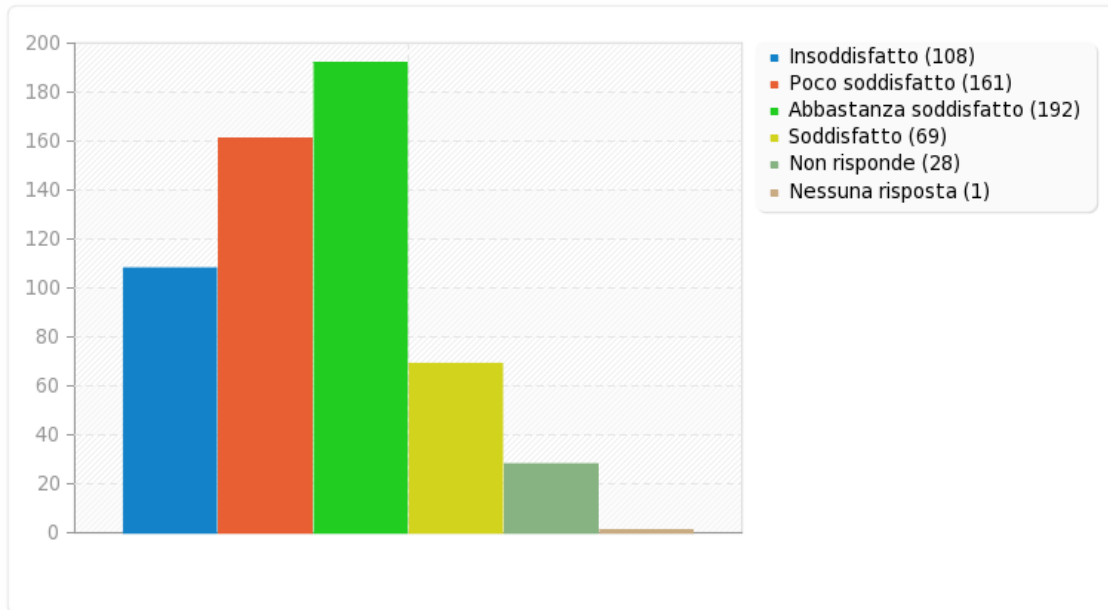
---

<b>Risposta</b>	<b>Conteggio</b>	<b>Percentuale</b>
Insoddisfatto (1)	108	19.32%
Poco soddisfatto (2)	161	28.80%
Abbastanza soddisfatto (3)	192	34.35%
Soddisfatto (4)	69	12.34%
Non risponde (5)	28	5.01%
Nessuna risposta	1	0.18%



## Campo riepilogo per stu32quater

Modalità con cui sono state realizzate le attività interne di Alternanza scuola-lavoro.





## Campo riepilogo per stu32quinqies

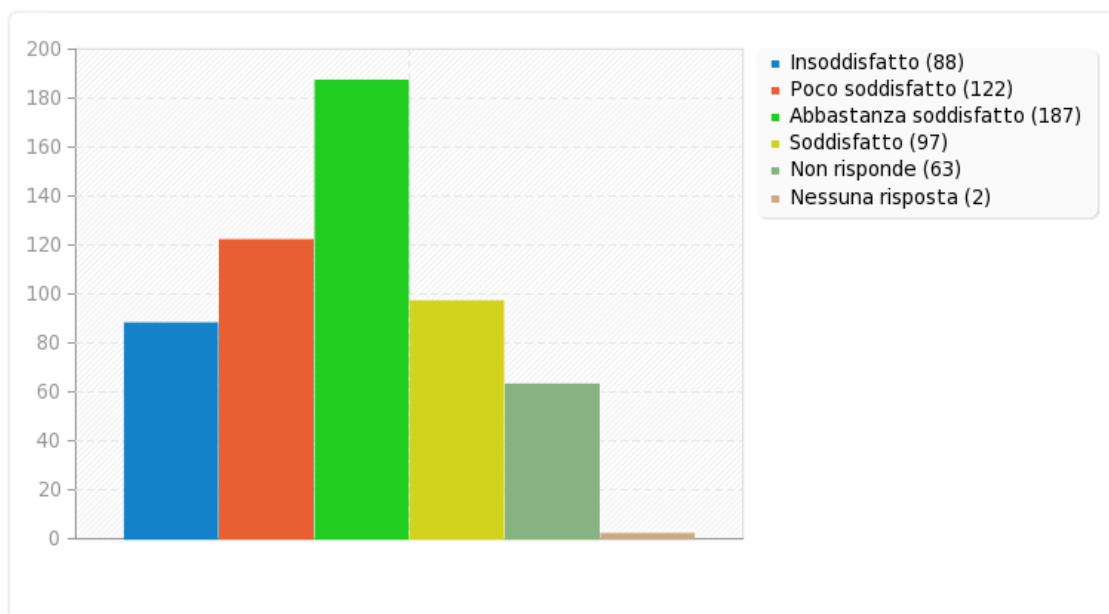
Modalità con cui sono state realizzate le attività di Alternanza scuola-lavoro all'esterno del Liceo.

<b>Risposta</b>	<b>Conteggio</b>	<b>Percentuale</b>
Insoddisfatto (1)	88	15.74%
Poco soddisfatto (2)	122	21.82%
Abbastanza soddisfatto (3)	187	33.45%
Soddisfatto (4)	97	17.35%
Non risponde (5)	63	11.27%
Nessuna risposta	2	0.36%



### Campo riepilogo per stu32quinquies

Modalità con cui sono state realizzate le attività di Alternanza scuola-lavoro all'esterno del Liceo.





---

## Campo riepilogo per stu32ter

### Utilità dell'Alternanza Scuola-Lavoro.

---

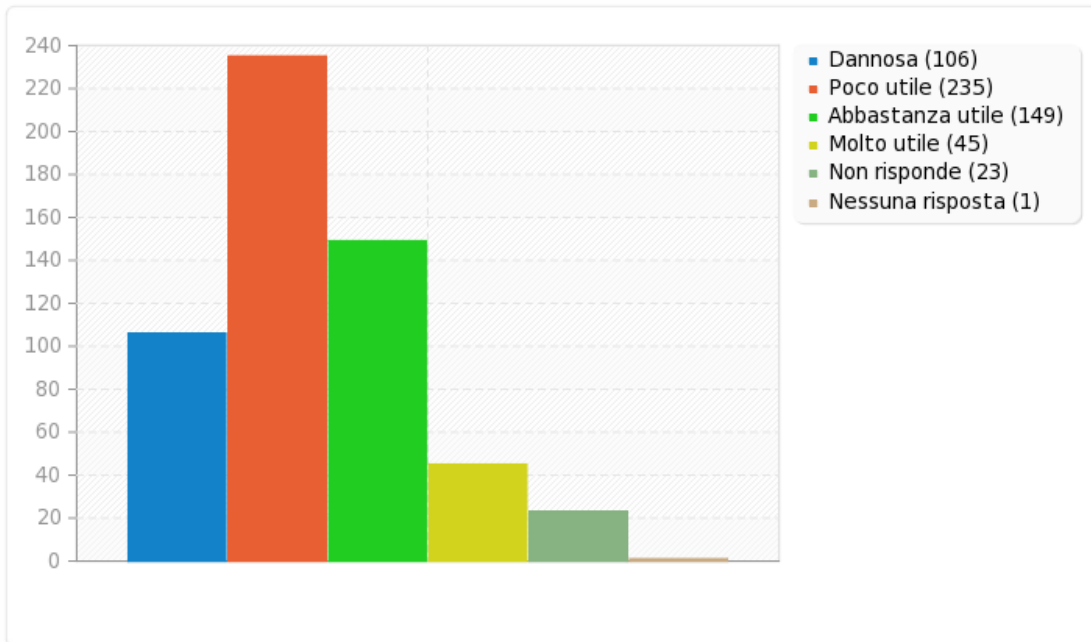
<b>Risposta</b>	<b>Conteggio</b>	<b>Percentuale</b>
Dannosa (1)	106	18.96%
Poco utile (2)	235	42.04%
Abbastanza utile (3)	149	26.65%
Molto utile (4)	45	8.05%
Non risponde (5)	23	4.11%
Nessuna risposta	1	0.18%





## Campo riepilogo per stu32ter

Utilità dell'Alternanza Scuola-Lavoro.





---

## Campo riepilogo per stu32sexies

### Promozione delle iniziative di volontariato (rivolte alle classi terze)

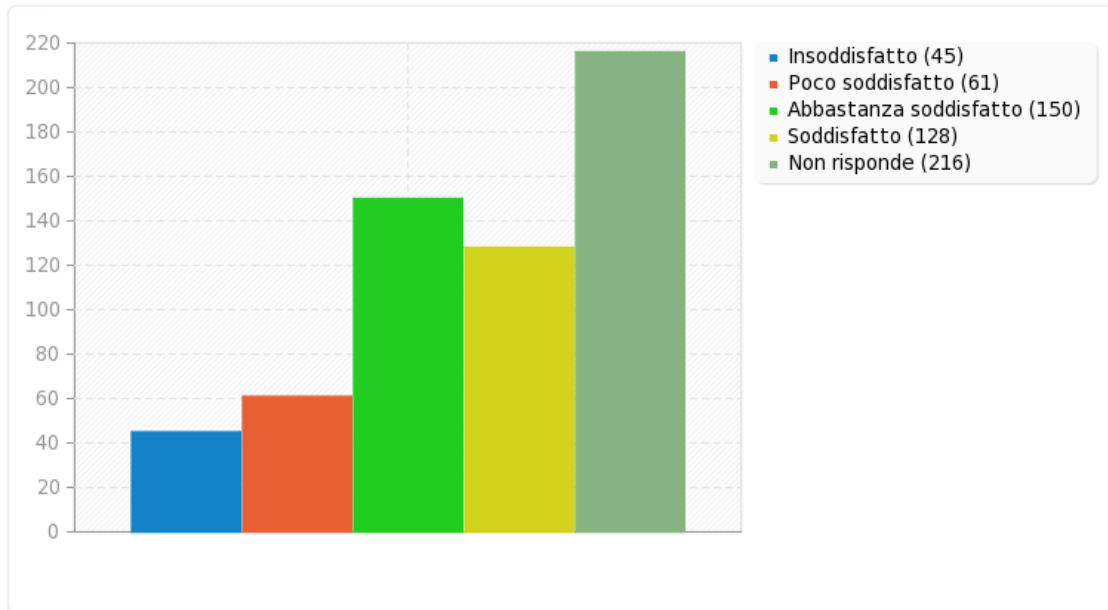
---

<b>Risposta</b>	<b>Conteggio</b>	<b>Percentuale</b>
Insoddisfatto (1)	45	8.06%
Poco soddisfatto (2)	61	10.93%
Abbastanza soddisfatto (3)	150	26.88%
Soddisfatto (4)	128	22.94%
Non risponde (5)	216	38.71%



## Campo riepilogo per stu32sexies

Promozione delle iniziative di volontariato (rivolte alle classi terze)





---

## Campo riepilogo per stu14

Modalità della cogestione.

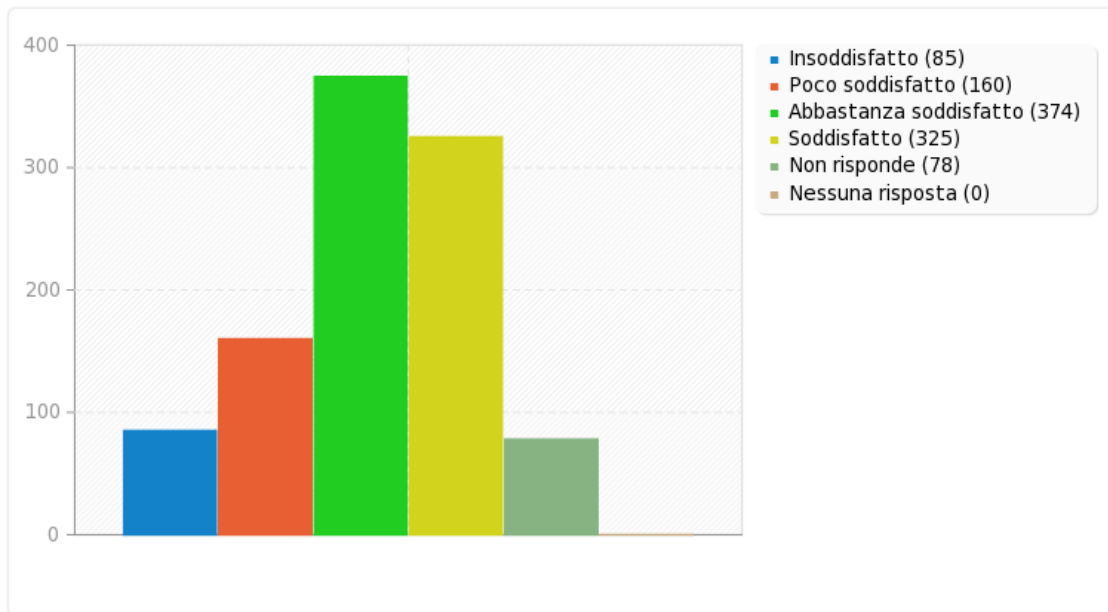
---

Risposta	Conteggio	Percentuale
Insoddisfatto (1)	85	8.32%
Poco soddisfatto (2)	160	15.66%
Abbastanza soddisfatto (3)	374	36.59%
Soddisfatto (4)	325	31.80%
Non risponde (5)	78	7.63%
Nessuna risposta	0	0.00%



## Campo riepilogo per stu14

Modalità della cogestione.





---

## Campo riepilogo per stu14bis

### Modalità di iscrizione alla cogestione e pubblicizzazione degli eventi

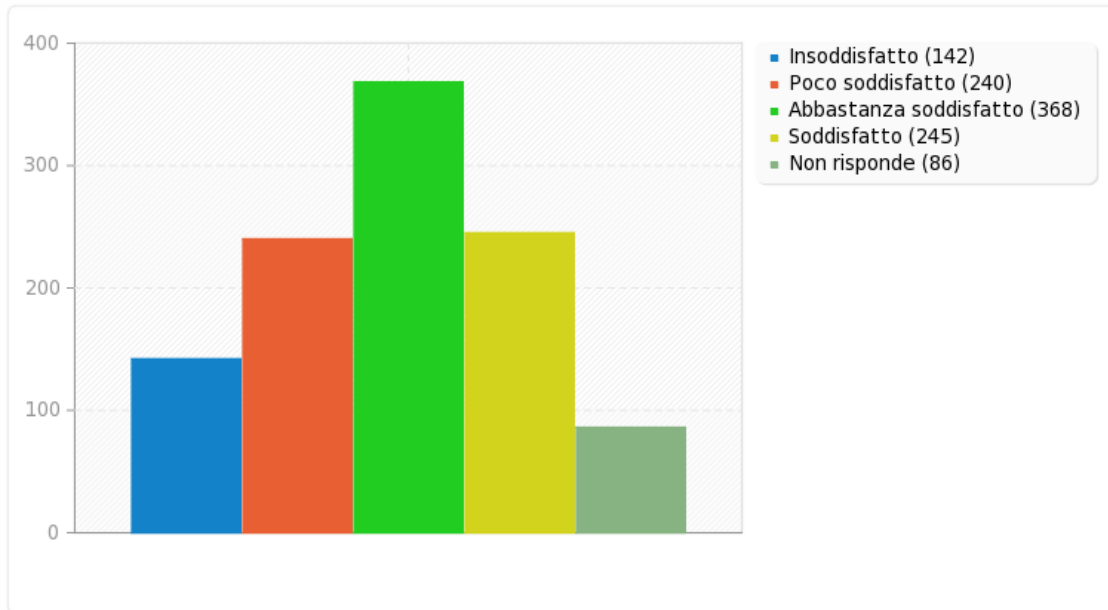
---

<b>Risposta</b>	<b>Conteggio</b>	<b>Percentuale</b>
Insoddisfatto (1)	142	13.96%
Poco soddisfatto (2)	240	23.60%
Abbastanza soddisfatto (3)	368	36.18%
Soddisfatto (4)	245	24.09%
Non risponde (5)	86	8.46%



## Campo riepilogo per stu14bis

Modalità di iscrizione alla cogestione e pubblicizzazione degli eventi





---

## Campo riepilogo per stu14ter

### Contenuti della cogestione

---

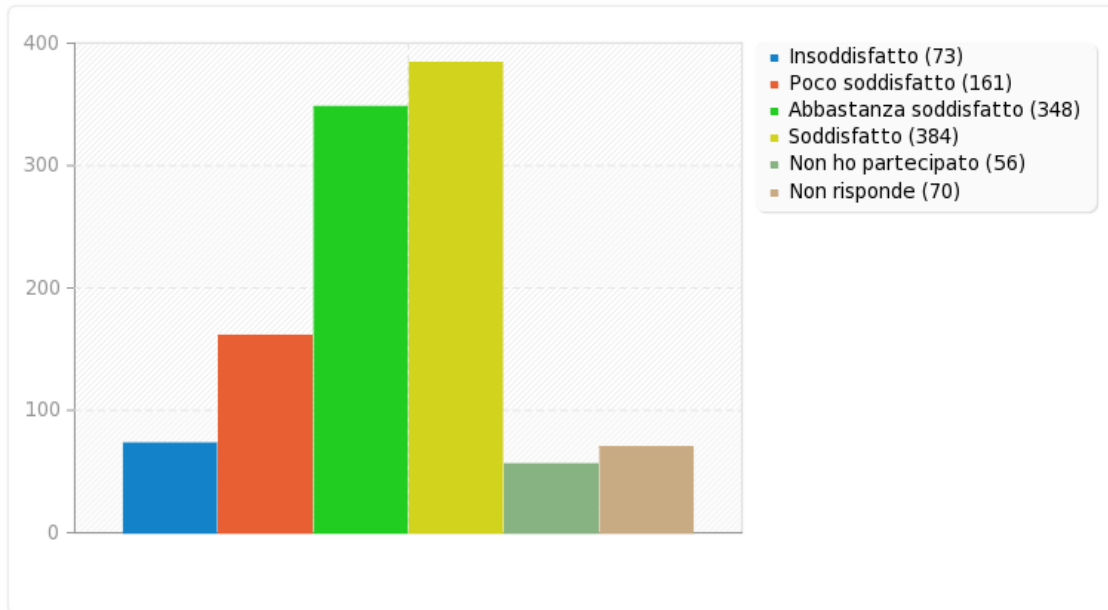
Risposta	Conteggio	Percentuale
Insoddisfatto (1)	73	7.19%
Poco soddisfatto (2)	161	15.85%
Abbastanza soddisfatto (3)	348	34.25%
Soddisfatto (4)	384	37.80%
Non ho partecipato (5)	56	5.51%
Non risponde (6)	70	6.89%





## Campo riepilogo per stu14ter

### Contenuti della cogestione





---

## Campo riepilogo per stu14quater

### Selezione e operato del servizio d'ordine durante la cogestione

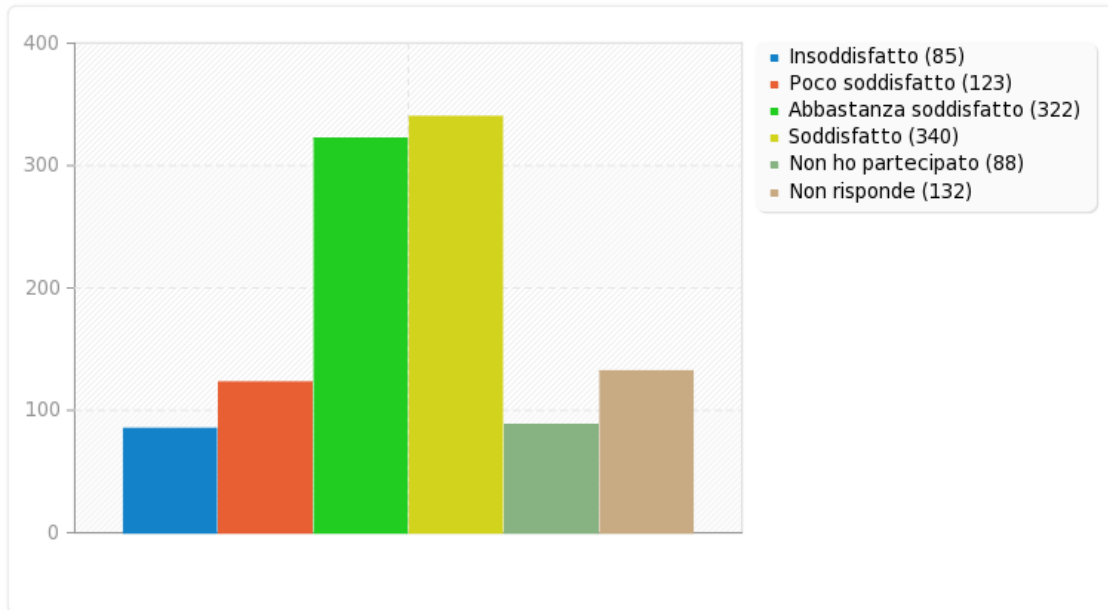
---

Risposta	Conteggio	Percentuale
Insoddisfatto (1)	85	8.38%
Poco soddisfatto (2)	123	12.13%
Abbastanza soddisfatto (3)	322	31.76%
Soddisfatto (4)	340	33.53%
Non ho partecipato (5)	88	8.68%
Non risponde (6)	132	13.02%



## Campo riepilogo per stu14quater

### Selezione e operato del servizio d'ordine durante la cogestione





---

## Campo riepilogo per stu14quinquies

Possibilità di partecipare all'organizzazione della cogestione e di formulare proposte

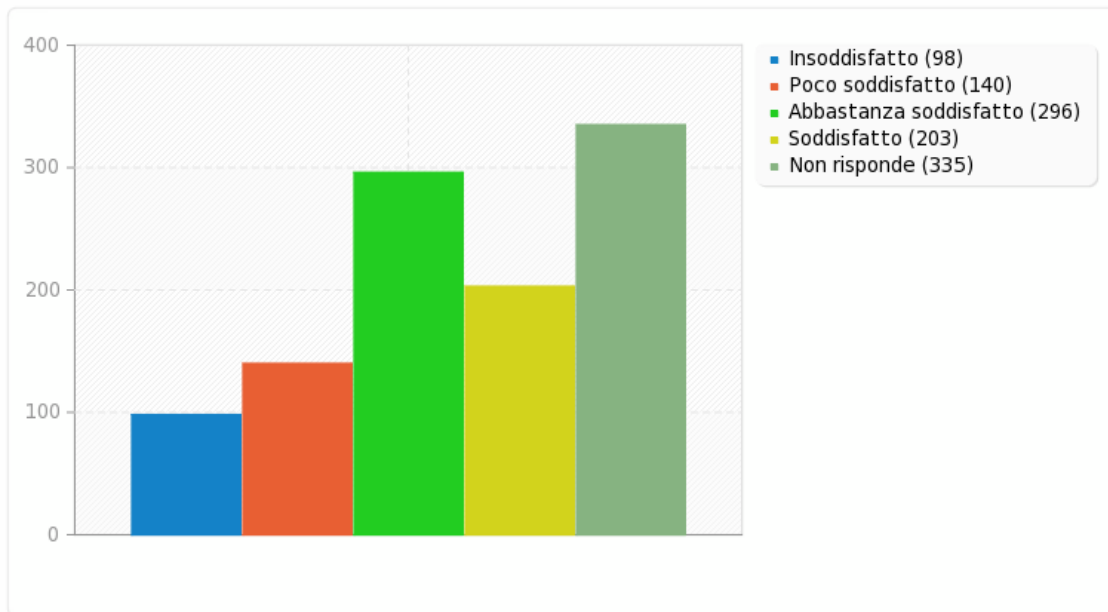
---

<b>Risposta</b>	<b>Conteggio</b>	<b>Percentuale</b>
Insoddisfatto (1)	98	9.68%
Poco soddisfatto (2)	140	13.83%
Abbastanza soddisfatto (3)	296	29.25%
Soddisfatto (4)	203	20.06%
Non risponde (5)	335	33.10%



## Campo riepilogo per stu14quinquies

Possibilità di partecipare all'organizzazione della cogestione e di formulare proposte





---

## Campo riepilogo per stu33

### Tematiche scelte per le conferenze

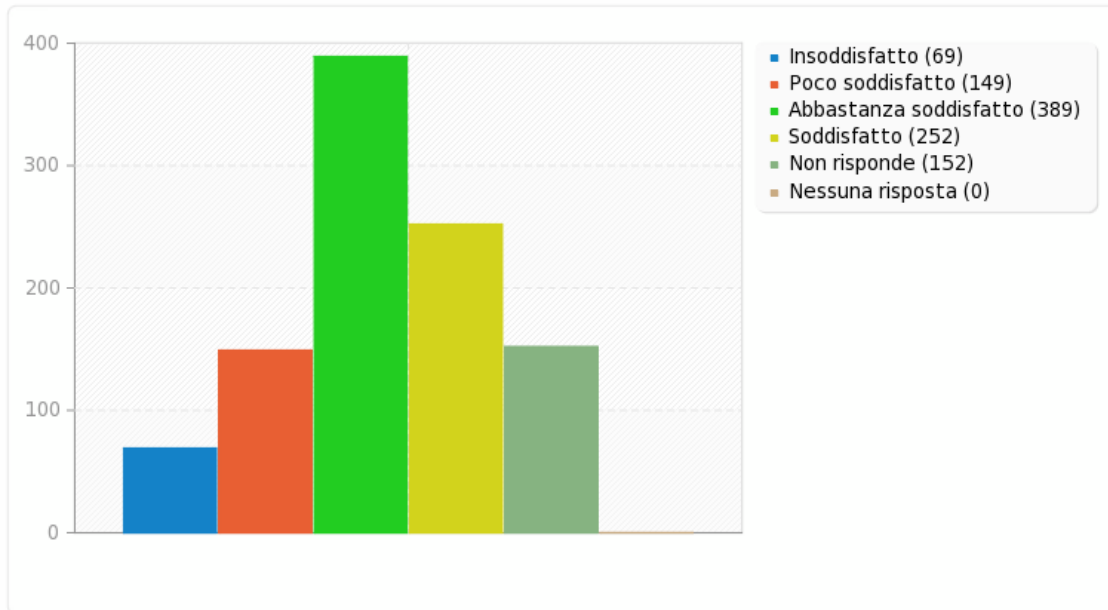
---

Risposta	Conteggio	Percentuale
Insoddisfatto (1)	69	6.82%
Poco soddisfatto (2)	149	14.74%
Abbastanza soddisfatto (3)	389	38.48%
Soddisfatto (4)	252	24.93%
Non risponde (5)	152	15.03%
Nessuna risposta	0	0.00%



## Campo riepilogo per stu33

### Tematiche scelte per le conferenze





---

## Campo riepilogo per stu34

Possibilità di aggregazione e partecipazione studentesca.

---

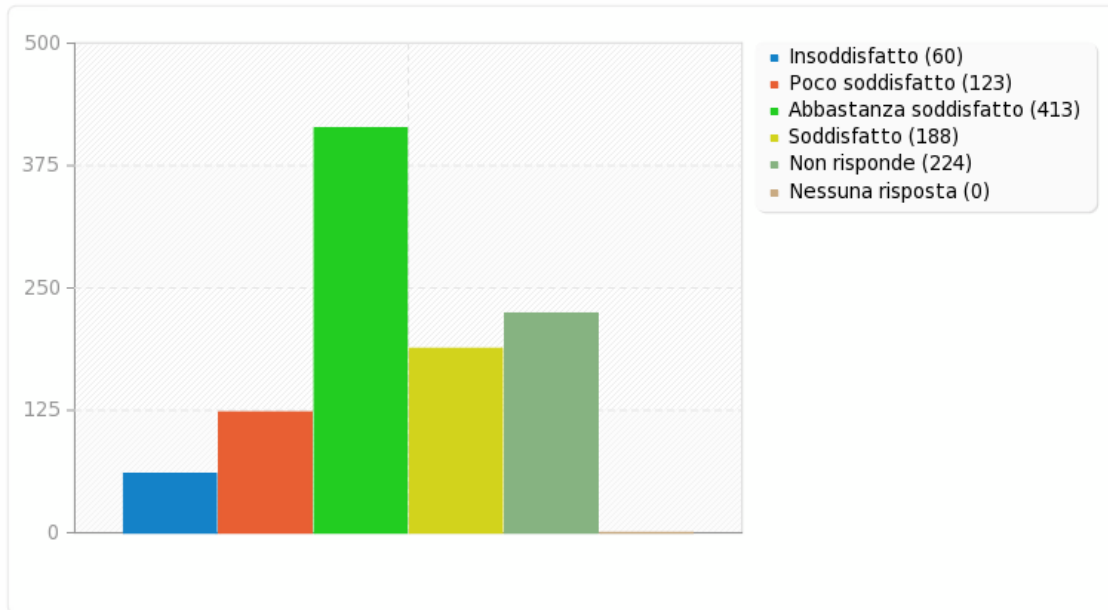
<b>Risposta</b>	<b>Conteggio</b>	<b>Percentuale</b>
Insoddisfatto (1)	60	5.95%
Poco soddisfatto (2)	123	12.20%
Abbastanza soddisfatto (3)	413	40.97%
Soddisfatto (4)	188	18.65%
Non risponde (5)	224	22.22%
Nessuna risposta	0	0.00%





### Campo riepilogo per stu34

Possibilità di aggregazione e partecipazione studentesca.





---

## Campo riepilogo per stu35

Sei iscritto alla classe quinta?

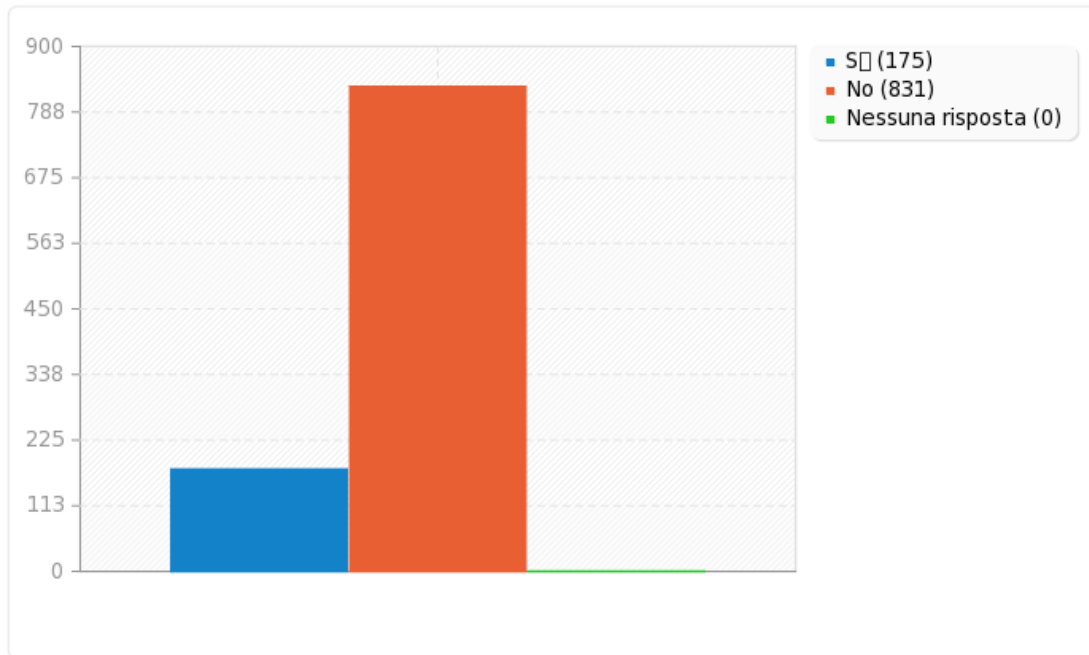
---

<b>Risposta</b>	<b>Conteggio</b>	<b>Percentuale</b>
Si (Y)	175	17.40%
No (N)	831	82.60%
Nessuna risposta	0	0.00%



## Campo riepilogo per stu35

Sei iscritto alla classe quinta?





---

## Campo riepilogo per stu35ter

Modalità con cui viene attuato il CLIL al Liceo Vittorini.

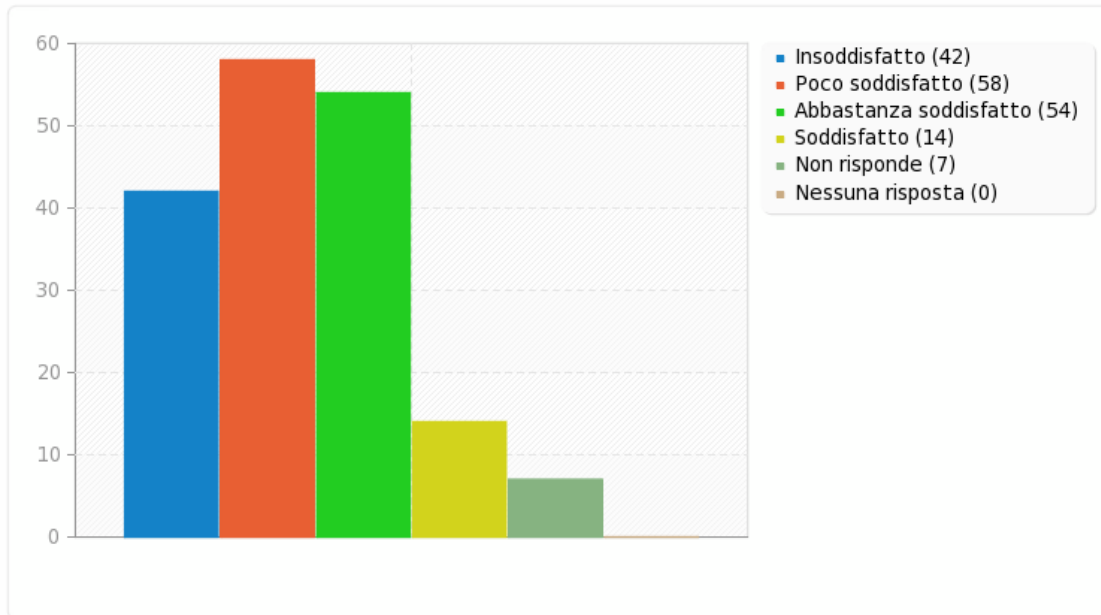
---

<b>Risposta</b>	<b>Conteggio</b>	<b>Percentuale</b>
Insoddisfatto (1)	42	24.00%
Poco soddisfatto (2)	58	33.14%
Abbastanza soddisfatto (3)	54	30.86%
Soddisfatto (4)	14	8.00%
Non risponde (5)	7	4.00%
Nessuna risposta	0	0.00%



## Campo riepilogo per stu35ter

Modalità con cui viene attuato il CLIL al Liceo Vittorini.





---

## Campo riepilogo per or501

LE ATTIVITÀ DI ORIENTAMENTO IN USCITA TI HANNO FORNITO LE INFORMAZIONI UTILI PER  
UNA TUA PRIMA RIFLESSIONE SUL TUO FUTURO?

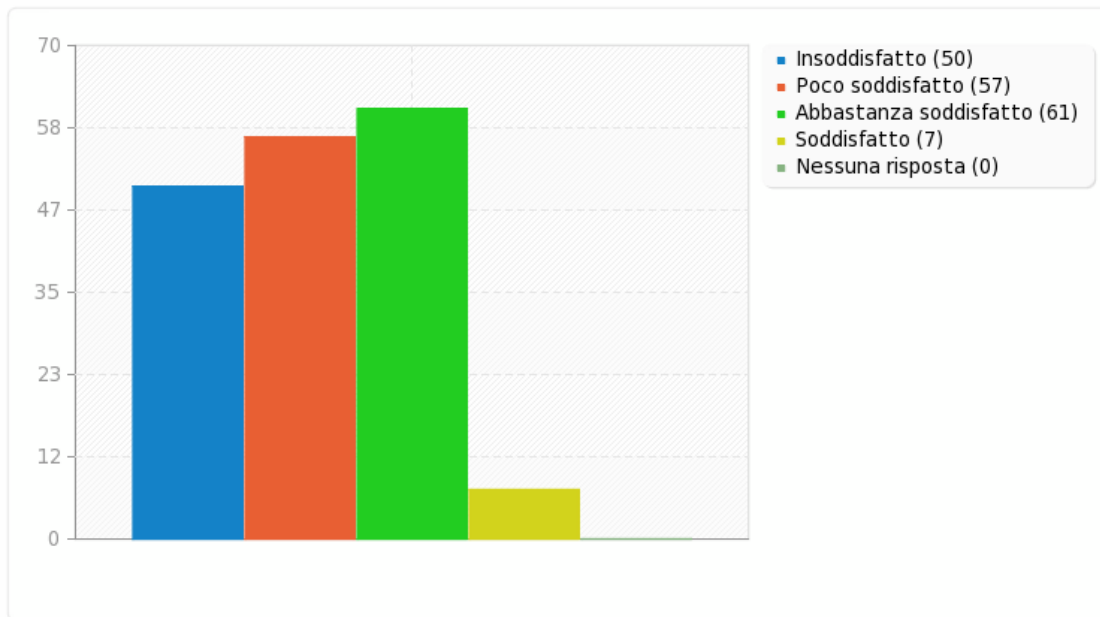
---

Risposta	Conteggio	Percentuale
Insoddisfatto (1)	50	28.57%
Poco soddisfatto (2)	57	32.57%
Abbastanza soddisfatto (3)	61	34.86%
Soddisfatto (4)	7	4.00%
Nessuna risposta	0	0.00%



## Campo riepilogo per or501

LE ATTIVITÀ DI ORIENTAMENTO IN USCITA TI HANNO FORNITO LE INFORMAZIONI UTILI PER UNA TUA PRIMA RIFLESSIONE SUL TUO FUTURO?





---

## Campo riepilogo per or502

LE ATTIVITÀ DI ORIENTAMENTO IN USCITA IN GENERALE TI HANNO AIUTATO E STIMOLATO IN UNA AUTONOMA RICERCA E SELEZIONE DELLE INFORMAZIONI (UTILI PER UNA SCELTA MATURA E CONSAPEVOLE)?

---

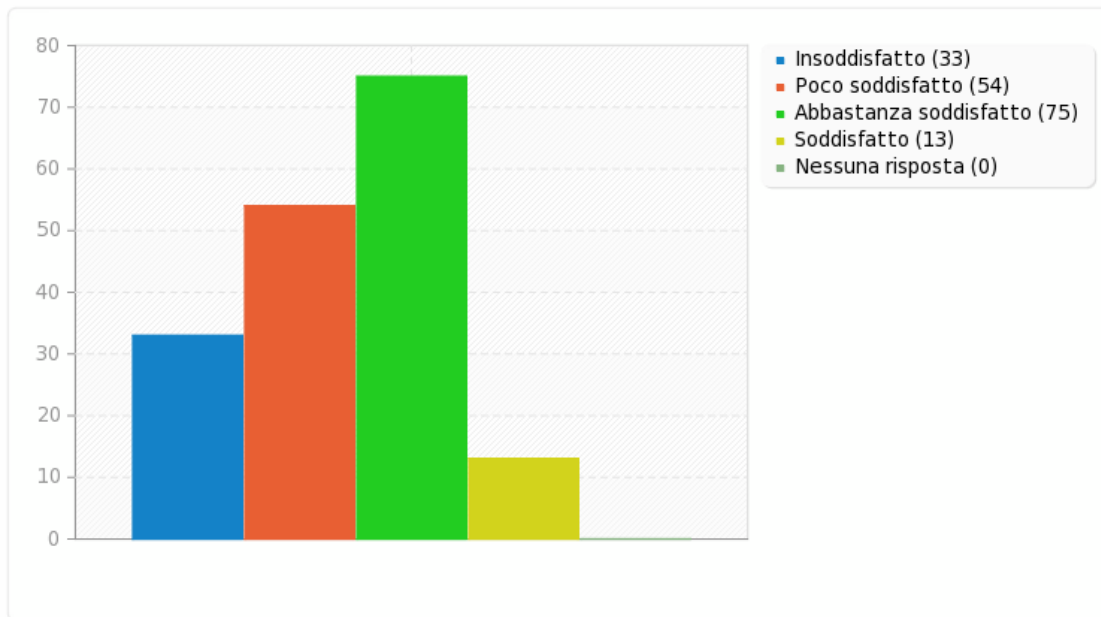
<b>Risposta</b>	<b>Conteggio</b>	<b>Percentuale</b>
Insoddisfatto (1)	33	18.86%
Poco soddisfatto (2)	54	30.86%
Abbastanza soddisfatto (3)	75	42.86%
Soddisfatto (4)	13	7.43%
Nessuna risposta	0	0.00%





### Campo riepilogo per or502

LE ATTIVITÀ DI ORIENTAMENTO IN USCITA IN GENERALE TI HANNO AIUTATO E STIMOLATO IN UNA AUTONOMA RICERCA E SELEZIONE DELLE INFORMAZIONI (UTILI PER UNA SCELTA MATURA E CONSAPEVOLE)?





---

**Campo riepilogo per or503**

LE ATTIVITÀ DI ORIENTAMENTO IN USCITA IN GENERALE SONO STATE COSTRUITE (E MODIFICATE) IN BASE ALLE ESIGENZE DEGLI STUDENTI (ES. PREVEDENDO ATTIVITÀ INTERESSANTI PER DIVERSI INDIRIZZI)?

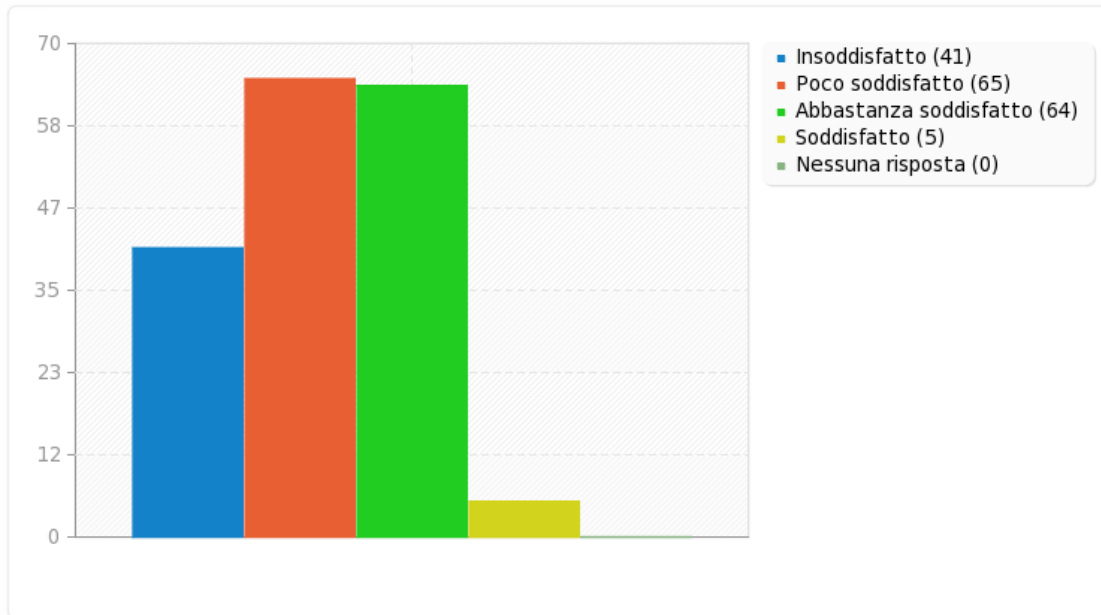
---

<b>Risposta</b>	<b>Conteggio</b>	<b>Percentuale</b>
Insoddisfatto (1)	41	23.43%
Poco soddisfatto (2)	65	37.14%
Abbastanza soddisfatto (3)	64	36.57%
Soddisfatto (4)	5	2.86%
Nessuna risposta	0	0.00%



### Campo riepilogo per or503

LE ATTIVITÀ DI ORIENTAMENTO IN USCITA IN GENERALE SONO STATE COSTRUITE (E MODIFICATE) IN BASE ALLE ESIGENZE DEGLI STUDENTI (ES. PREVEDENDO ATTIVITÀ INTERESSANTI PER DIVERSI INDIRIZZI)?





---

**Campo riepilogo per or504**

**LE ATTIVITÀ DI ORIENTAMENTO IN USCITA IN GENERALE SONO STATE ADEGUATAMENTE PUBBLICIZZATE?**

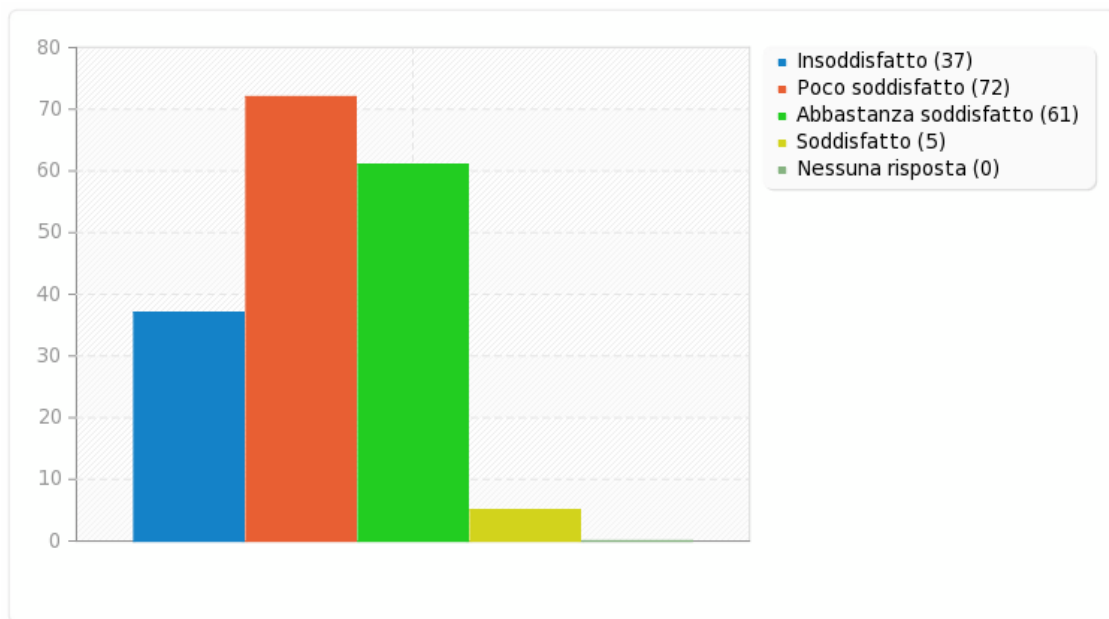
---

<b>Risposta</b>	<b>Conteggio</b>	<b>Percentuale</b>
Insoddisfatto (1)	37	21.14%
Poco soddisfatto (2)	72	41.14%
Abbastanza soddisfatto (3)	61	34.86%
Soddisfatto (4)	5	2.86%
Nessuna risposta	0	0.00%



### Campo riepilogo per or504

LE ATTIVITÀ DI ORIENTAMENTO IN USCITA IN GENERALE SONO STATE ADEGUATAMENTE PUBBLICIZZATE?





---

## Campo riepilogo per or505

GLI SPAZI DEDICATI ALLE ATTIVITÀ DI ORIENTAMENTO IN USCITA IN GENERALE SONO APPARSI ADEGUATI E FUNZIONALI?

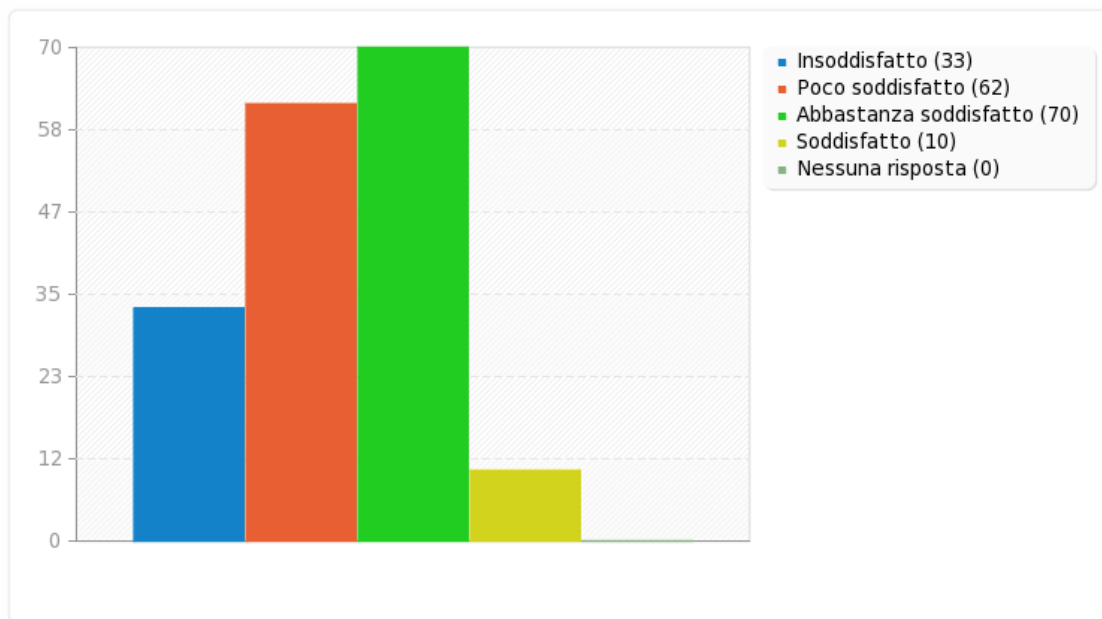
---

Risposta	Conteggio	Percentuale
Insoddisfatto (1)	33	18.86%
Poco soddisfatto (2)	62	35.43%
Abbastanza soddisfatto (3)	70	40.00%
Soddisfatto (4)	10	5.71%
Nessuna risposta	0	0.00%



### Campo riepilogo per or505

GLI SPAZI DEDICATI ALLE ATTIVITÀ DI ORIENTAMENTO IN USCITA IN GENERALE SONO APPARSI ADEGUATI E FUNZIONALI?





---

## Campo riepilogo per or506

PER LE ATTIVITÀ DI ORIENTAMENTO IN USCITA IN GENERALE RITIENI ADEGUATA LA DURATA DEGLI EVENTI?

---

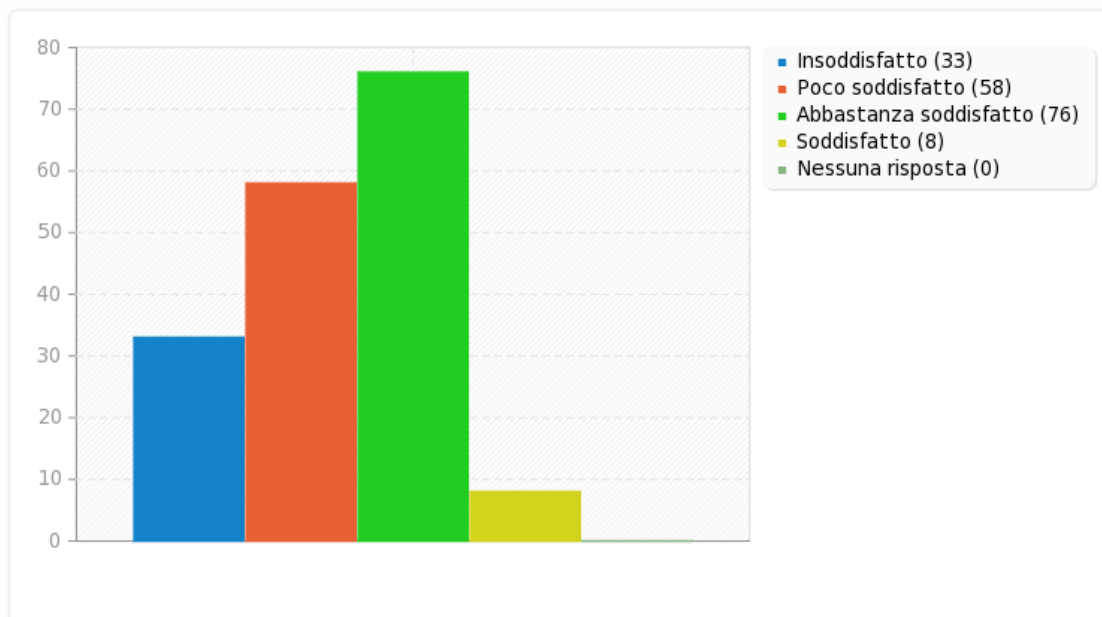
Risposta	Conteggio	Percentuale
Insoddisfatto (1)	33	18.86%
Poco soddisfatto (2)	58	33.14%
Abbastanza soddisfatto (3)	76	43.43%
Soddisfatto (4)	8	4.57%
Nessuna risposta	0	0.00%





### Campo riepilogo per or506

PER LE ATTIVITÀ DI ORIENTAMENTO IN USCITA IN GENERALE RITIENI ADEGUATA LA DURATA DEGLI EVENTI?





---

## Campo riepilogo per or507

RITIENI CORRETTO E COMODO IL PERIODO DELL'ANNO IN CUI SI È SVOLTO CIASCUN  
EVENTO?

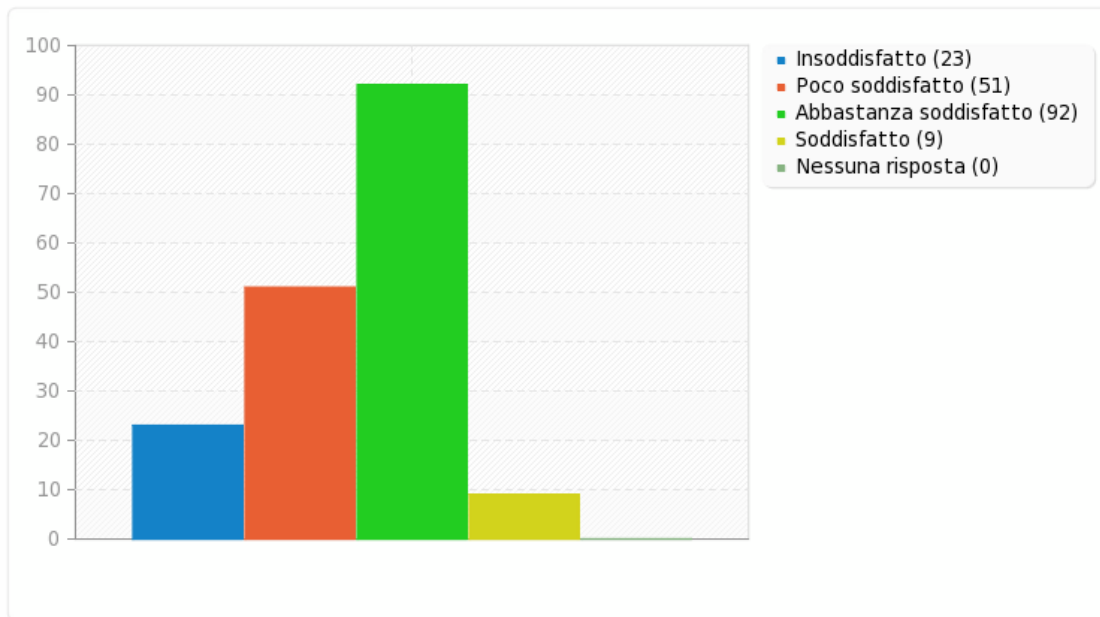
---

Risposta	Conteggio	Percentuale
Insoddisfatto (1)	23	13.14%
Poco soddisfatto (2)	51	29.14%
Abbastanza soddisfatto (3)	92	52.57%
Soddisfatto (4)	9	5.14%
Nessuna risposta	0	0.00%



## Campo riepilogo per or507

RITIENI CORRETTO E COMODO IL PERIODO DELL'ANNO IN CUI SI È SVOLTO CIASCUN EVENTO?





---

## Campo riepilogo per stu35bis

Sei iscritto alla classe quarta?

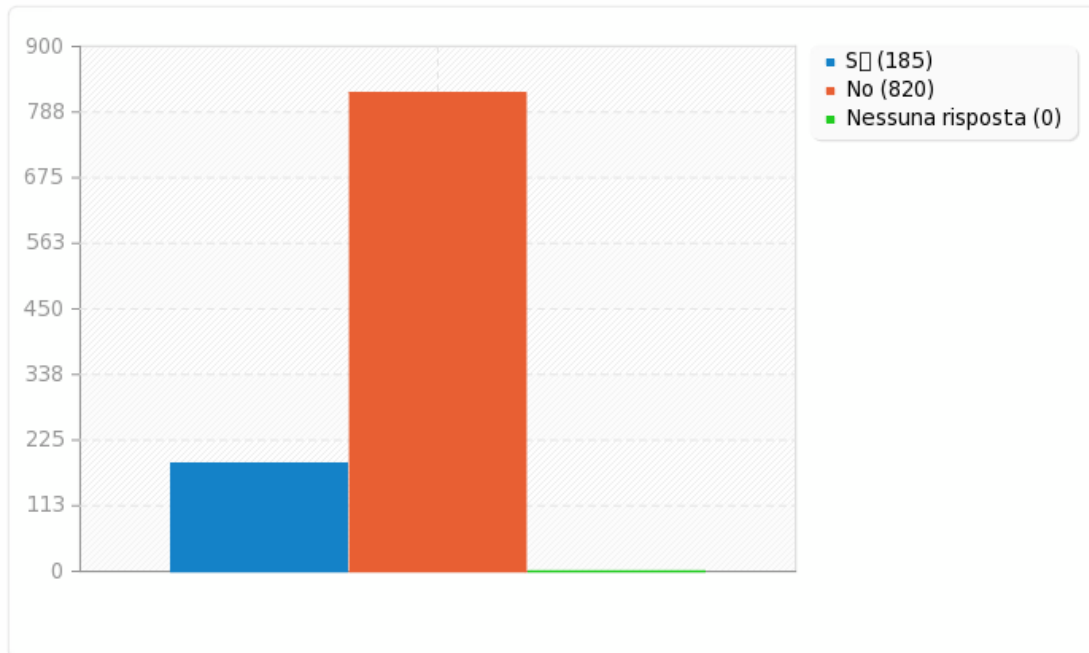
---

<b>Risposta</b>	<b>Conteggio</b>	<b>Percentuale</b>
Si (Y)	185	18.41%
No (N)	820	81.59%
Nessuna risposta	0	0.00%



## Campo riepilogo per stu35bis

Sei iscritto alla classe quarta?





---

## Campo riepilogo per or401

LE ATTIVITÀ DI ORIENTAMENTO IN USCITA TI HANNO FORNITO LE INFORMAZIONI UTILI PER  
UNA TUA PRIMA RIFLESSIONE SUL TUO FUTURO?

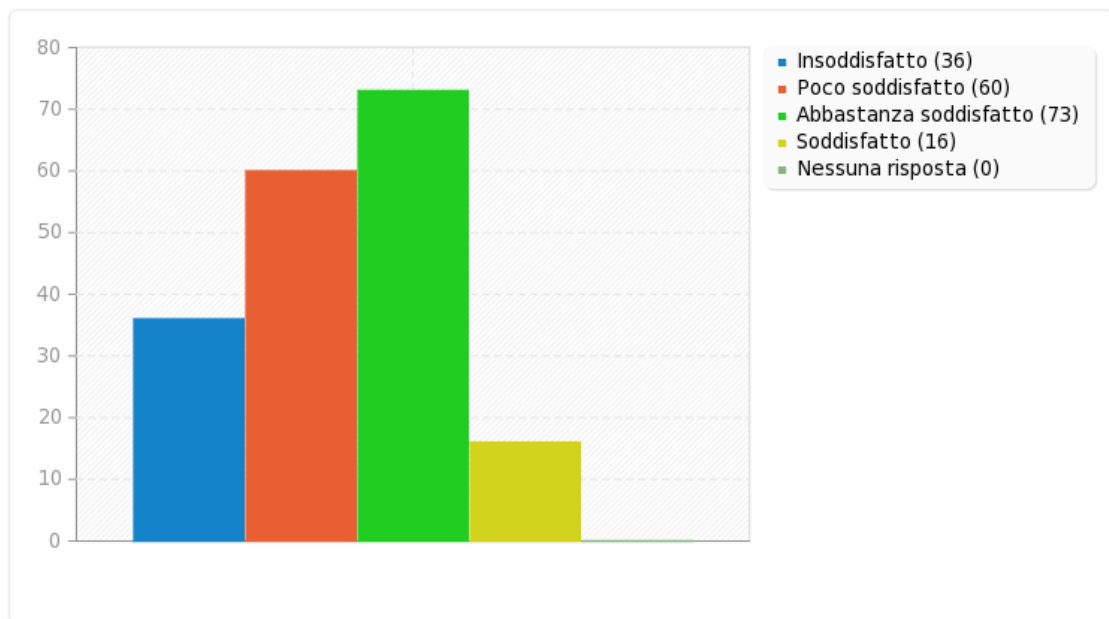
---

<b>Risposta</b>	<b>Conteggio</b>	<b>Percentuale</b>
Insoddisfatto (1)	36	19.46%
Poco soddisfatto (2)	60	32.43%
Abbastanza soddisfatto (3)	73	39.46%
Soddisfatto (4)	16	8.65%
Nessuna risposta	0	0.00%



## Campo riepilogo per or401

LE ATTIVITÀ DI ORIENTAMENTO IN USCITA TI HANNO FORNITO LE INFORMAZIONI UTILI PER UNA TUA PRIMA RIFLESSIONE SUL TUO FUTURO?





---

## Campo riepilogo per or402

LE ATTIVITÀ DI ORIENTAMENTO IN USCITA IN GENERALE TI HANNO AIUTATO E STIMOLATO IN UNA AUTONOMA RICERCA E SELEZIONE DELLE INFORMAZIONI (UTILI PER UNA SCELTA MATURA E CONSAPEVOLE)?

---

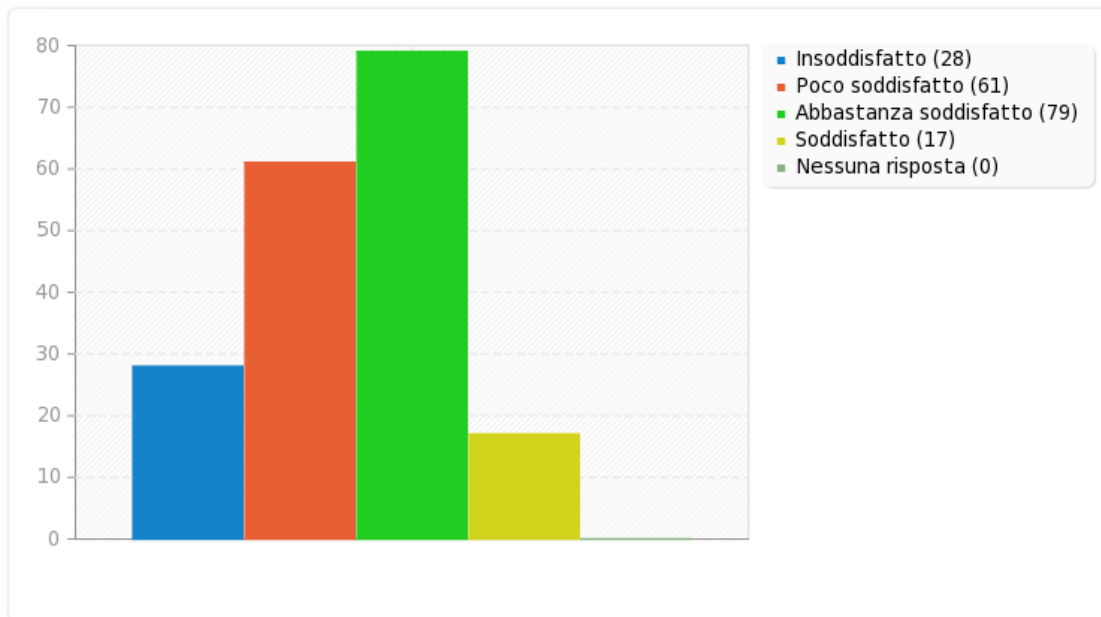
<b>Risposta</b>	<b>Conteggio</b>	<b>Percentuale</b>
Insoddisfatto (1)	28	15.14%
Poco soddisfatto (2)	61	32.97%
Abbastanza soddisfatto (3)	79	42.70%
Soddisfatto (4)	17	9.19%
Nessuna risposta	0	0.00%





### Campo riepilogo per or402

LE ATTIVITÀ DI ORIENTAMENTO IN USCITA IN GENERALE TI HANNO AIUTATO E STIMOLATO IN UNA AUTONOMA RICERCA E SELEZIONE DELLE INFORMAZIONI (UTILI PER UNA SCELTA MATURA E CONSAPEVOLE)?





---

**Campo riepilogo per or403**

LE ATTIVITÀ DI ORIENTAMENTO IN USCITA IN GENERALE SONO STATE COSTRUITE (E MODIFICATE) IN BASE ALLE ESIGENZE DEGLI STUDENTI (ES. PREVEDENDO ATTIVITÀ INTERESSANTI PER DIVERSI INDIRIZZI)?

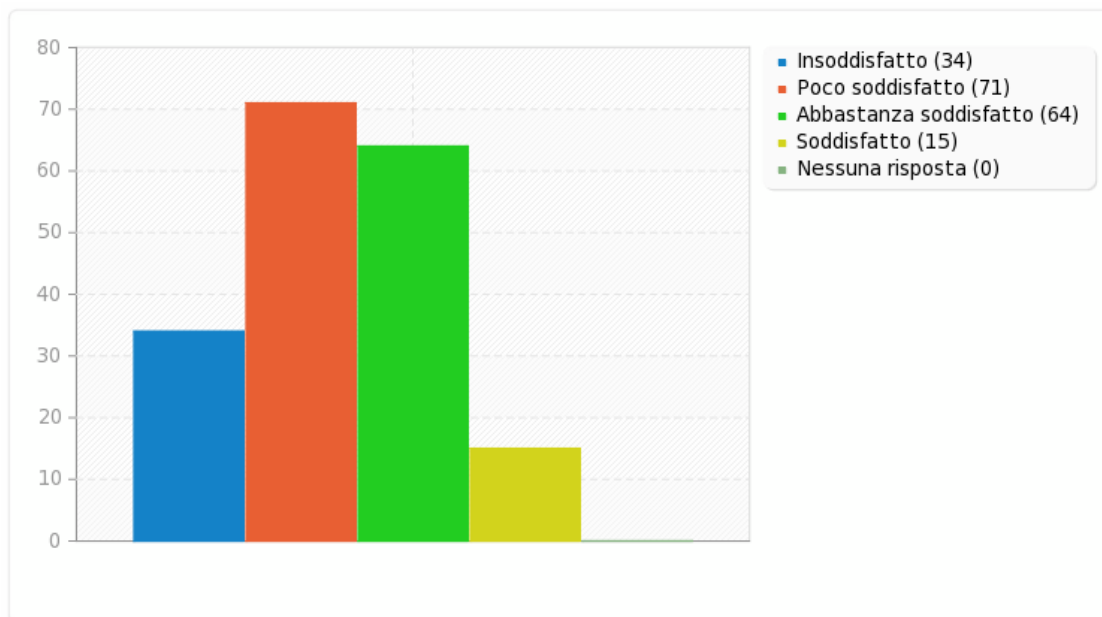
---

<b>Risposta</b>	<b>Conteggio</b>	<b>Percentuale</b>
Insoddisfatto (1)	34	18.48%
Poco soddisfatto (2)	71	38.59%
Abbastanza soddisfatto (3)	64	34.78%
Soddisfatto (4)	15	8.15%
Nessuna risposta	0	0.00%



### Campo riepilogo per or403

LE ATTIVITÀ DI ORIENTAMENTO IN USCITA IN GENERALE SONO STATE COSTRUITE (E MODIFICATE) IN BASE ALLE ESIGENZE DEGLI STUDENTI (ES. PREVEDENDO ATTIVITÀ INTERESSANTI PER DIVERSI INDIRIZZI)?





---

**Campo riepilogo per or404**

LE ATTIVITÀ DI ORIENTAMENTO IN USCITA IN GENERALE SONO STATE ADEGUATAMENTE PUBBLICIZZATE?

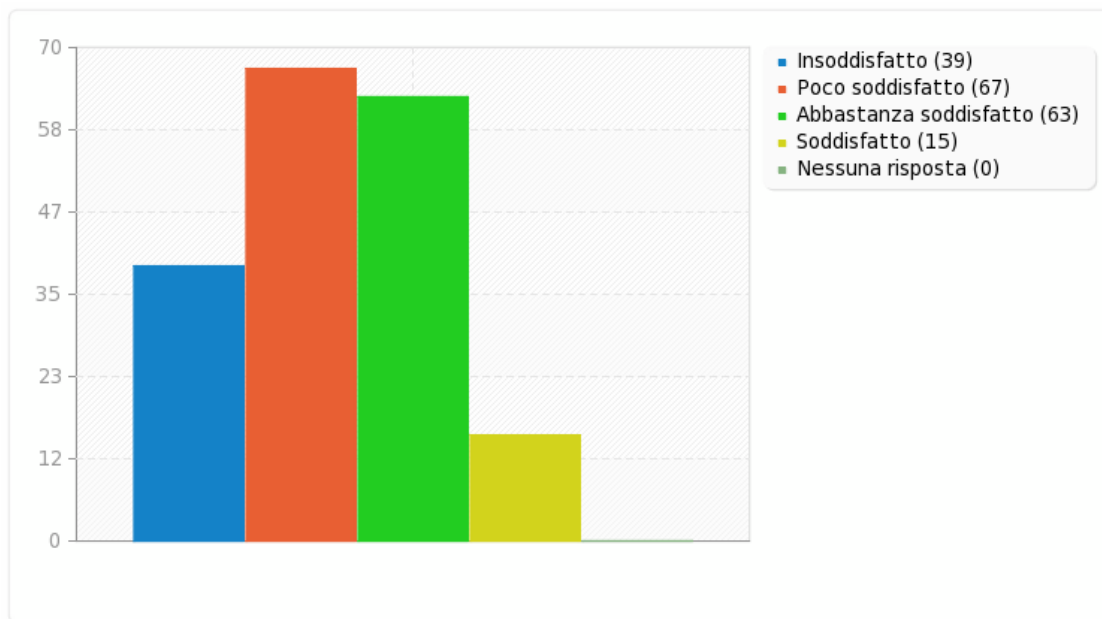
---

<b>Risposta</b>	<b>Conteggio</b>	<b>Percentuale</b>
Insoddisfatto (1)	39	21.20%
Poco soddisfatto (2)	67	36.41%
Abbastanza soddisfatto (3)	63	34.24%
Soddisfatto (4)	15	8.15%
Nessuna risposta	0	0.00%



### Campo riepilogo per or404

LE ATTIVITÀ DI ORIENTAMENTO IN USCITA IN GENERALE SONO STATE ADEGUATAMENTE PUBBLICIZZATE?





---

## Campo riepilogo per or405

GLI SPAZI DEDICATI ALLE ATTIVITÀ DI ORIENTAMENTO IN USCITA IN GENERALE SONO APPARSI ADEGUATI E FUNZIONALI?

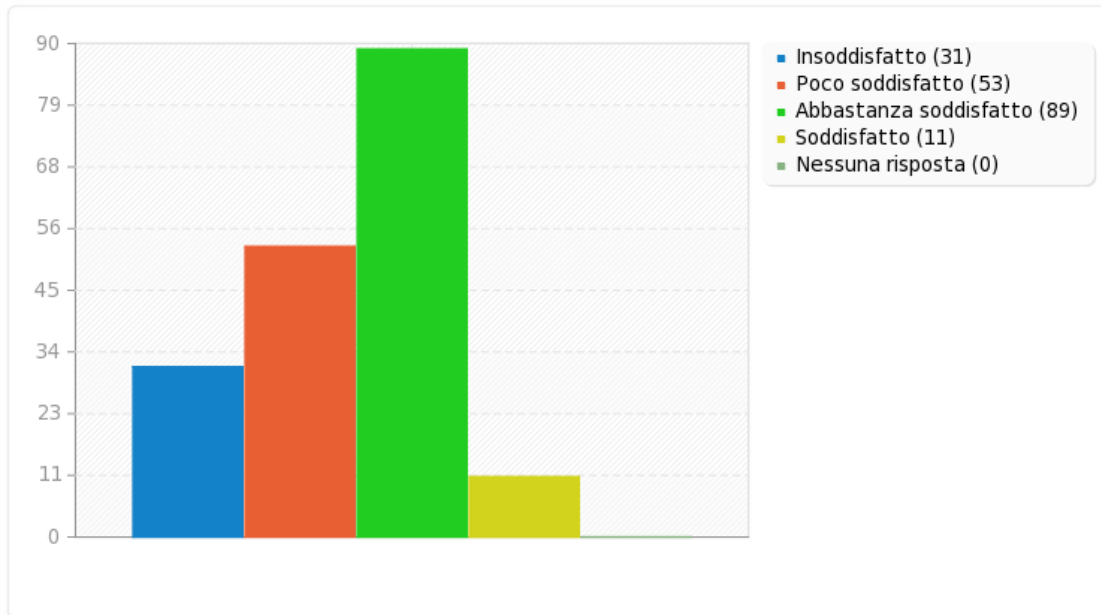
---

<b>Risposta</b>	<b>Conteggio</b>	<b>Percentuale</b>
Insoddisfatto (1)	31	16.85%
Poco soddisfatto (2)	53	28.80%
Abbastanza soddisfatto (3)	89	48.37%
Soddisfatto (4)	11	5.98%
Nessuna risposta	0	0.00%



### Campo riepilogo per or405

GLI SPAZI DEDICATI ALLE ATTIVITÀ DI ORIENTAMENTO IN USCITA IN GENERALE SONO APPARSI ADEGUATI E FUNZIONALI?





---

### Campo riepilogo per or406

PER LE ATTIVITÀ DI ORIENTAMENTO IN USCITA IN GENERALE RITIENI ADEGUATA LA DURATA DEGLI EVENTI?

---

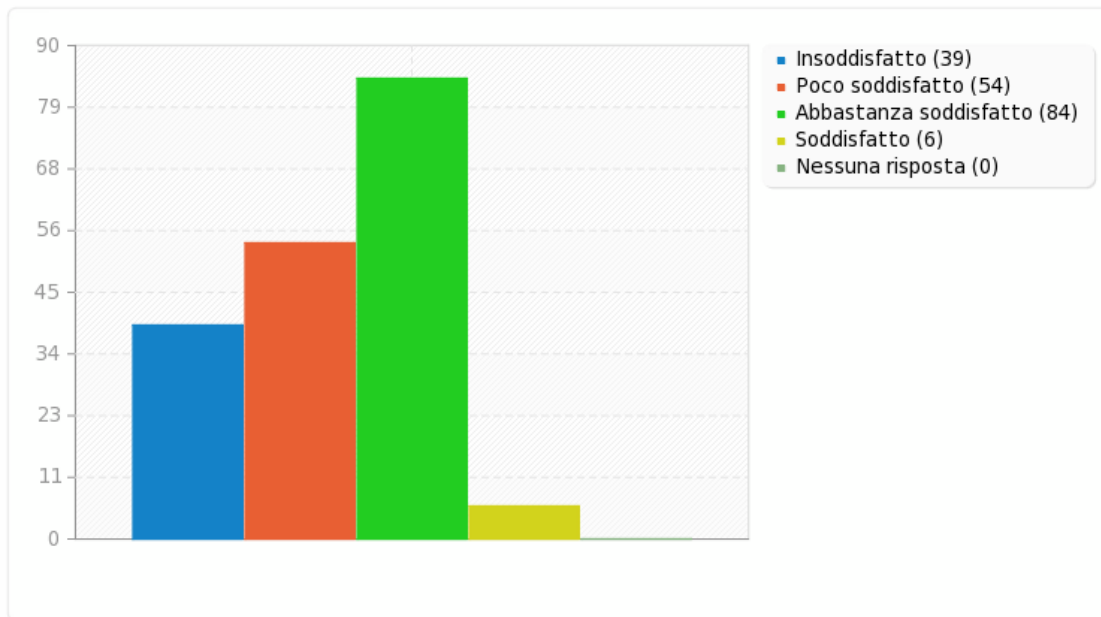
<b>Risposta</b>	<b>Conteggio</b>	<b>Percentuale</b>
Insoddisfatto (1)	39	21.31%
Poco soddisfatto (2)	54	29.51%
Abbastanza soddisfatto (3)	84	45.90%
Soddisfatto (4)	6	3.28%
Nessuna risposta	0	0.00%





### Campo riepilogo per or406

PER LE ATTIVITÀ DI ORIENTAMENTO IN USCITA IN GENERALE RITIENI ADEGUATA LA DURATA DEGLI EVENTI?





---

### Campo riepilogo per or407

RITIENI CORRETTO E COMODO IL PERIODO DELL'ANNO IN CUI SI È SVOLTO CIASCUN  
EVENTO?

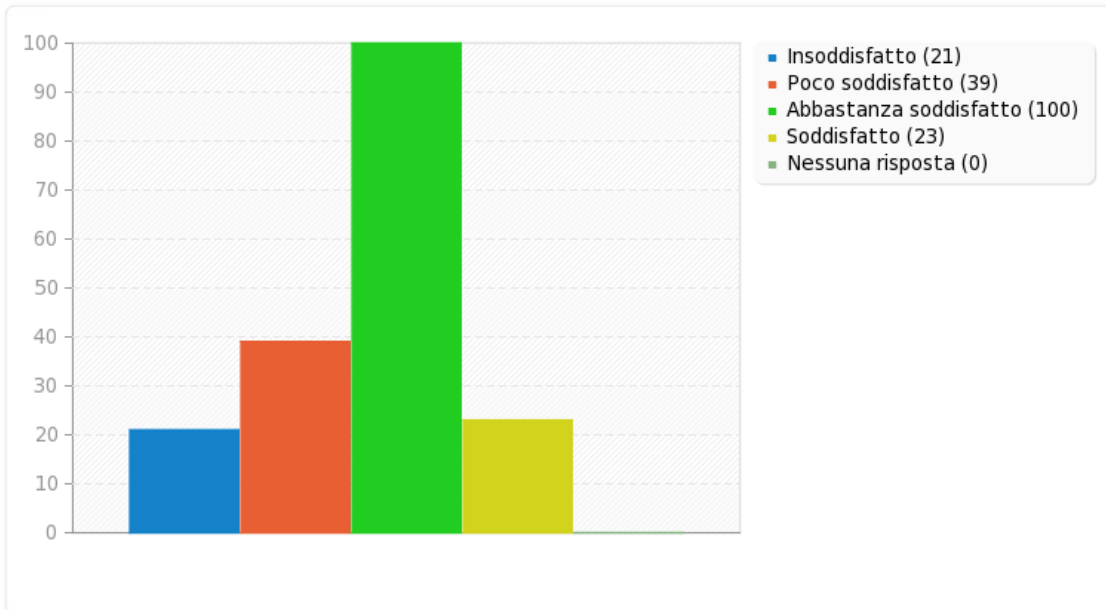
---

Risposta	Conteggio	Percentuale
Insoddisfatto (1)	21	11.48%
Poco soddisfatto (2)	39	21.31%
Abbastanza soddisfatto (3)	100	54.64%
Soddisfatto (4)	23	12.57%
Nessuna risposta	0	0.00%



### Campo riepilogo per or407

RITIENI CORRETTO E COMODO IL PERIODO DELL'ANNO IN CUI SI È SVOLTO CIASCUN EVENTO?





---

## Campo riepilogo per stu36

### Workshop scientifici: biologia e chimica

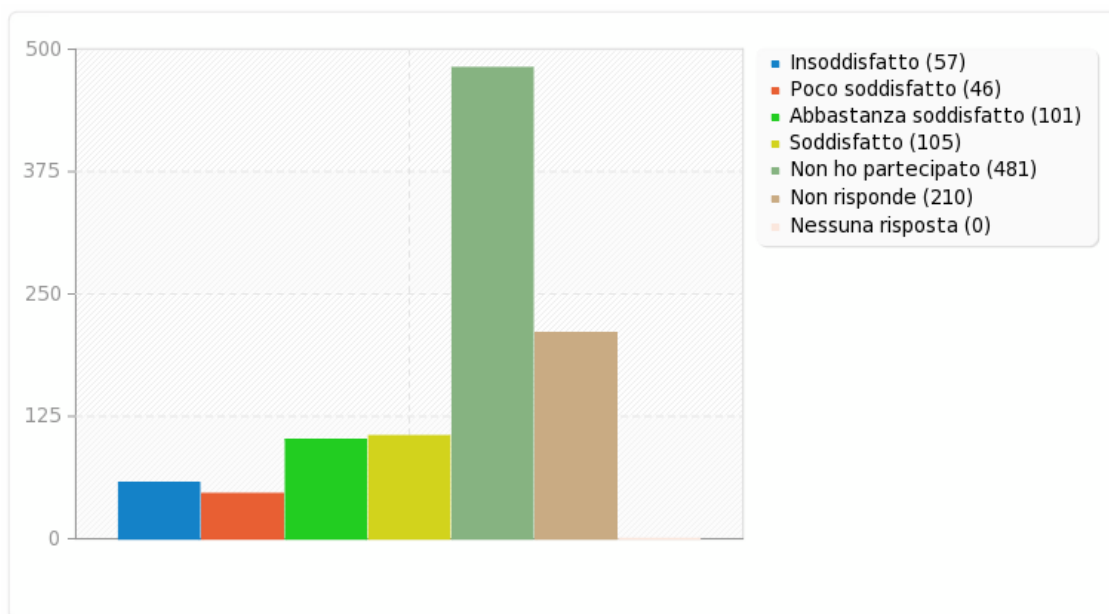
---

<b>Risposta</b>	<b>Conteggio</b>	<b>Percentuale</b>
Insoddisfatto (1)	57	5.70%
Poco soddisfatto (2)	46	4.60%
Abbastanza soddisfatto (3)	101	10.10%
Soddisfatto (4)	105	10.50%
Non ho partecipato (5)	481	48.10%
Non risponde (6)	210	21.00%
Nessuna risposta	0	0.00%



## Campo riepilogo per stu36

### Workshop scientifici: biologia e chimica





---

**Campo riepilogo per stu36bis****Workshop scientifici: fisica e scienze dei materiali**

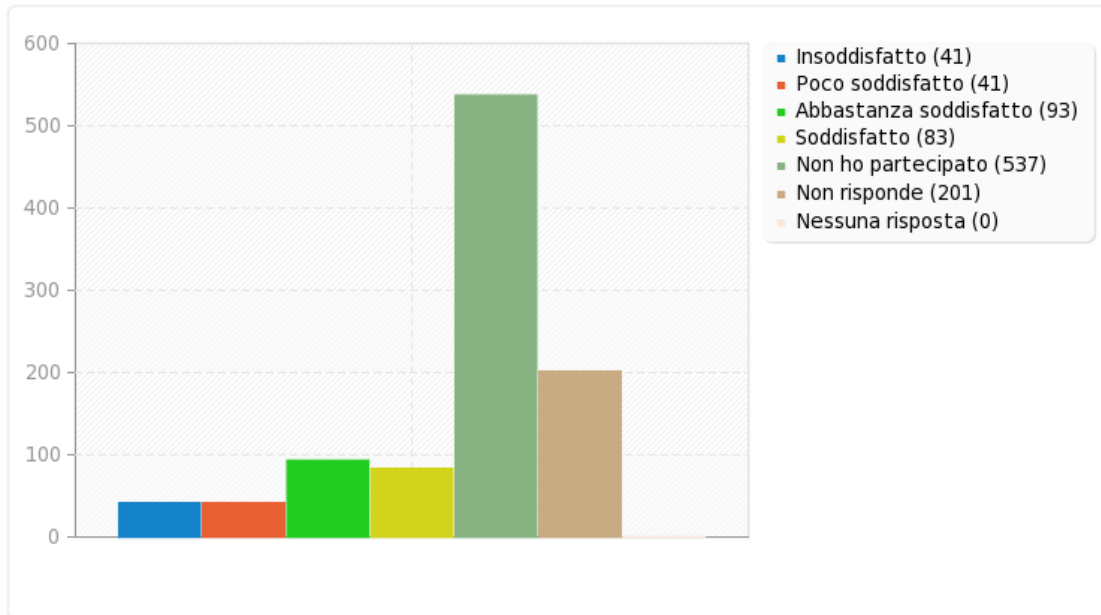
---

<b>Risposta</b>	<b>Conteggio</b>	<b>Percentuale</b>
Insoddisfatto (1)	41	4.12%
Poco soddisfatto (2)	41	4.12%
Abbastanza soddisfatto (3)	93	9.34%
Soddisfatto (4)	83	8.33%
Non ho partecipato (5)	537	53.92%
Non risponde (6)	201	20.18%
Nessuna risposta	0	0.00%



## Campo riepilogo per stu36bis

### Workshop scientifici: fisica e scienze dei materiali





---

## Campo riepilogo per stu37

Gare e concorsi (gare di matematica, di poesia, di fotografia)

---

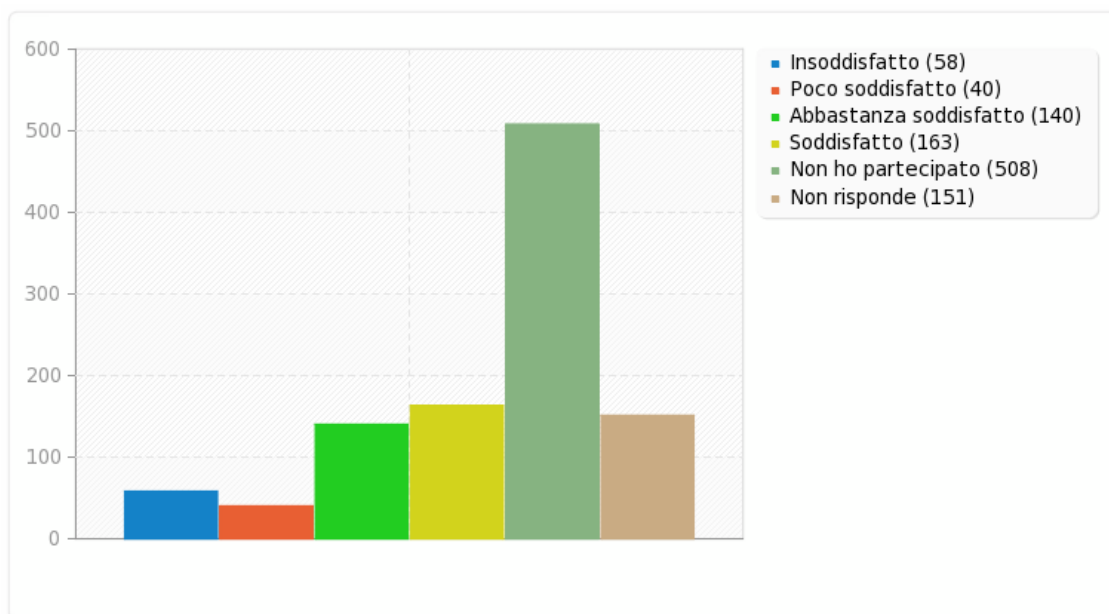
<b>Risposta</b>	<b>Conteggio</b>	<b>Percentuale</b>
Insoddisfatto (1)	58	5.83%
Poco soddisfatto (2)	40	4.02%
Abbastanza soddisfatto (3)	140	14.07%
Soddisfatto (4)	163	16.38%
Non ho partecipato (5)	508	51.06%
Non risponde (6)	151	15.18%





## Campo riepilogo per stu37

Gare e concorsi (gare di matematica, di poesia, di fotografia)





---

## Campo riepilogo per stu38

### Progetti sulla musica (Teatro alla Scala, Musica contemporanea)

---

<b>Risposta</b>	<b>Conteggio</b>	<b>Percentuale</b>
Insoddisfatto (1)	36	3.62%
Poco soddisfatto (2)	26	2.62%
Abbastanza soddisfatto (3)	74	7.44%
Soddisfatto (4)	98	9.86%
Non ho partecipato (5)	678	68.21%
Non risponde (6)	137	13.78%



### Campo riepilogo per stu38

Progetti sulla musica (Teatro alla Scala, Musica contemporanea)

