



Risultati

Indagine 445327

Numero di record in questa query:	884
Record totali nell'indagine:	884
Percentuale del totale:	100.00%



Campo riepilogo per gen01

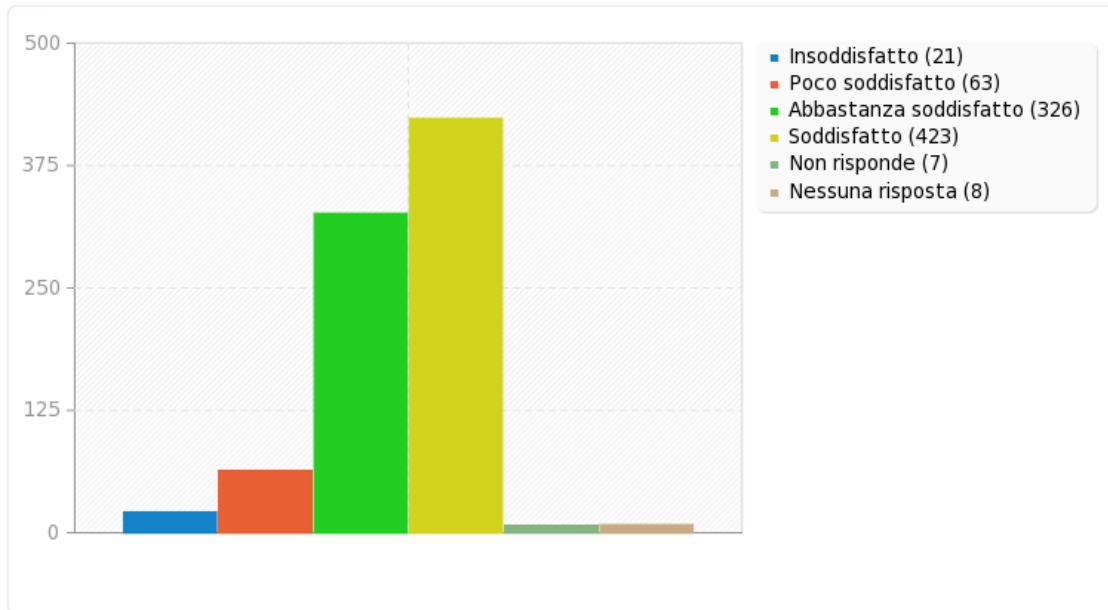
Preparazione finora ricevuta da vostro figlio.

Risposta	Conteggio	Percentuale
Insoddisfatto (1)	21	2.48%
Poco soddisfatto (2)	63	7.43%
Abbastanza soddisfatto (3)	326	38.44%
Soddisfatto (4)	423	49.88%
Non risponde (5)	7	0.83%
Nessuna risposta	8	0.94%



Campo riepilogo per gen01

Preparazione finora ricevuta da vostro figlio.





Campo riepilogo per gen02

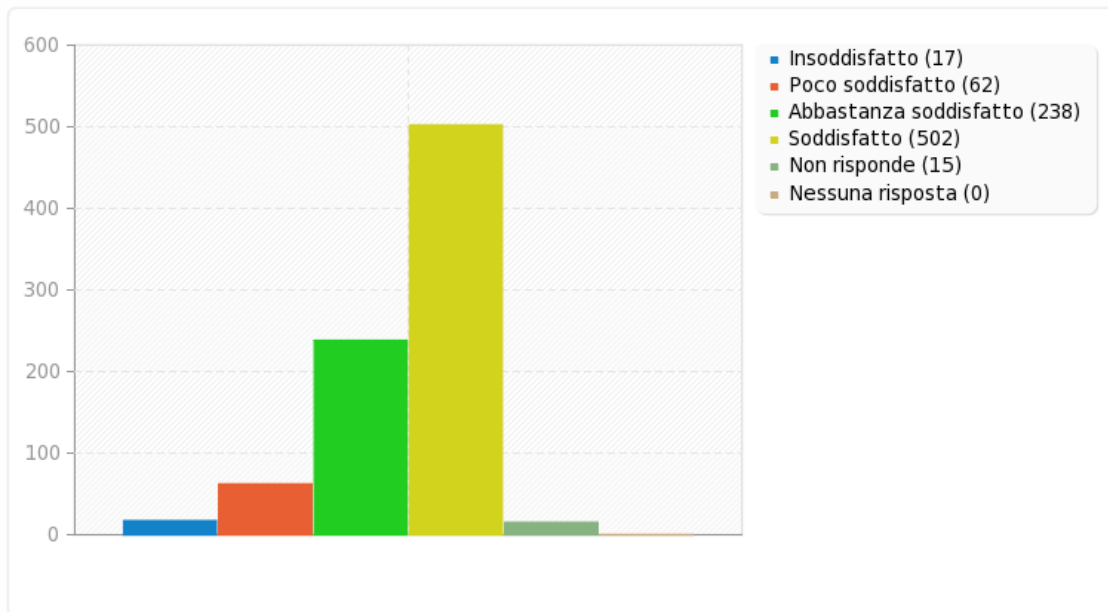
Qualità delle iniziative proposte dalla scuola.

Risposta	Conteggio	Percentuale
Insoddisfatto (1)	17	2.04%
Poco soddisfatto (2)	62	7.43%
Abbastanza soddisfatto (3)	238	28.54%
Soddisfatto (4)	502	60.19%
Non risponde (5)	15	1.80%
Nessuna risposta	0	0.00%



Campo riepilogo per gen02

Qualità delle iniziative proposte dalla scuola.





Campo riepilogo per gen03

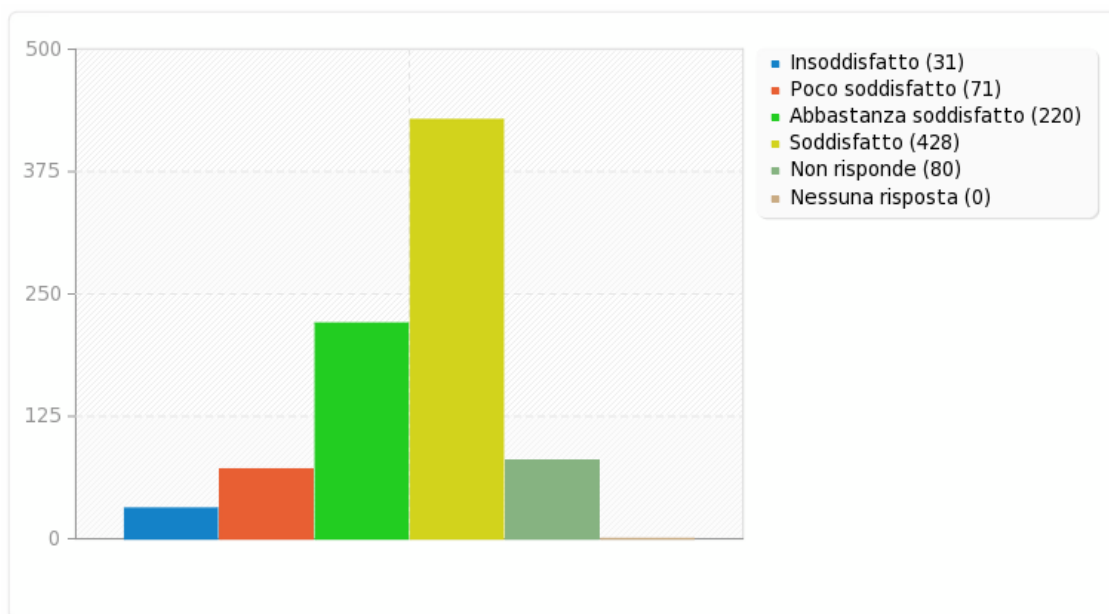
Rapporto con la Direzione della scuola.

Risposta	Conteggio	Percentuale
Insoddisfatto (1)	31	3.73%
Poco soddisfatto (2)	71	8.55%
Abbastanza soddisfatto (3)	220	26.51%
Soddisfatto (4)	428	51.57%
Non risponde (5)	80	9.64%
Nessuna risposta	0	0.00%



Campo riepilogo per gen03

Rapporto con la Direzione della scuola.





Campo riepilogo per gen04

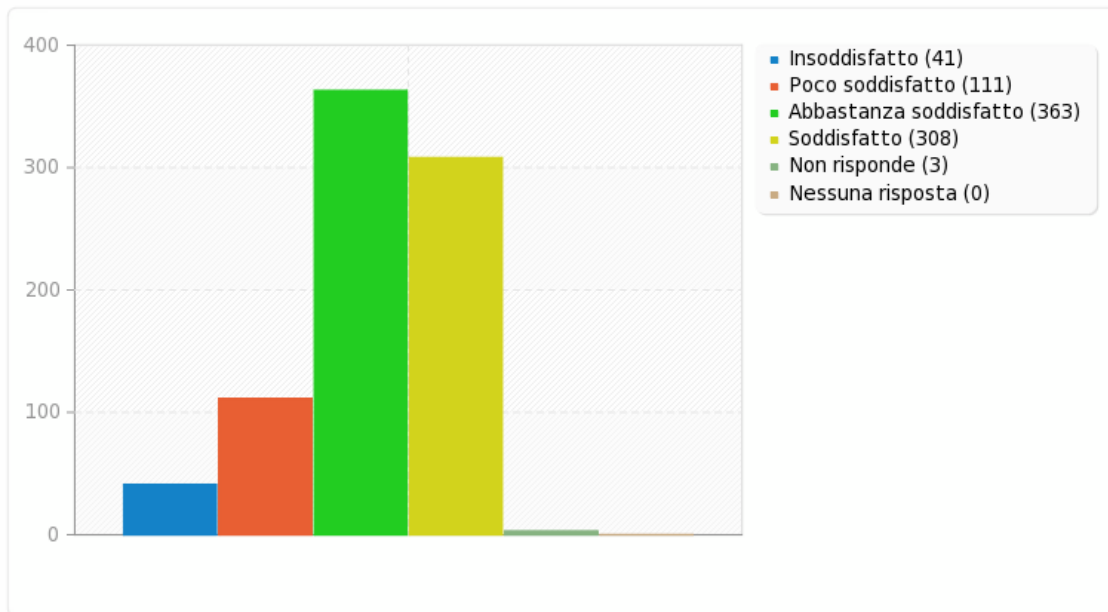
Rapporto di vostro figlio con i docenti.

Risposta	Conteggio	Percentuale
Insoddisfatto (1)	41	4.96%
Poco soddisfatto (2)	111	13.44%
Abbastanza soddisfatto (3)	363	43.95%
Soddisfatto (4)	308	37.29%
Non risponde (5)	3	0.36%
Nessuna risposta	0	0.00%



Campo riepilogo per gen04

Rapporto di vostro figlio con i docenti.





Campo riepilogo per gen05

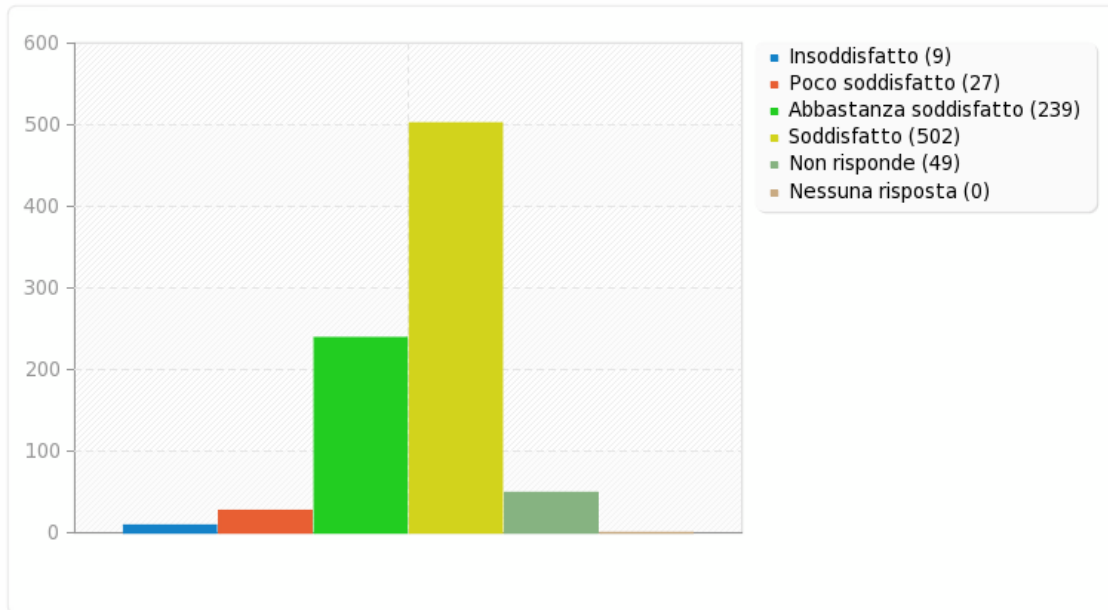
Rapporti con le altre componenti scolastiche (segreteria, non docenti, etc.).

Risposta	Conteggio	Percentuale
Insoddisfatto (1)	9	1.09%
Poco soddisfatto (2)	27	3.27%
Abbastanza soddisfatto (3)	239	28.93%
Soddisfatto (4)	502	60.77%
Non risponde (5)	49	5.93%
Nessuna risposta	0	0.00%



Campo riepilogo per gen05

Rapporti con le altre componenti scolastiche (segreteria, non docenti, etc.).





Campo riepilogo per gen06

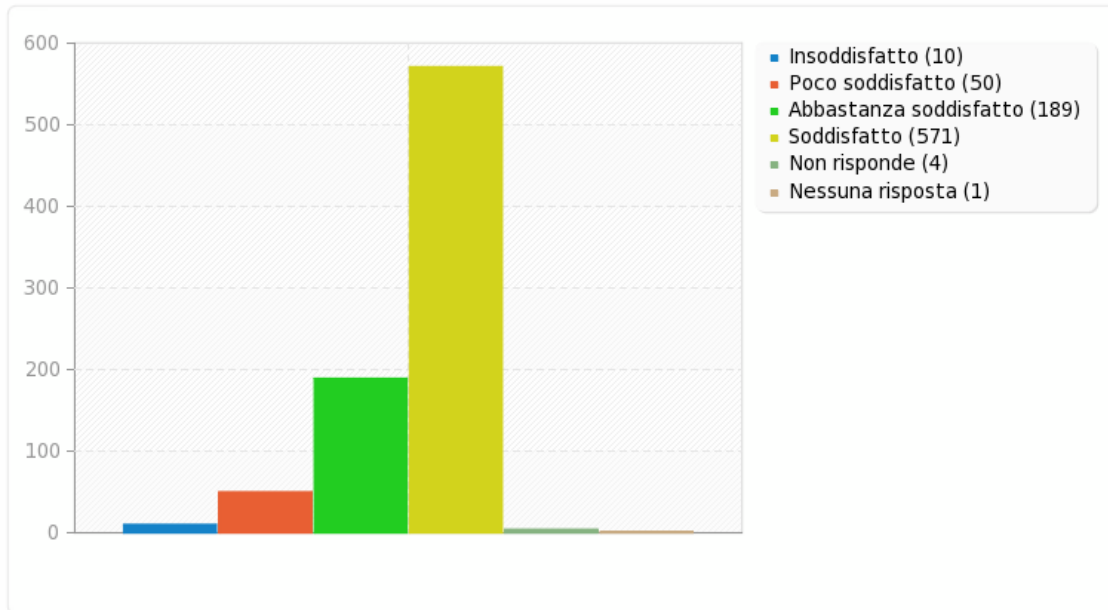
Rapporto di vostro figlio con i compagni di scuola.

Risposta	Conteggio	Percentuale
Insoddisfatto (1)	10	1.21%
Poco soddisfatto (2)	50	6.06%
Abbastanza soddisfatto (3)	189	22.91%
Soddisfatto (4)	571	69.21%
Non risponde (5)	4	0.48%
Nessuna risposta	1	0.12%



Campo riepilogo per gen06

Rapporto di vostro figlio con i compagni di scuola.





Campo riepilogo per gen07

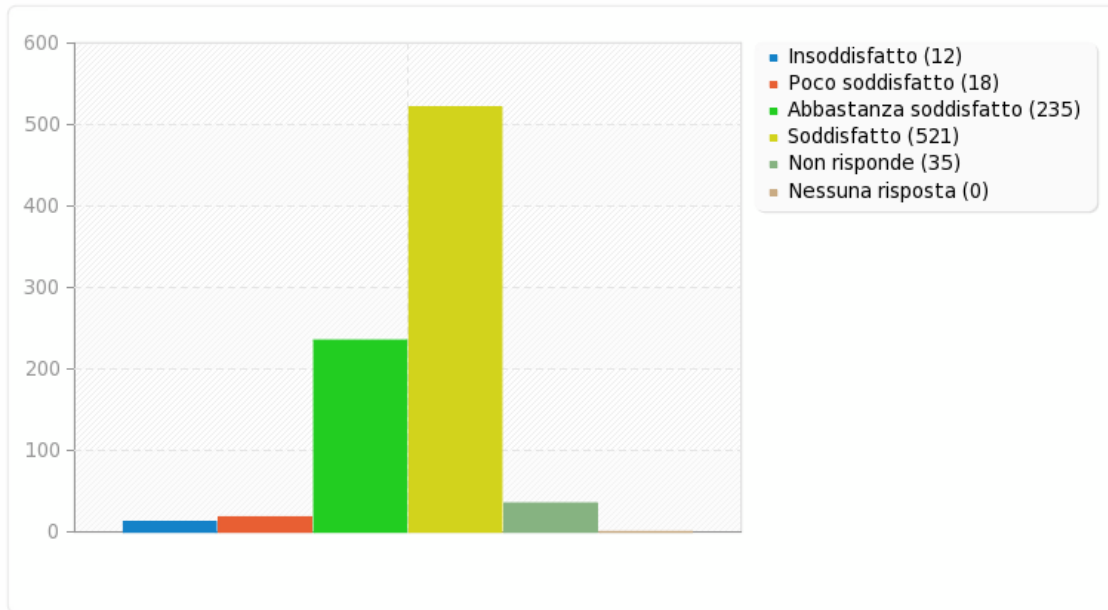
Funzionamento della Segreteria.

Risposta	Conteggio	Percentuale
Insoddisfatto (1)	12	1.46%
Poco soddisfatto (2)	18	2.19%
Abbastanza soddisfatto (3)	235	28.62%
Soddisfatto (4)	521	63.46%
Non risponde (5)	35	4.26%
Nessuna risposta	0	0.00%



Campo riepilogo per gen07

Funzionamento della Segreteria.





Campo riepilogo per gen08

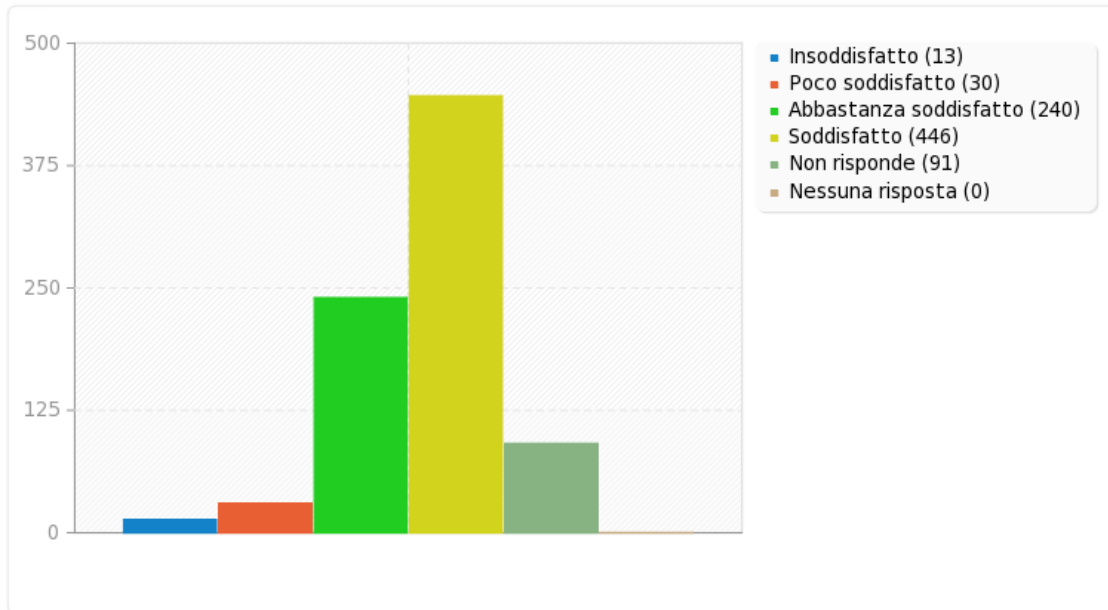
Accessibilità agli uffici.

Risposta	Conteggio	Percentuale
Insoddisfatto (1)	13	1.59%
Poco soddisfatto (2)	30	3.66%
Abbastanza soddisfatto (3)	240	29.27%
Soddisfatto (4)	446	54.39%
Non risponde (5)	91	11.10%
Nessuna risposta	0	0.00%



Campo riepilogo per gen08

Accessibilità agli uffici.





Campo riepilogo per gen09

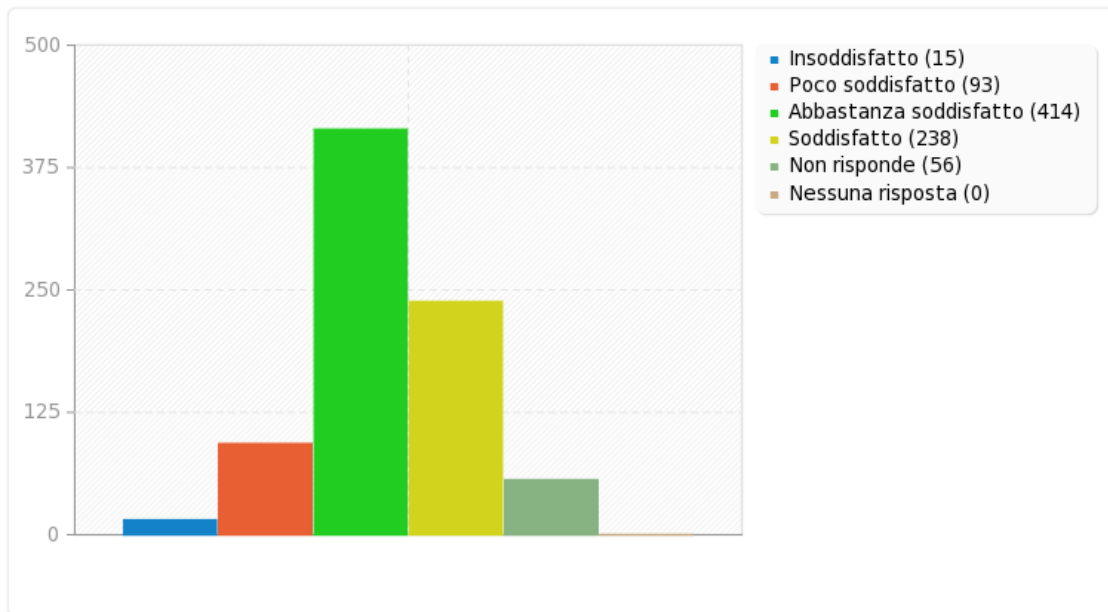
Condizioni ambientali (igiene, ordine, ecc.).

Risposta	Conteggio	Percentuale
Insoddisfatto (1)	15	1.84%
Poco soddisfatto (2)	93	11.40%
Abbastanza soddisfatto (3)	414	50.74%
Soddisfatto (4)	238	29.17%
Non risponde (5)	56	6.86%
Nessuna risposta	0	0.00%



Campo riepilogo per gen09

Condizioni ambientali (igiene, ordine, ecc.).





Campo riepilogo per gen10

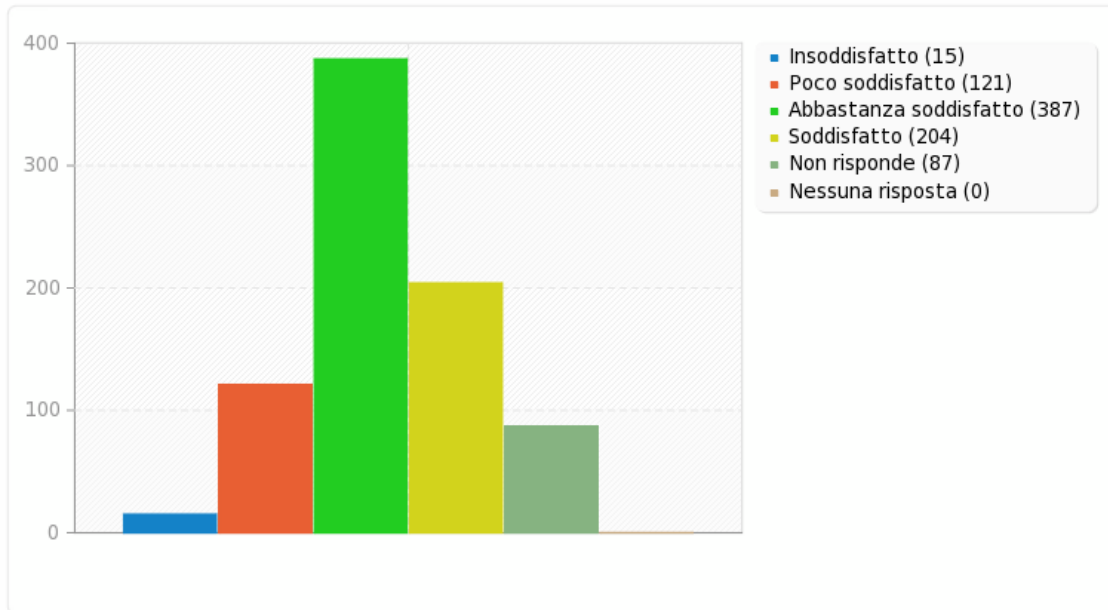
Funzionalità e sicurezza degli spazi e delle attrezzature.

Risposta	Conteggio	Percentuale
Insoddisfatto (1)	15	1.84%
Poco soddisfatto (2)	121	14.86%
Abbastanza soddisfatto (3)	387	47.54%
Soddisfatto (4)	204	25.06%
Non risponde (5)	87	10.69%
Nessuna risposta	0	0.00%



Campo riepilogo per gen10

Funzionalità e sicurezza degli spazi e delle attrezzature.





Campo riepilogo per gen1 1

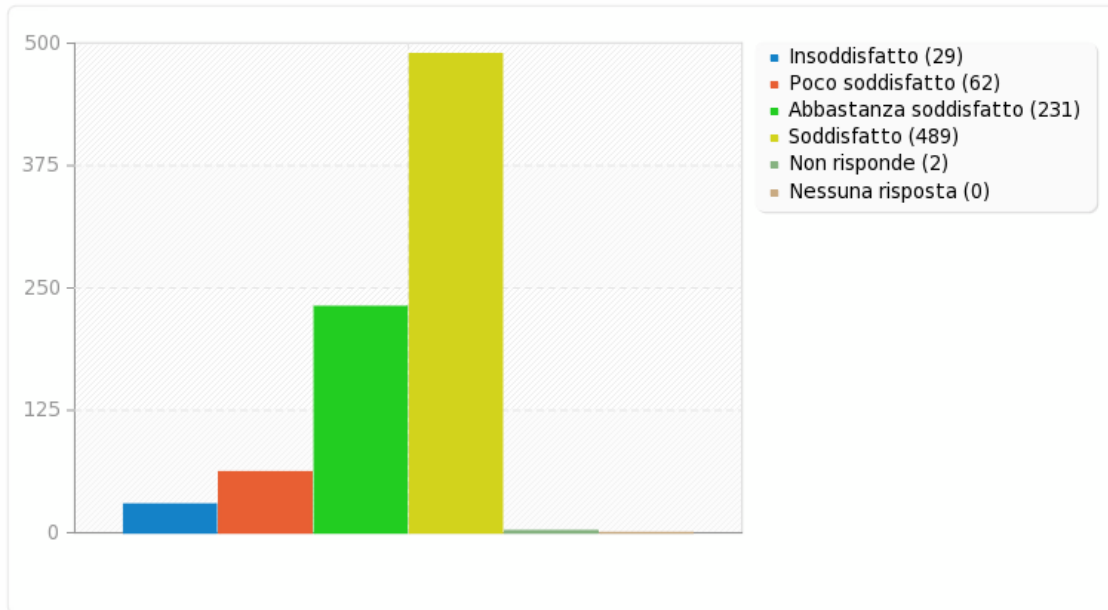
Modalità di comunicazione Scuola-Studenti-Famiglia.

Risposta	Conteggio	Percentuale
Insoddisfatto (1)	29	3.57%
Poco soddisfatto (2)	62	7.63%
Abbastanza soddisfatto (3)	231	28.41%
Soddisfatto (4)	489	60.15%
Non risponde (5)	2	0.25%
Nessuna risposta	0	0.00%



Campo riepilogo per gen1

Modalità di comunicazione Scuola-Studenti-Famiglia.





Campo riepilogo per gen12

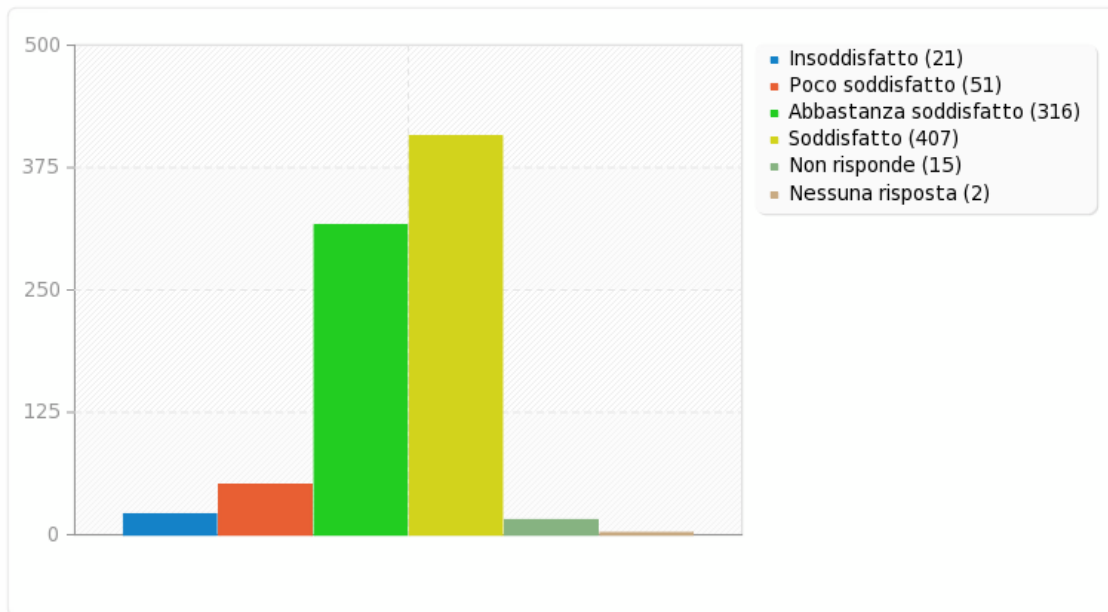
Organizzazione del tempo scuola.

Risposta	Conteggio	Percentuale
Insoddisfatto (1)	21	2.59%
Poco soddisfatto (2)	51	6.28%
Abbastanza soddisfatto (3)	316	38.92%
Soddisfatto (4)	407	50.12%
Non risponde (5)	15	1.85%
Nessuna risposta	2	0.25%



Campo riepilogo per gen12

Organizzazione del tempo scuola.





Campo riepilogo per gen13

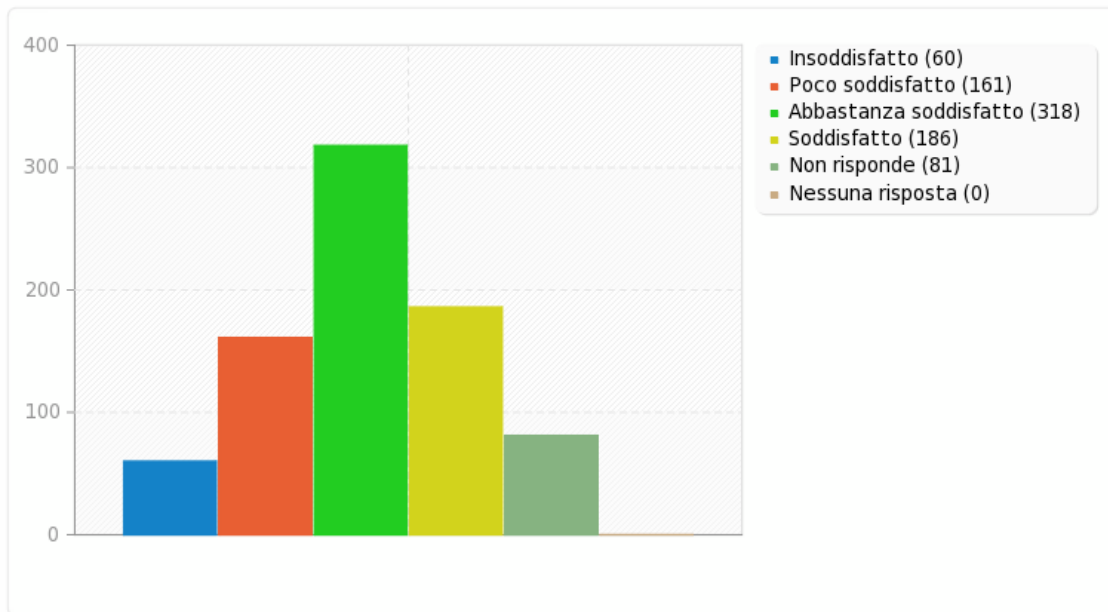
Utilizzo dei laboratori e delle attrezzature tecnologiche.

Risposta	Conteggio	Percentuale
Insoddisfatto (1)	60	7.44%
Poco soddisfatto (2)	161	19.98%
Abbastanza soddisfatto (3)	318	39.45%
Soddisfatto (4)	186	23.08%
Non risponde (5)	81	10.05%
Nessuna risposta	0	0.00%



Campo riepilogo per gen13

Utilizzo dei laboratori e delle attrezzature tecnologiche.





Campo riepilogo per gen14

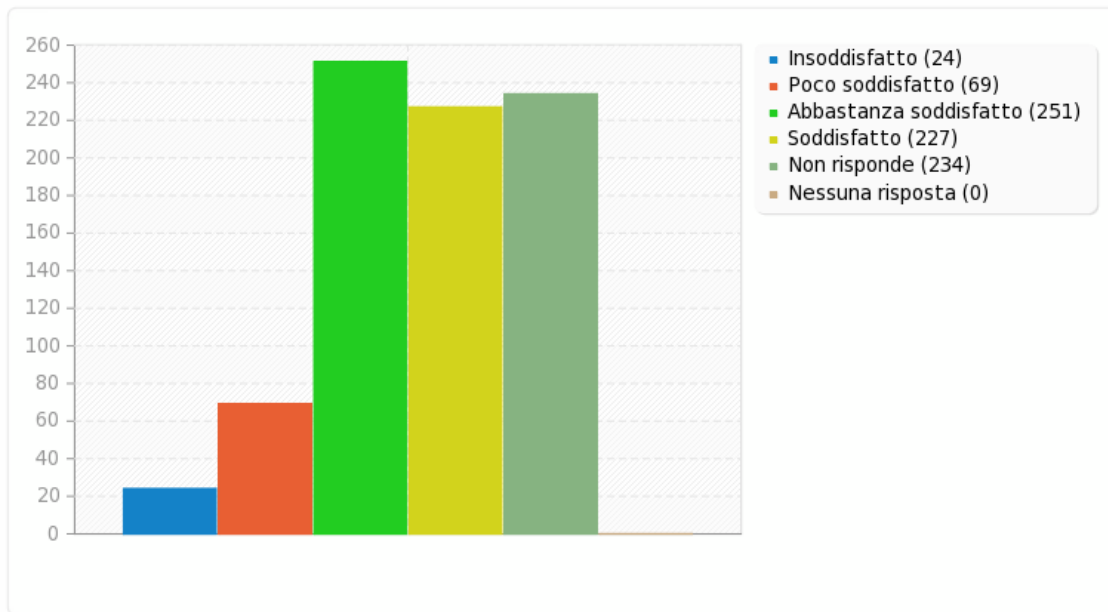
Utilizzo della biblioteca.

Risposta	Conteggio	Percentuale
Insoddisfatto (1)	24	2.98%
Poco soddisfatto (2)	69	8.57%
Abbastanza soddisfatto (3)	251	31.18%
Soddisfatto (4)	227	28.20%
Non risponde (5)	234	29.07%
Nessuna risposta	0	0.00%



Campo riepilogo per gen14

Utilizzo della biblioteca.





Campo riepilogo per gen15

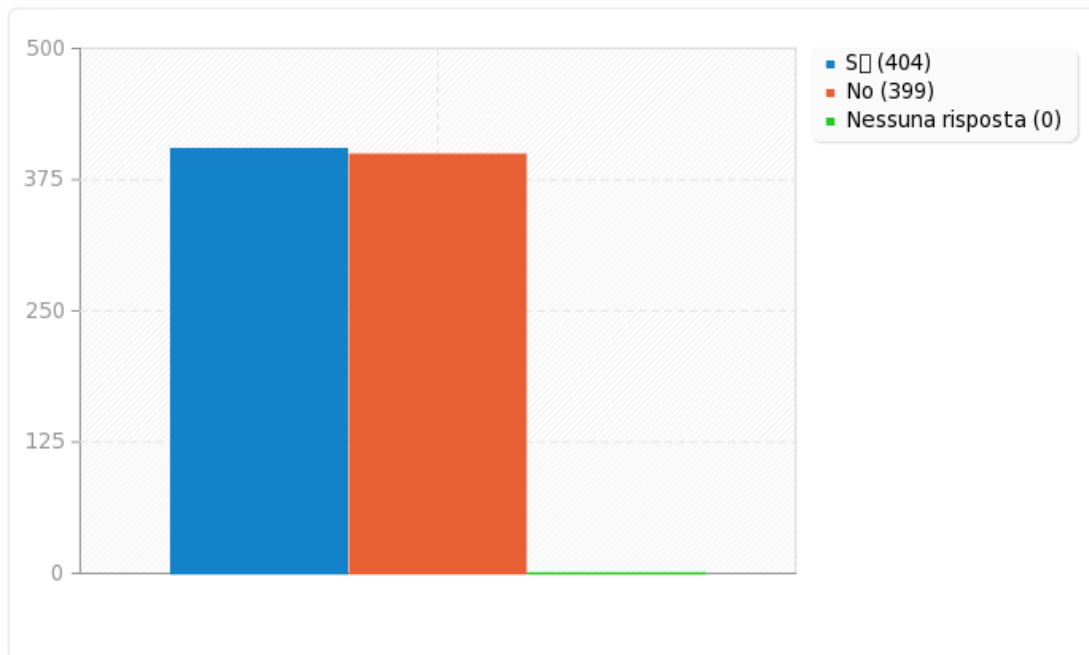
Sua/o figlia/o frequenta il biennio?

Risposta	Conteggio	Percentuale
Si (Y)	404	50.31%
No (N)	399	49.69%
Nessuna risposta	0	0.00%



Campo riepilogo per gen15

Sua/o figlia/o frequenta il biennio?





Campo riepilogo per gen15bis

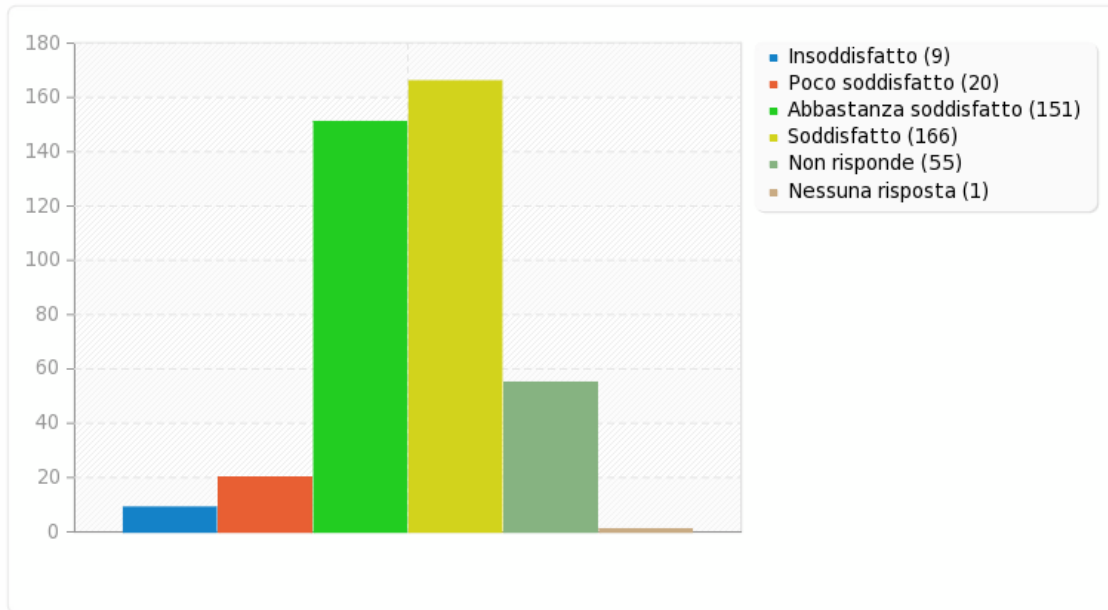
Iniziative per favorire la scelta di questa scuola.

Risposta	Conteggio	Percentuale
Insoddisfatto (1)	9	2.24%
Poco soddisfatto (2)	20	4.98%
Abbastanza soddisfatto (3)	151	37.56%
Soddisfatto (4)	166	41.29%
Non risponde (5)	55	13.68%
Nessuna risposta	1	0.25%



Campo riepilogo per gen15bis

Iniziative per favorire la scelta di questa scuola.





Campo riepilogo per gen15ter

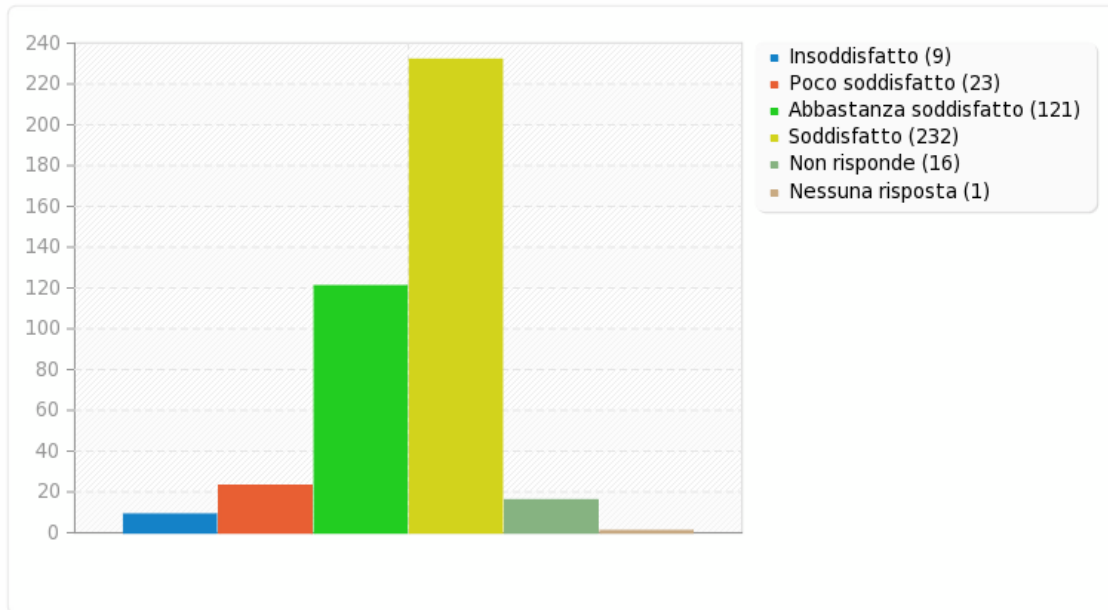
Modalità di accoglienza nel primo anno di frequenza in questa scuola.

Risposta	Conteggio	Percentuale
Insoddisfatto (1)	9	2.24%
Poco soddisfatto (2)	23	5.72%
Abbastanza soddisfatto (3)	121	30.10%
Soddisfatto (4)	232	57.71%
Non risponde (5)	16	3.98%
Nessuna risposta	1	0.25%



Campo riepilogo per gen15ter

Modalità di accoglienza nel primo anno di frequenza in questa scuola.





Campo riepilogo per gen21

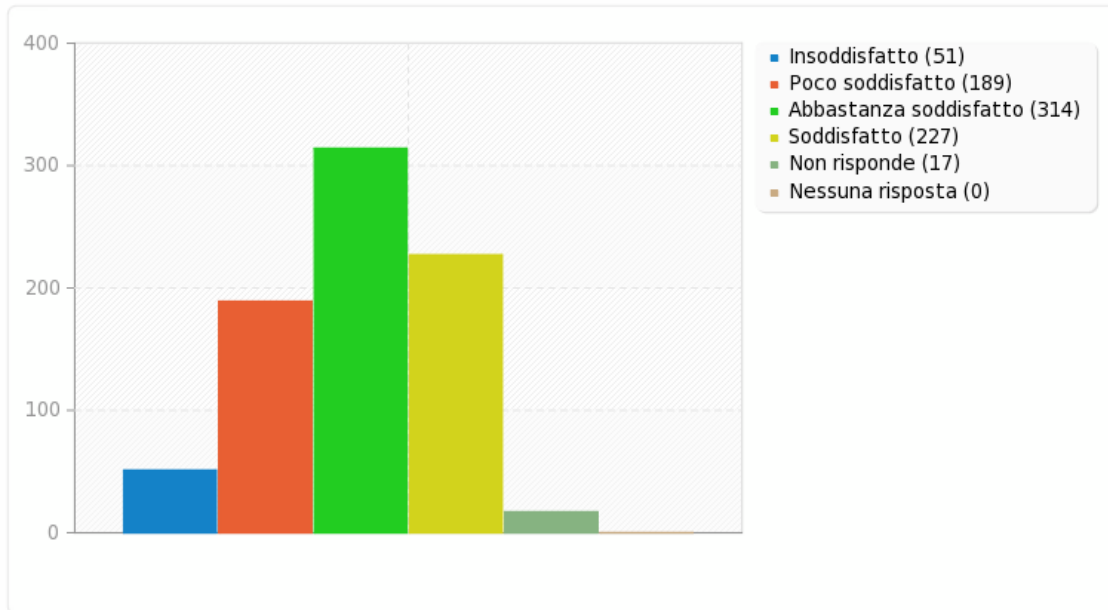
Informazione sui criteri, metodi, tempi e strumenti di valutazione

Risposta	Conteggio	Percentuale
Insoddisfatto (1)	51	6.39%
Poco soddisfatto (2)	189	23.68%
Abbastanza soddisfatto (3)	314	39.35%
Soddisfatto (4)	227	28.45%
Non risponde (5)	17	2.13%
Nessuna risposta	0	0.00%



Campo riepilogo per gen21

Informazione sui criteri, metodi, tempi e strumenti di valutazione





Campo riepilogo per gen16

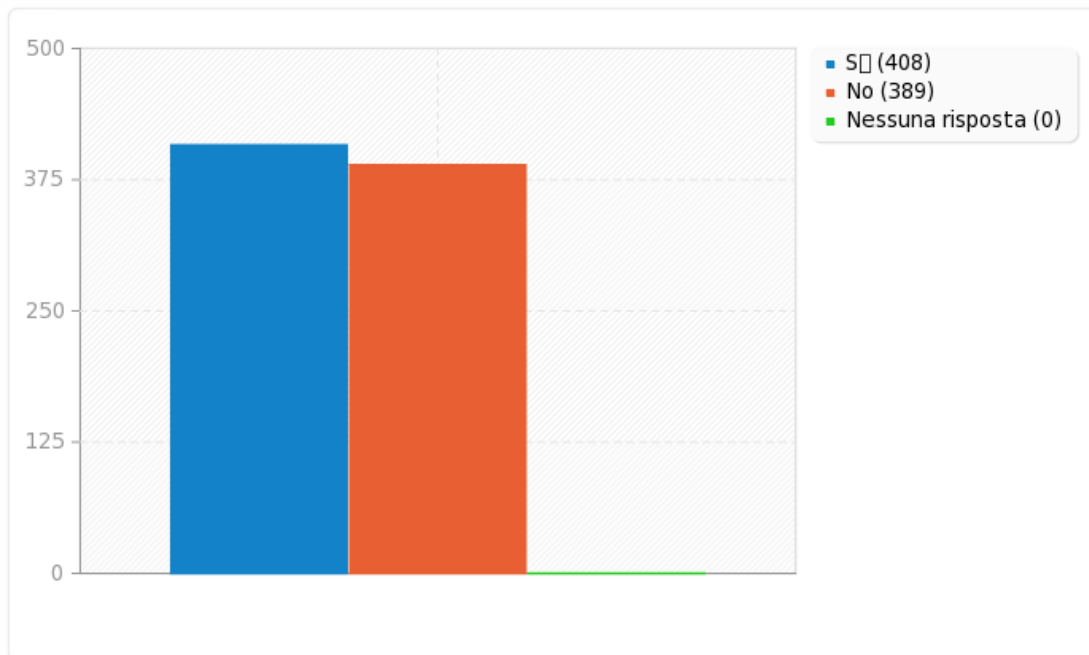
Sua/o figlia/o frequenta il triennio?

Risposta	Conteggio	Percentuale
Si (Y)	408	51.19%
No (N)	389	48.81%
Nessuna risposta	0	0.00%



Campo riepilogo per gen16

Sua/o figlia/o frequenta il triennio?





Campo riepilogo per gen16bis

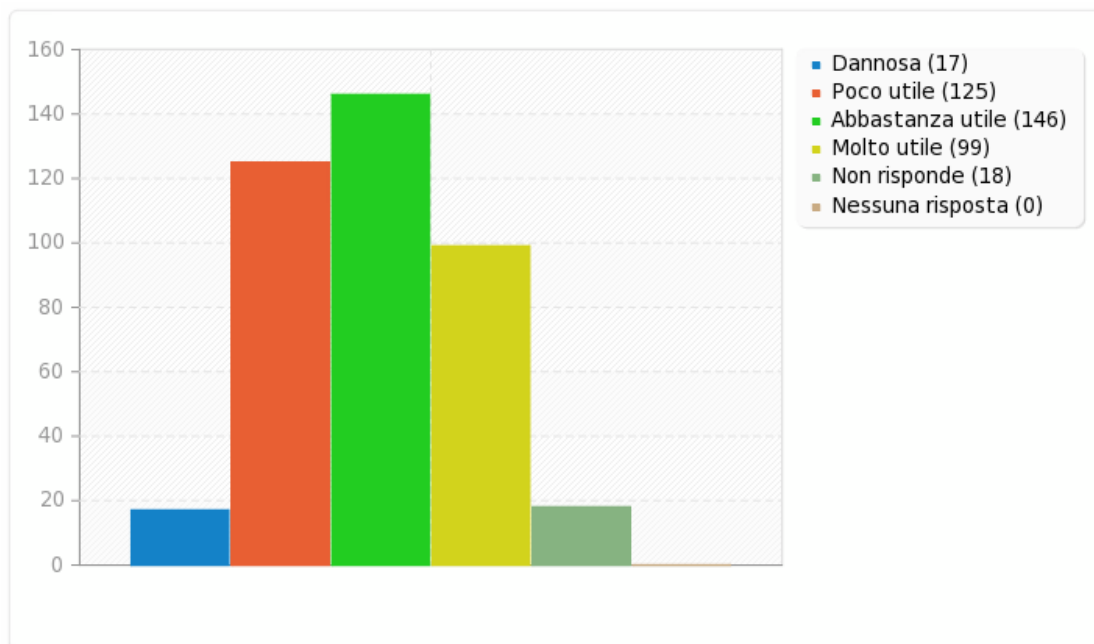
Utilità dell'Alternanza scuola-lavoro.

Risposta	Conteggio	Percentuale
Dannosa (1)	17	4.20%
Poco utile (2)	125	30.86%
Abbastanza utile (3)	146	36.05%
Molto utile (4)	99	24.44%
Non risponde (5)	18	4.44%
Nessuna risposta	0	0.00%



Campo riepilogo per gen16bis

Utilità dell'Alternanza scuola-lavoro.





Campo riepilogo per gen16ter

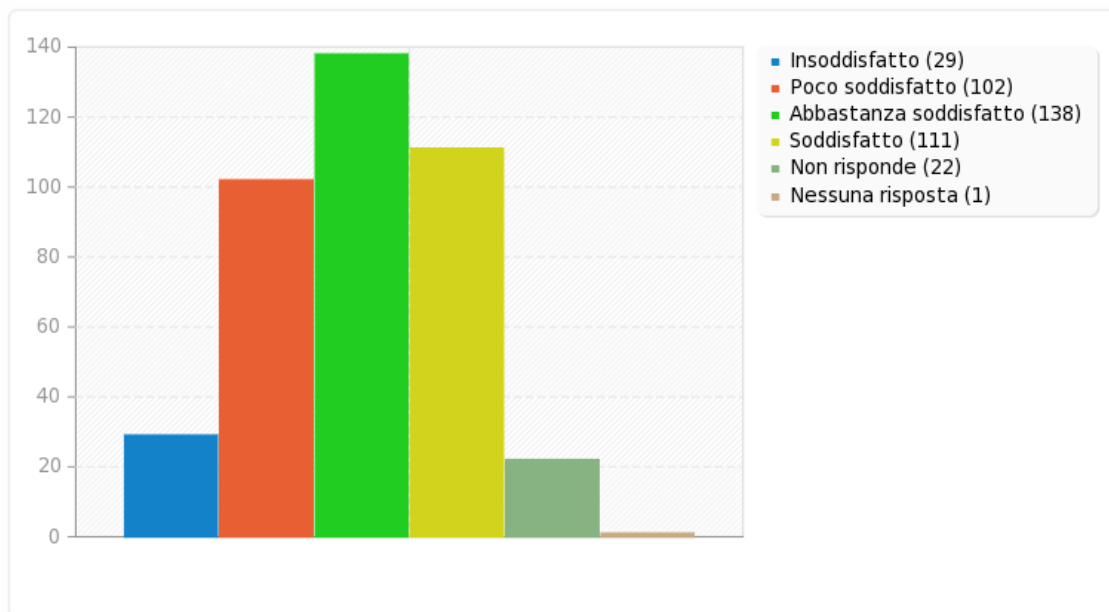
Modalità con cui sono state realizzate le attività interne di Alternanza scuola-lavoro.

Risposta	Conteggio	Percentuale
Insoddisfatto (1)	29	7.20%
Poco soddisfatto (2)	102	25.31%
Abbastanza soddisfatto (3)	138	34.24%
Soddisfatto (4)	111	27.54%
Non risponde (5)	22	5.46%
Nessuna risposta	1	0.25%



Campo riepilogo per gen16ter

Modalità con cui sono state realizzate le attività interne di Alternanza scuola-lavoro.





Campo riepilogo per gen16quater

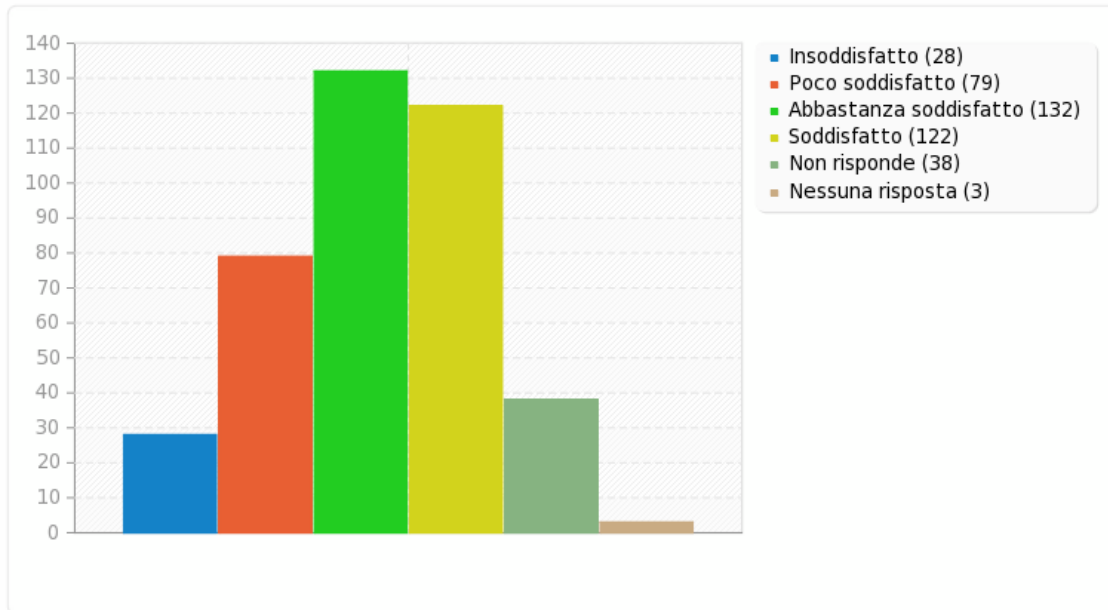
Modalità con cui sono state realizzate le attività di Alternanza scuola-lavoro all'esterno del Liceo.

Risposta	Conteggio	Percentuale
Insoddisfatto (1)	28	6.97%
Poco soddisfatto (2)	79	19.65%
Abbastanza soddisfatto (3)	132	32.84%
Soddisfatto (4)	122	30.35%
Non risponde (5)	38	9.45%
Nessuna risposta	3	0.75%



Campo riepilogo per gen16quater

Modalità con cui sono state realizzate le attività di Alternanza scuola-lavoro all'esterno del Liceo.





Campo riepilogo per gen17

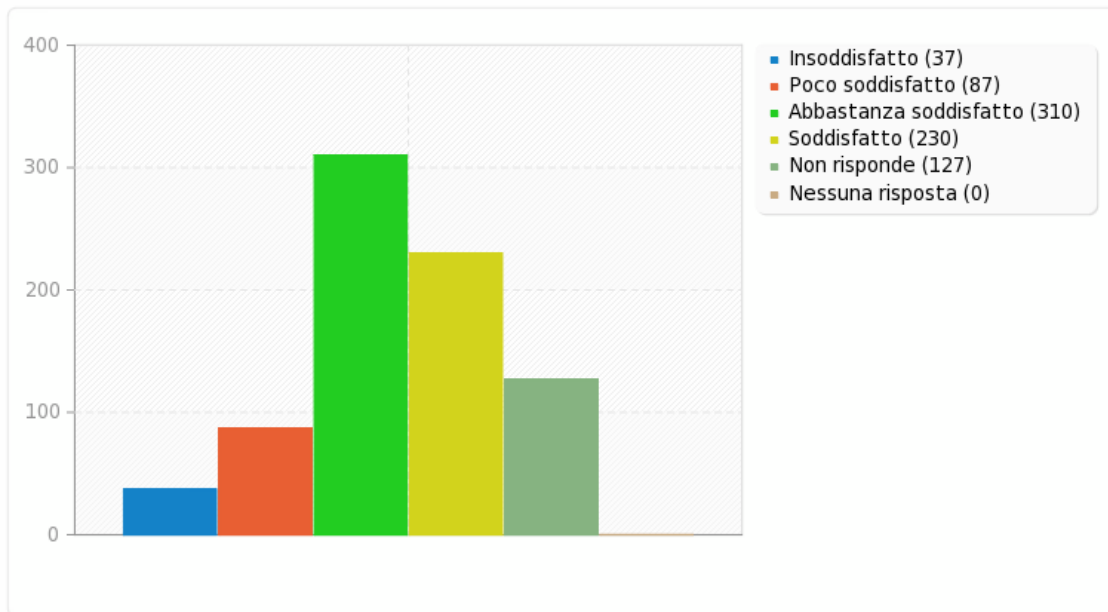
Modalità cogestione.

Risposta	Conteggio	Percentuale
Insoddisfatto (1)	37	4.68%
Poco soddisfatto (2)	87	11.00%
Abbastanza soddisfatto (3)	310	39.19%
Soddisfatto (4)	230	29.08%
Non risponde (5)	127	16.06%
Nessuna risposta	0	0.00%



Campo riepilogo per gen17

Modalità cogestione.





Campo riepilogo per gen18

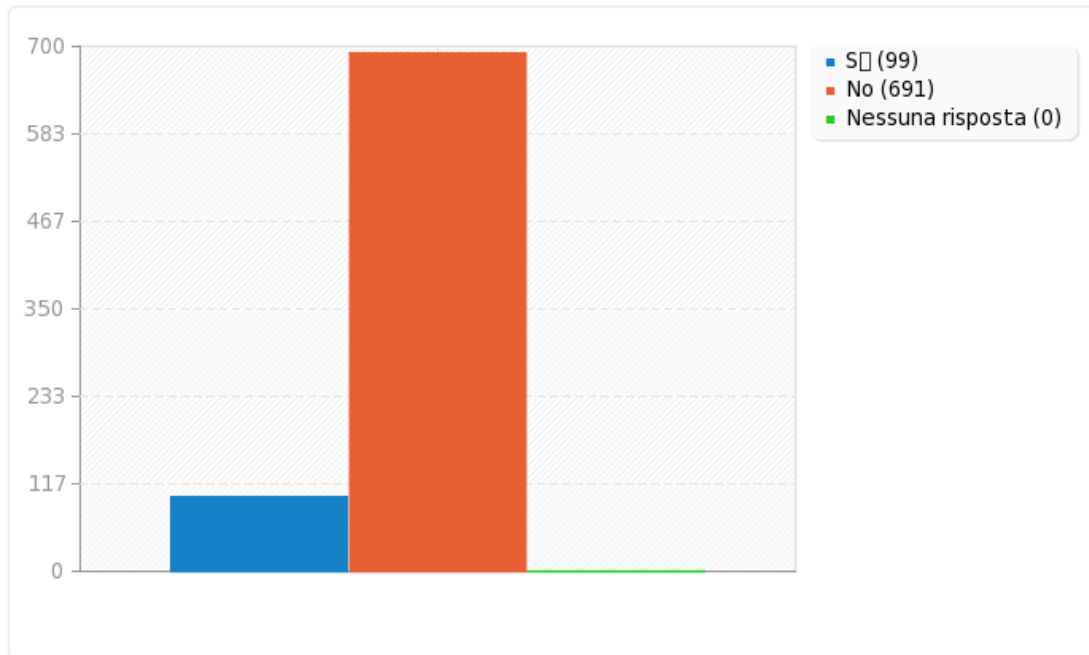
Sua/o figlia/o frequenta la classe quinta?

Risposta	Conteggio	Percentuale
Si (Y)	99	12.53%
No (N)	691	87.47%
Nessuna risposta	0	0.00%



Campo riepilogo per gen18

Sua/o figlia/o frequenta la classe quinta?





Campo riepilogo per gen18ter

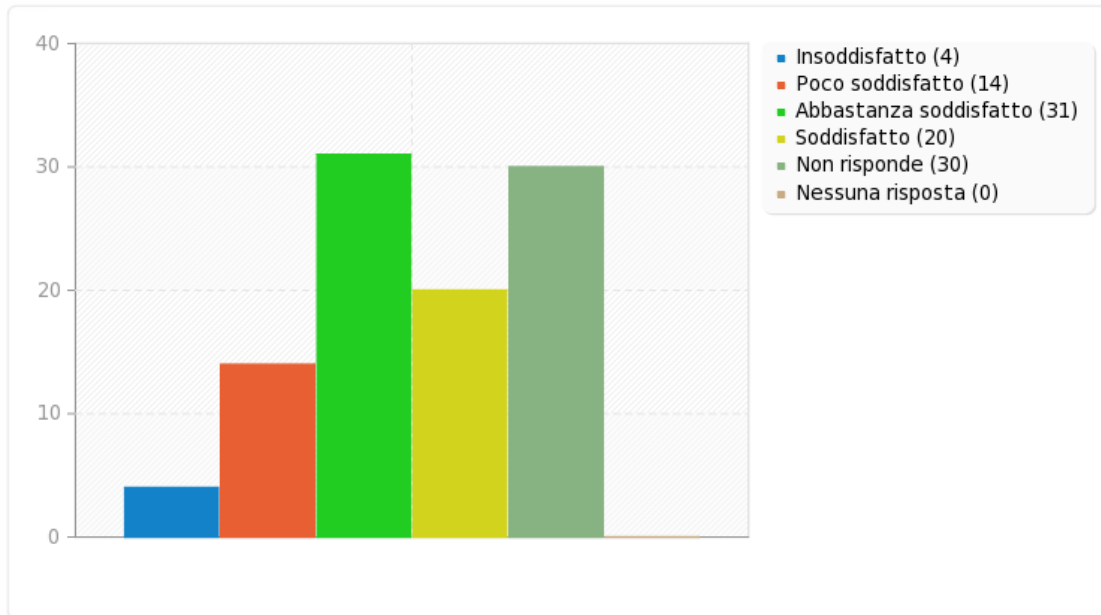
Modalità di attuazione del CLIL nel Liceo Vittorini.

Risposta	Conteggio	Percentuale
Insoddisfatto (1)	4	4.04%
Poco soddisfatto (2)	14	14.14%
Abbastanza soddisfatto (3)	31	31.31%
Soddisfatto (4)	20	20.20%
Non risponde (5)	30	30.30%
Nessuna risposta	0	0.00%



Campo riepilogo per gen18ter

Modalità di attuazione del CLIL nel Liceo Vittorini.





Campo riepilogo per gen19

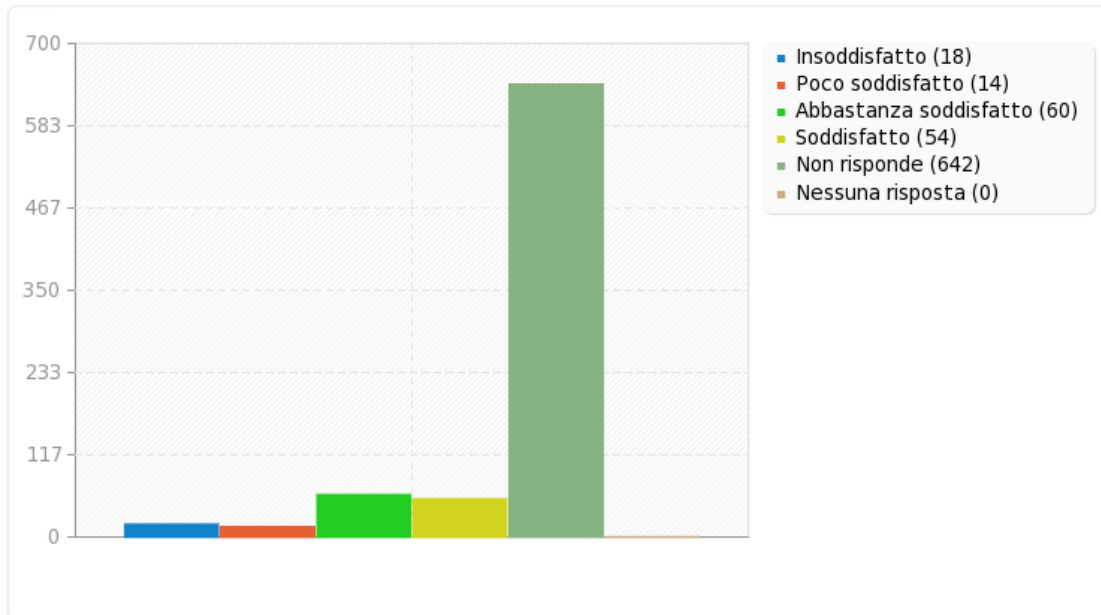
Attuazione delle misure compensative e dispensative per studenti DSA e BES

Risposta	Conteggio	Percentuale
Insoddisfatto (1)	18	2.28%
Poco soddisfatto (2)	14	1.78%
Abbastanza soddisfatto (3)	60	7.61%
Soddisfatto (4)	54	6.85%
Non risponde (5)	642	81.47%
Nessuna risposta	0	0.00%



Campo riepilogo per gen19

Attuazione delle misure compensative e dispensative per studenti DSA e BES





Campo riepilogo per gen20

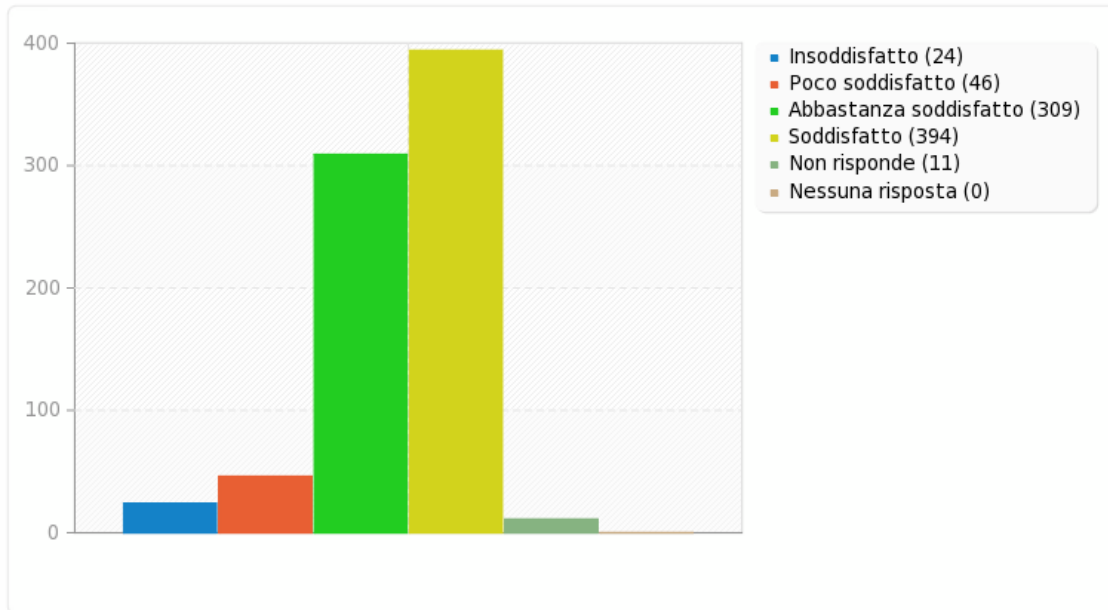
Organizzazione generale della scuola

Risposta	Conteggio	Percentuale
Insoddisfatto (1)	24	3.06%
Poco soddisfatto (2)	46	5.87%
Abbastanza soddisfatto (3)	309	39.41%
Soddisfatto (4)	394	50.26%
Non risponde (5)	11	1.40%
Nessuna risposta	0	0.00%



Campo riepilogo per gen20

Organizzazione generale della scuola





Campo riepilogo per gen22

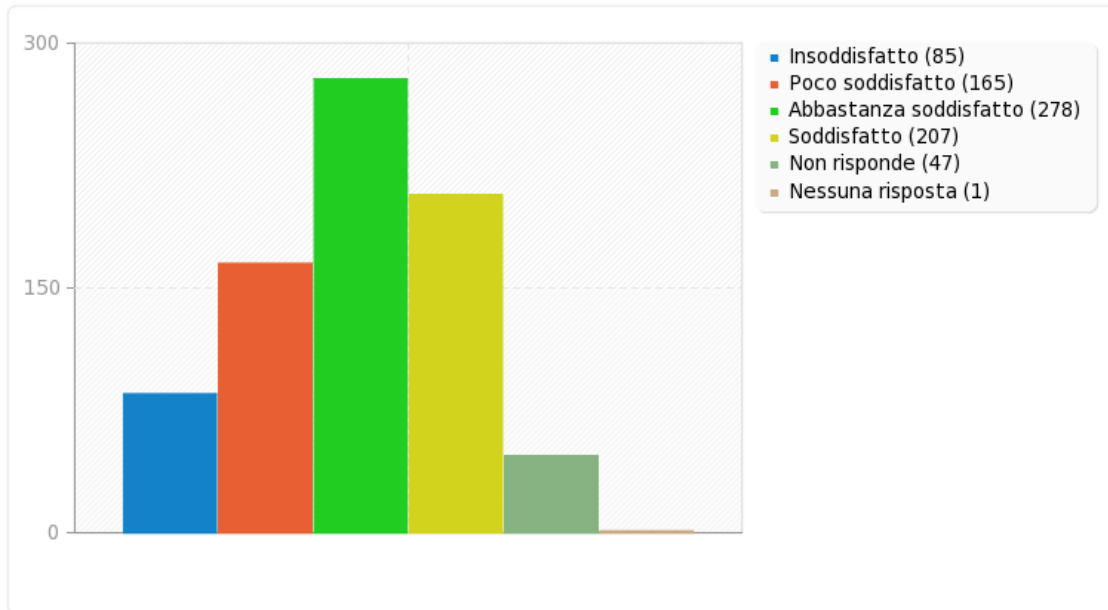
Attenzione agli interessi e attitudini degli studenti.

Risposta	Conteggio	Percentuale
Insoddisfatto (1)	85	10.86%
Poco soddisfatto (2)	165	21.07%
Abbastanza soddisfatto (3)	278	35.50%
Soddisfatto (4)	207	26.44%
Non risponde (5)	47	6.00%
Nessuna risposta	1	0.13%



Campo riepilogo per gen22

Attenzione agli interessi e attitudini degli studenti.





Campo riepilogo per gen23

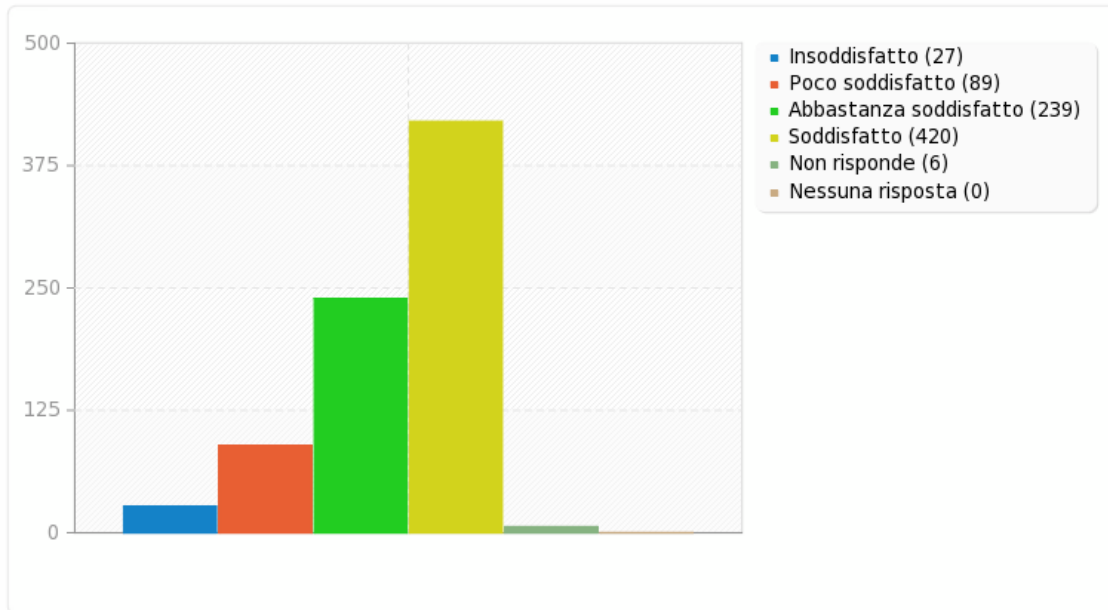
Informazioni sull'andamento scolastico di vostro figlio.

Risposta	Conteggio	Percentuale
Insoddisfatto (1)	27	3.46%
Poco soddisfatto (2)	89	11.40%
Abbastanza soddisfatto (3)	239	30.60%
Soddisfatto (4)	420	53.78%
Non risponde (5)	6	0.77%
Nessuna risposta	0	0.00%



Campo riepilogo per gen23

Informazioni sull'andamento scolastico di vostro figlio.





Campo riepilogo per gen24

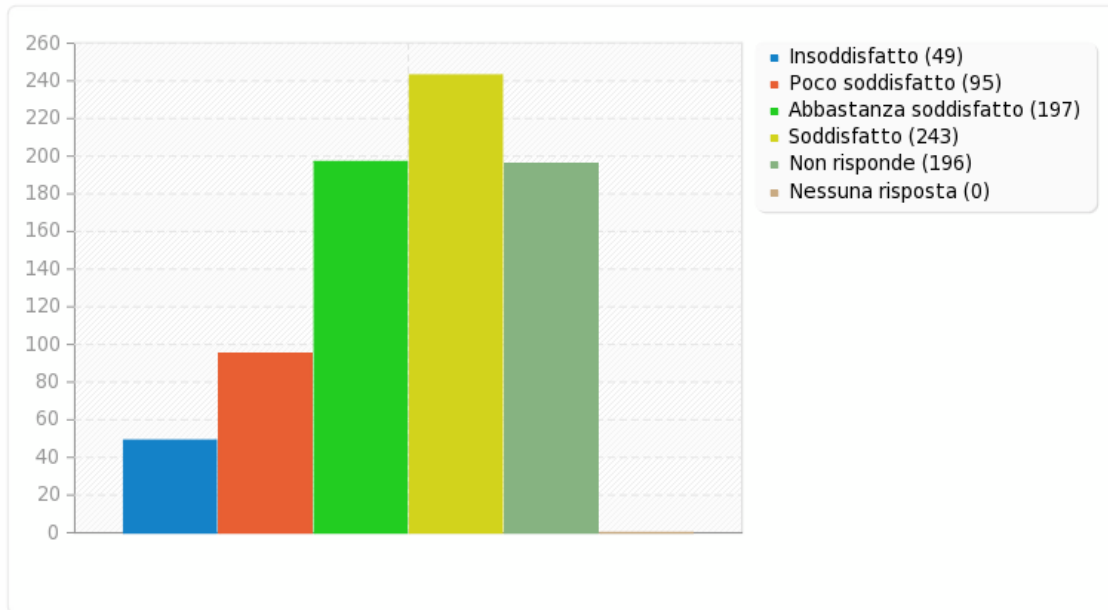
Iniziative di recupero: settimana di recupero.

Risposta	Conteggio	Percentuale
Insoddisfatto (1)	49	6.28%
Poco soddisfatto (2)	95	12.18%
Abbastanza soddisfatto (3)	197	25.26%
Soddisfatto (4)	243	31.15%
Non risponde (5)	196	25.13%
Nessuna risposta	0	0.00%



Campo riepilogo per gen24

Iniziative di recupero: settimana di recupero.





Campo riepilogo per gen25

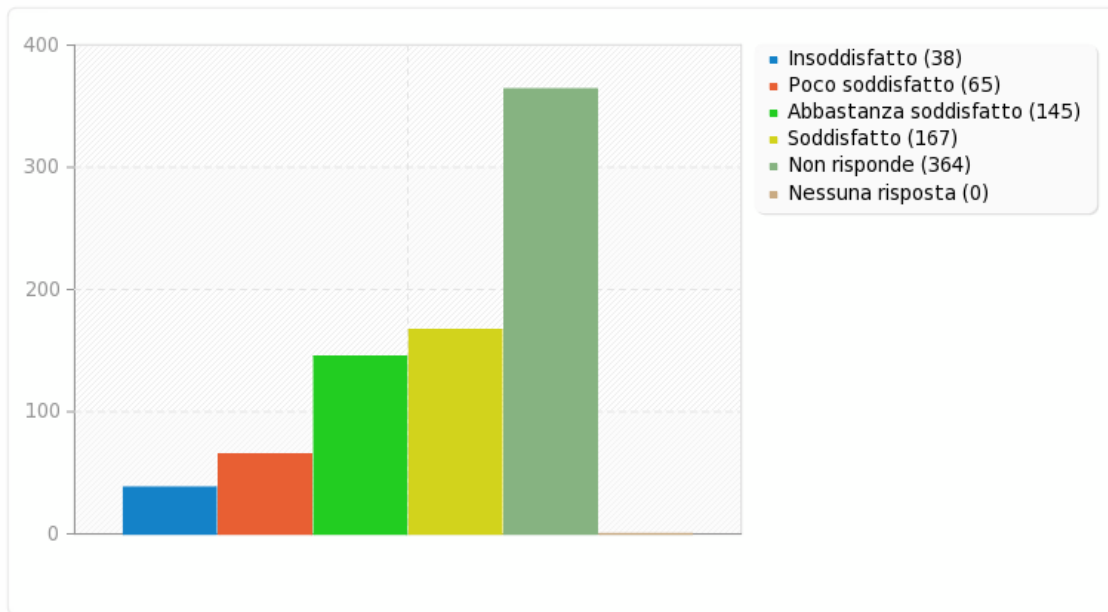
Iniziative di recupero: sportelli disciplinari.

Risposta	Conteggio	Percentuale
Insoddisfatto (1)	38	4.88%
Poco soddisfatto (2)	65	8.34%
Abbastanza soddisfatto (3)	145	18.61%
Soddisfatto (4)	167	21.44%
Non risponde (5)	364	46.73%
Nessuna risposta	0	0.00%



Campo riepilogo per gen25

Iniziative di recupero: sportelli disciplinari.





Campo riepilogo per gen26

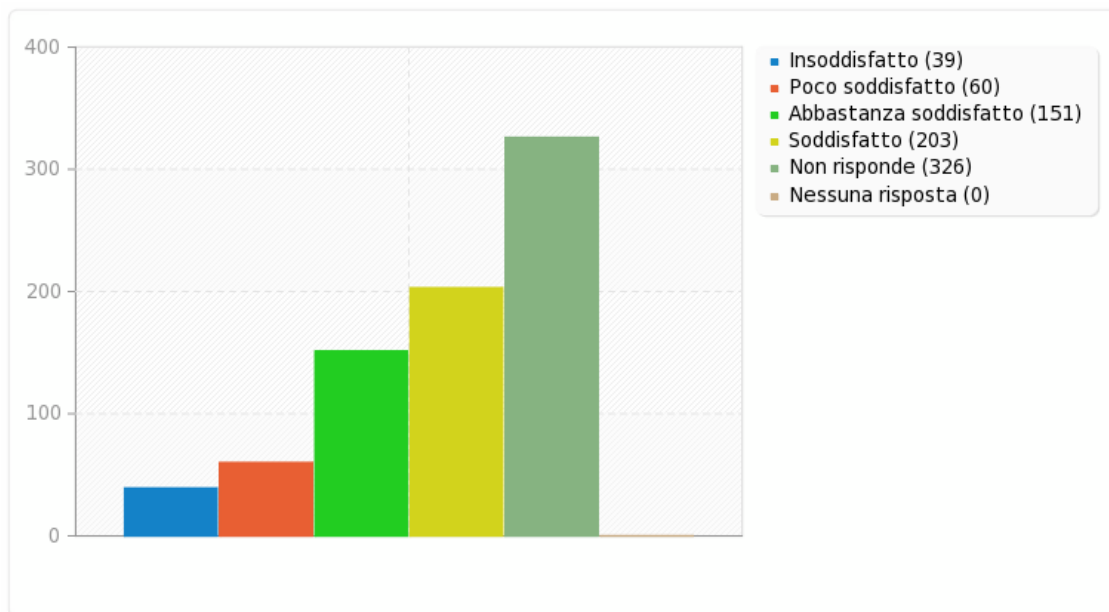
Iniziative di recupero: stutor (recupero fra pari).

Risposta	Conteggio	Percentuale
Insoddisfatto (1)	39	5.01%
Poco soddisfatto (2)	60	7.70%
Abbastanza soddisfatto (3)	151	19.38%
Soddisfatto (4)	203	26.06%
Non risponde (5)	326	41.85%
Nessuna risposta	0	0.00%



Campo riepilogo per gen26

Iniziative di recupero: stutor (recupero fra pari).





Campo riepilogo per gen27

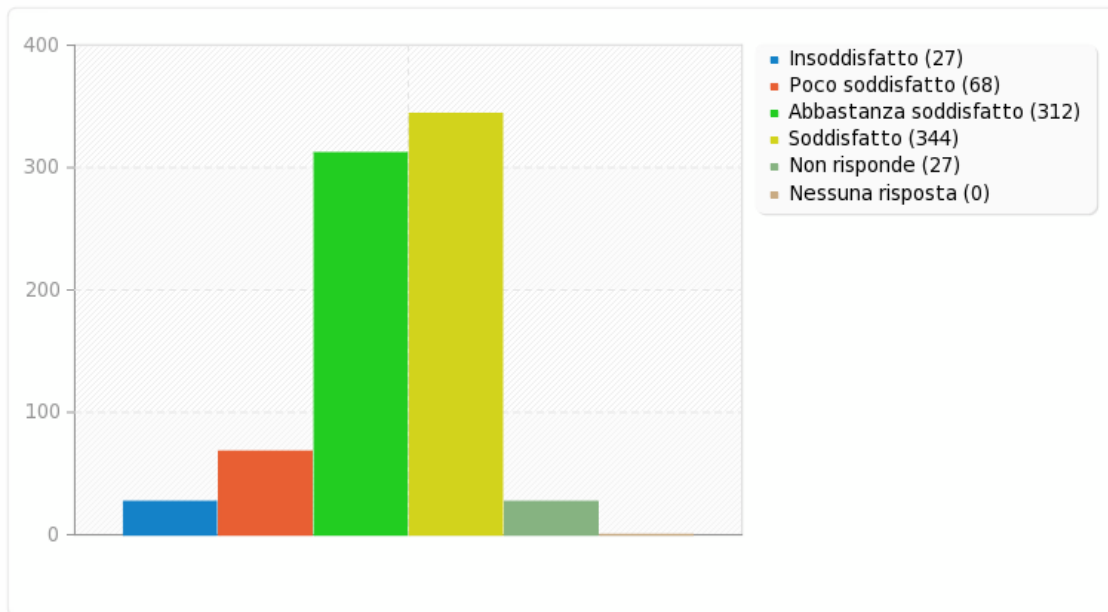
Sito del Vittorini

Risposta	Conteggio	Percentuale
Insoddisfatto (1)	27	3.47%
Poco soddisfatto (2)	68	8.74%
Abbastanza soddisfatto (3)	312	40.10%
Soddisfatto (4)	344	44.22%
Non risponde (5)	27	3.47%
Nessuna risposta	0	0.00%



Campo riepilogo per gen27

Sito del Vittorini





Campo riepilogo per gen28

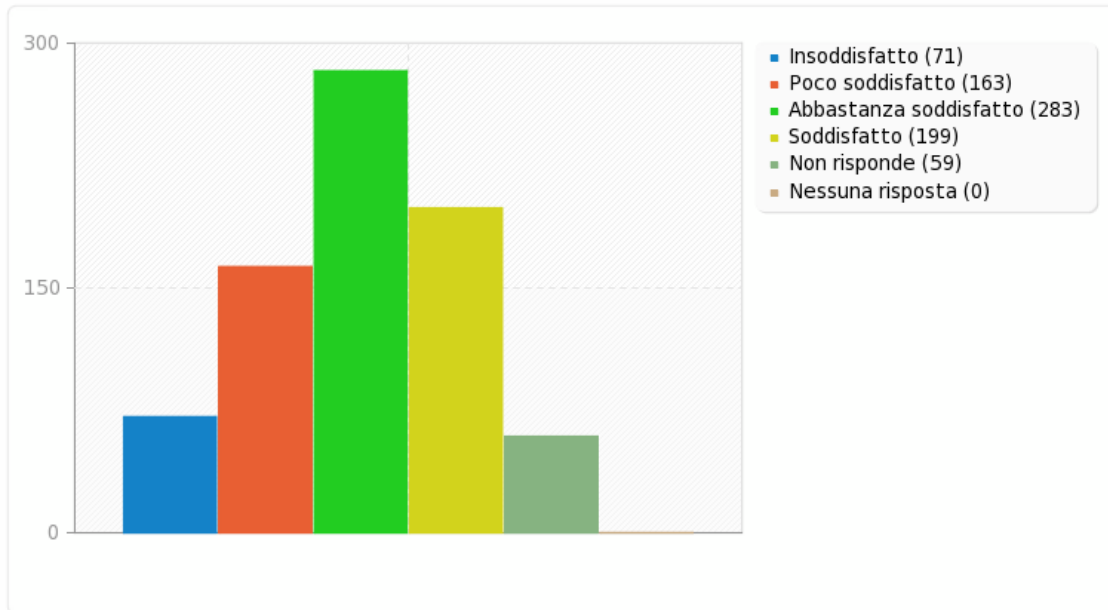
Efficacia Consigli di Classe

Risposta	Conteggio	Percentuale
Insoddisfatto (1)	71	9.16%
Poco soddisfatto (2)	163	21.03%
Abbastanza soddisfatto (3)	283	36.52%
Soddisfatto (4)	199	25.68%
Non risponde (5)	59	7.61%
Nessuna risposta	0	0.00%



Campo riepilogo per gen28

Efficacia Consigli di Classe





Campo riepilogo per gen29

Rispondenza del percorso formativo rispetto alle attese.

Risposta	Conteggio	Percentuale
Insoddisfatto (1)	44	5.68%
Poco soddisfatto (2)	88	11.35%
Abbastanza soddisfatto (3)	321	41.42%
Soddisfatto (4)	311	40.13%
Non risponde (5)	11	1.42%
Nessuna risposta	0	0.00%



Campo riepilogo per gen29

Rispondenza del percorso formativo rispetto alle attese.

