



Risultati

Indagine 151168

Numero di record in questa query:	19
Record totali nell'indagine:	19
Percentuale del totale:	100.00%



Campo riepilogo per ata01

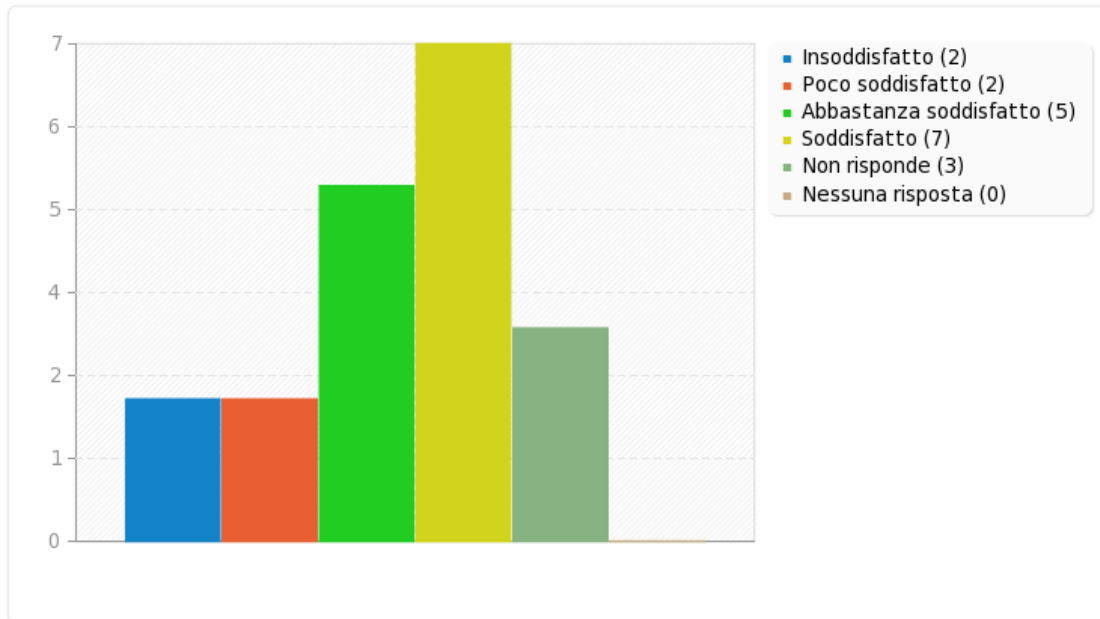
Rapporti con il Dirigente Scolastico.

Risposta	Conteggio	Percentuale
Insoddisfatto (1)	2	10.53%
Poco soddisfatto (2)	2	10.53%
Abbastanza soddisfatto (3)	5	26.32%
Soddisfatto (4)	7	36.84%
Non risponde (5)	3	15.79%
Nessuna risposta	0	0.00%



Campo riepilogo per ata01

Rapporti con il Dirigente Scolastico.





Campo riepilogo per ata02

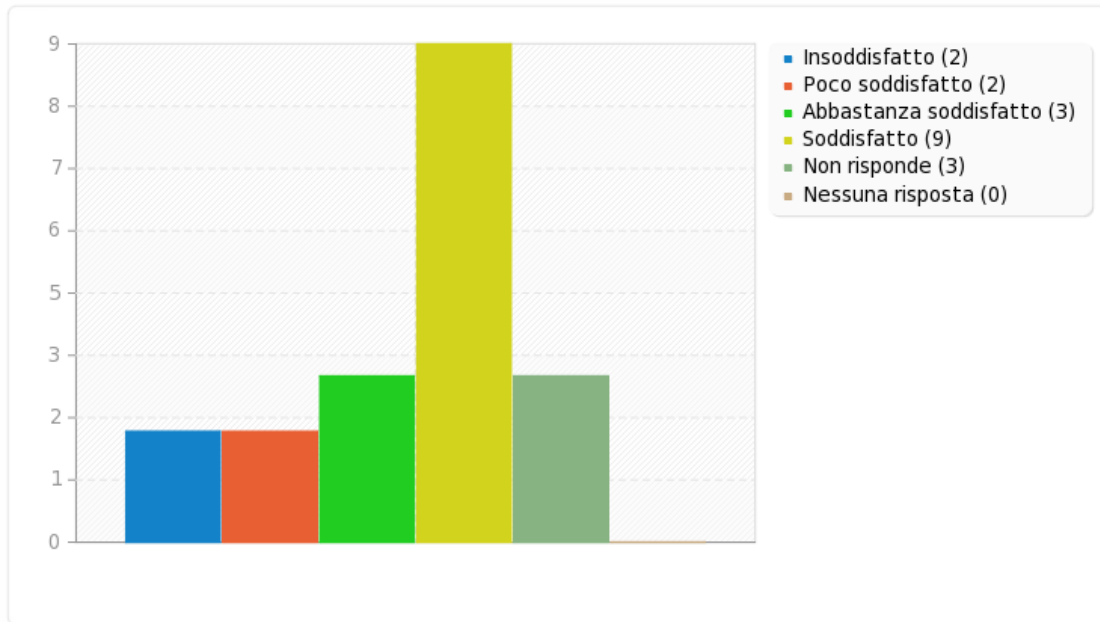
Rapporti con il DSGA.

Risposta	Conteggio	Percentuale
Insoddisfatto (1)	2	10.53%
Poco soddisfatto (2)	2	10.53%
Abbastanza soddisfatto (3)	3	15.79%
Soddisfatto (4)	9	47.37%
Non risponde (5)	3	15.79%
Nessuna risposta	0	0.00%



Campo riepilogo per ata02

Rapporti con il DSGA.





Campo riepilogo per ata03

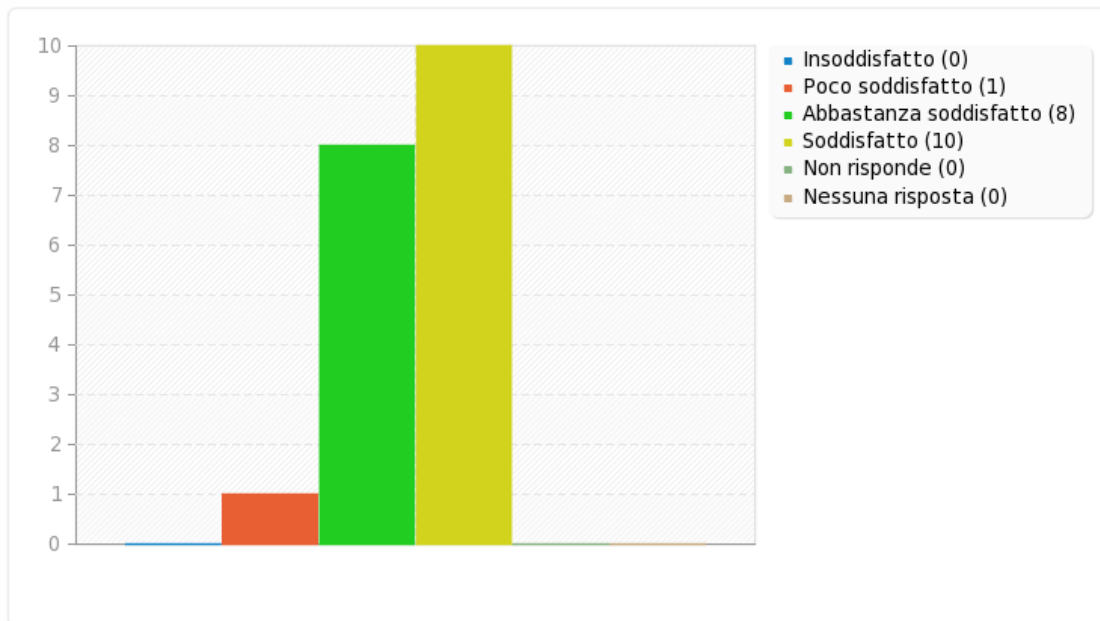
Rapporti con i docenti.

Risposta	Conteggio	Percentuale
Insoddisfatto (1)	0	0.00%
Poco soddisfatto (2)	1	5.26%
Abbastanza soddisfatto (3)	8	42.11%
Soddisfatto (4)	10	52.63%
Non risponde (5)	0	0.00%
Nessuna risposta	0	0.00%



Campo riepilogo per ata03

Rapporti con i docenti.





Campo riepilogo per ata04

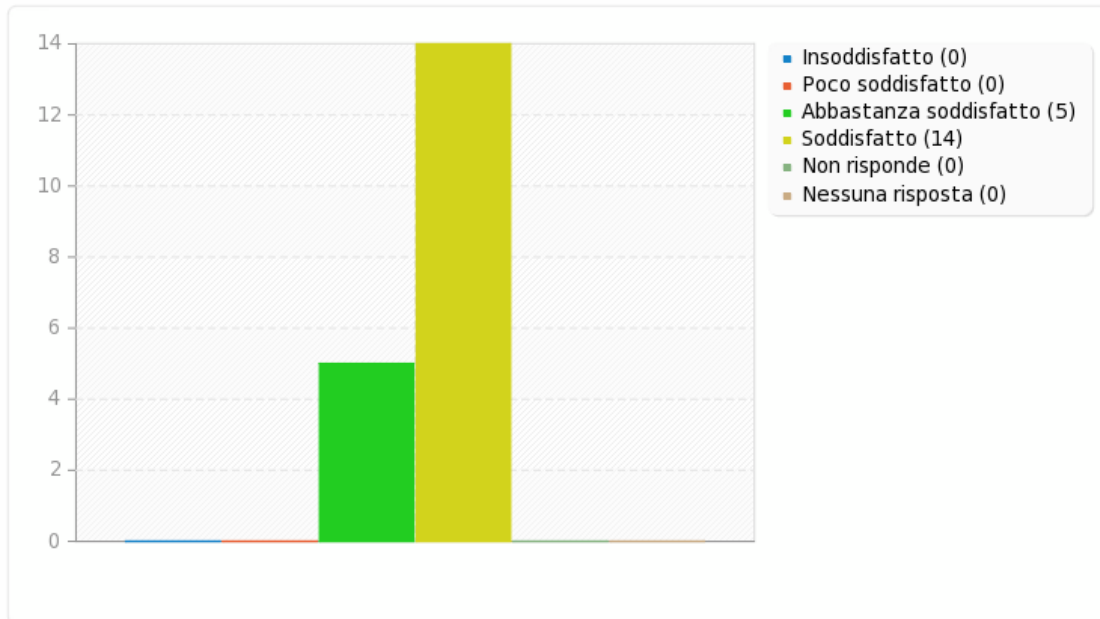
Rapporti con gli alunni.

Risposta	Conteggio	Percentuale
Insoddisfatto (1)	0	0.00%
Poco soddisfatto (2)	0	0.00%
Abbastanza soddisfatto (3)	5	26.32%
Soddisfatto (4)	14	73.68%
Non risponde (5)	0	0.00%
Nessuna risposta	0	0.00%



Campo riepilogo per ata04

Rapporti con gli alunni.





Campo riepilogo per ata05

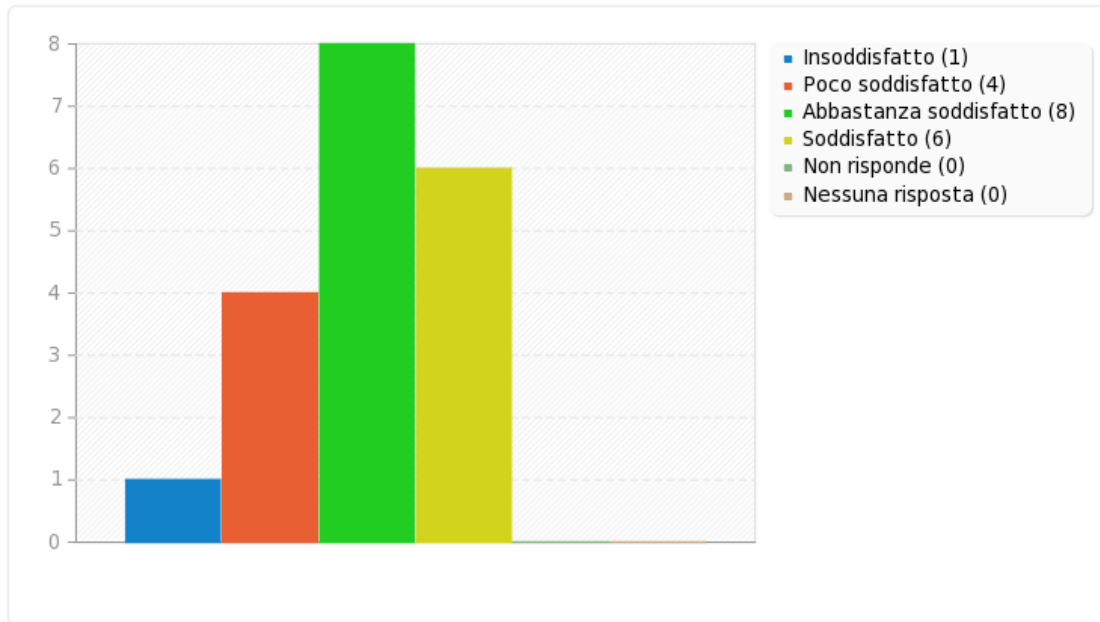
Condizioni ambientali (igiene, ordine, ecc.).

Risposta	Conteggio	Percentuale
Insoddisfatto (1)	1	5.26%
Poco soddisfatto (2)	4	21.05%
Abbastanza soddisfatto (3)	8	42.11%
Soddisfatto (4)	6	31.58%
Non risponde (5)	0	0.00%
Nessuna risposta	0	0.00%



Campo riepilogo per ata05

Condizioni ambientali (igiene, ordine, ecc.).





Campo riepilogo per ata06

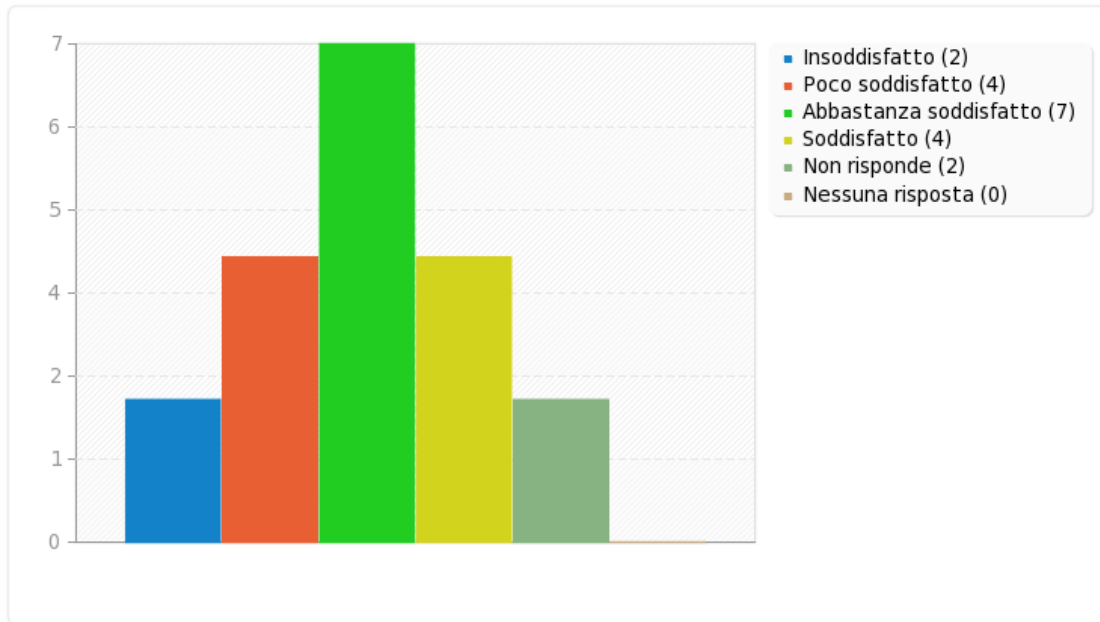
Modalità di comunicazione all'interno dell'Istituto.

Risposta	Conteggio	Percentuale
Insoddisfatto (1)	2	10.53%
Poco soddisfatto (2)	4	21.05%
Abbastanza soddisfatto (3)	7	36.84%
Soddisfatto (4)	4	21.05%
Non risponde (5)	2	10.53%
Nessuna risposta	0	0.00%



Campo riepilogo per ata06

Modalità di comunicazione all'interno dell'Istituto.





Campo riepilogo per ata07

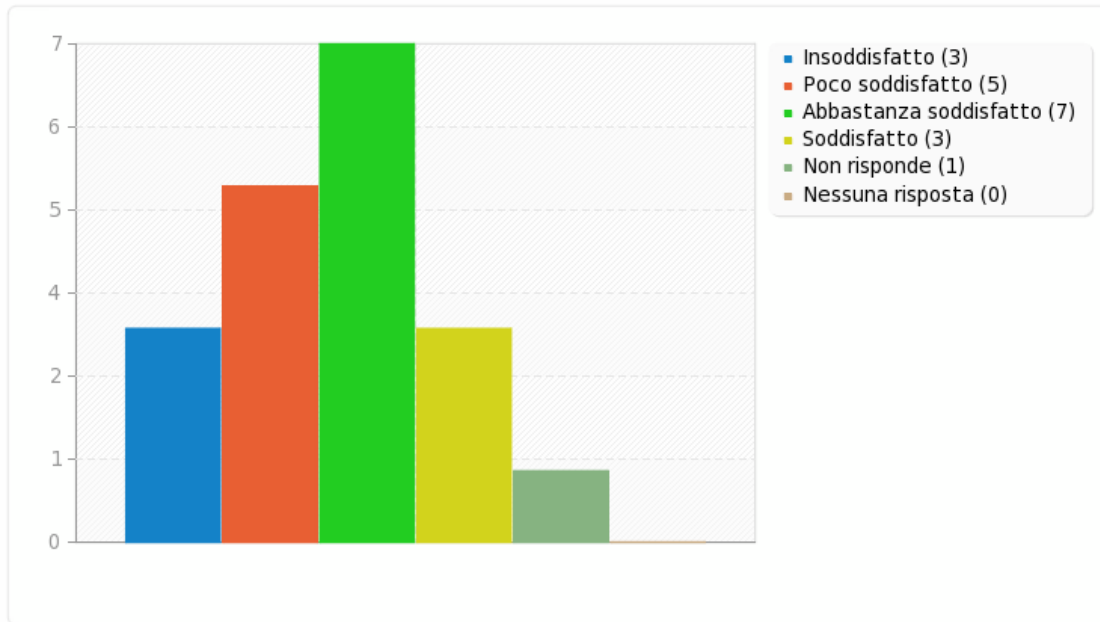
Orario di lavoro e organizzazione degli incarichi.

Risposta	Conteggio	Percentuale
Insoddisfatto (1)	3	15.79%
Poco soddisfatto (2)	5	26.32%
Abbastanza soddisfatto (3)	7	36.84%
Soddisfatto (4)	3	15.79%
Non risponde (5)	1	5.26%
Nessuna risposta	0	0.00%



Campo riepilogo per ata07

Orario di lavoro e organizzazione degli incarichi.





Campo riepilogo per ata08

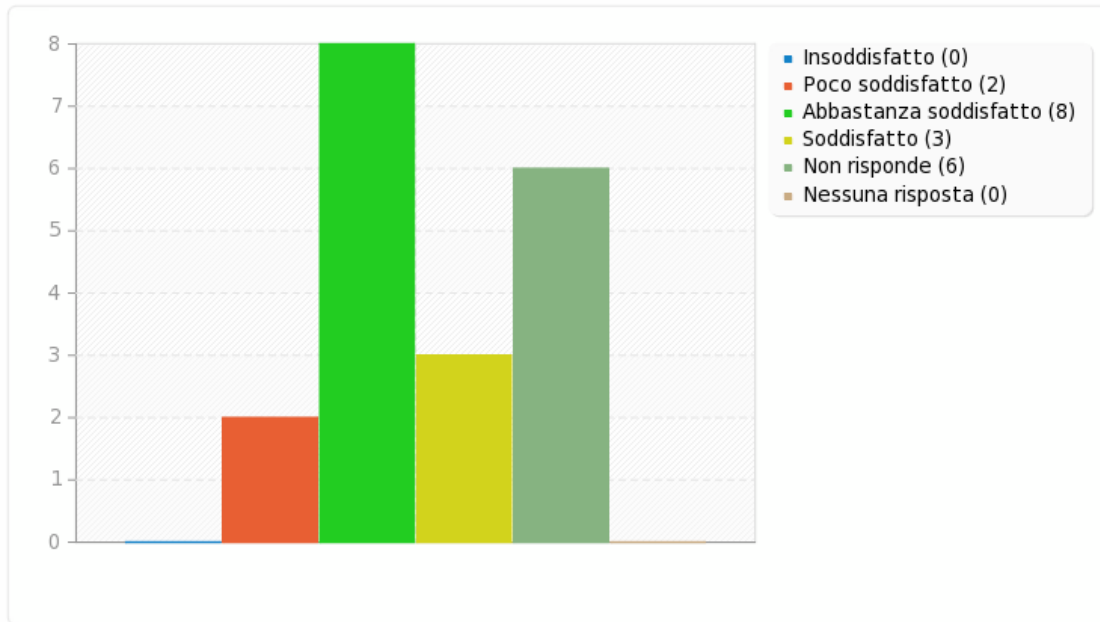
Adeguatezza attrezzature e materiali per la pulizia.

Risposta	Conteggio	Percentuale
Insoddisfatto (1)	0	0.00%
Poco soddisfatto (2)	2	10.53%
Abbastanza soddisfatto (3)	8	42.11%
Soddisfatto (4)	3	15.79%
Non risponde (5)	6	31.58%
Nessuna risposta	0	0.00%



Campo riepilogo per ata08

Adeguatezza attrezzature e materiali per la pulizia.





Campo riepilogo per ata09

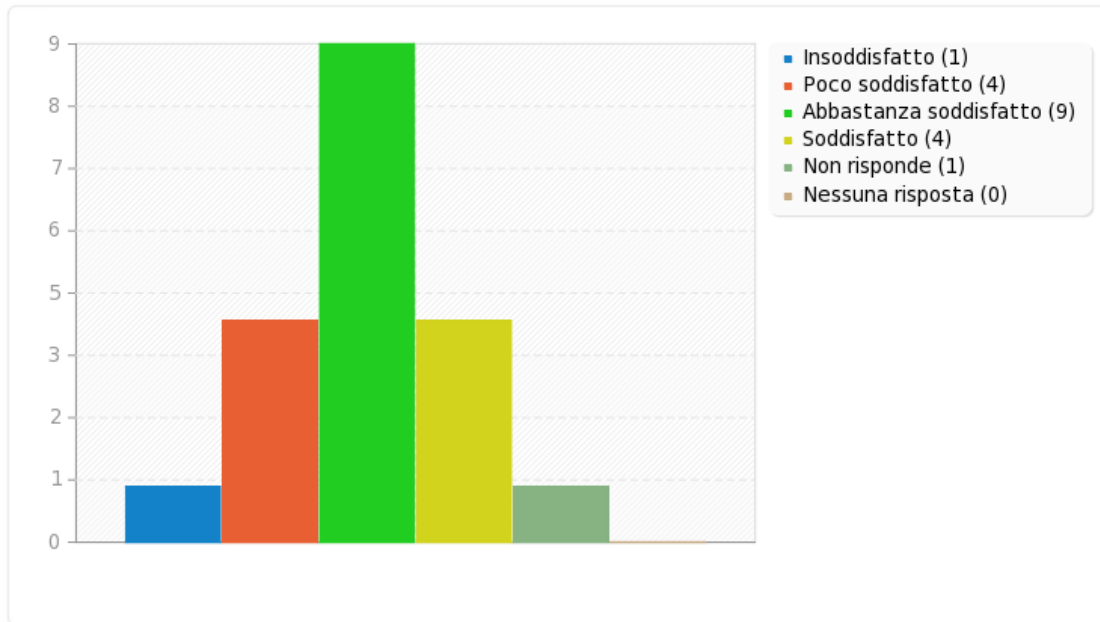
Definizione compiti di lavoro.

Risposta	Conteggio	Percentuale
Insoddisfatto (1)	1	5.26%
Poco soddisfatto (2)	4	21.05%
Abbastanza soddisfatto (3)	9	47.37%
Soddisfatto (4)	4	21.05%
Non risponde (5)	1	5.26%
Nessuna risposta	0	0.00%



Campo riepilogo per ata09

Definizione compiti di lavoro.





Campo riepilogo per ata10

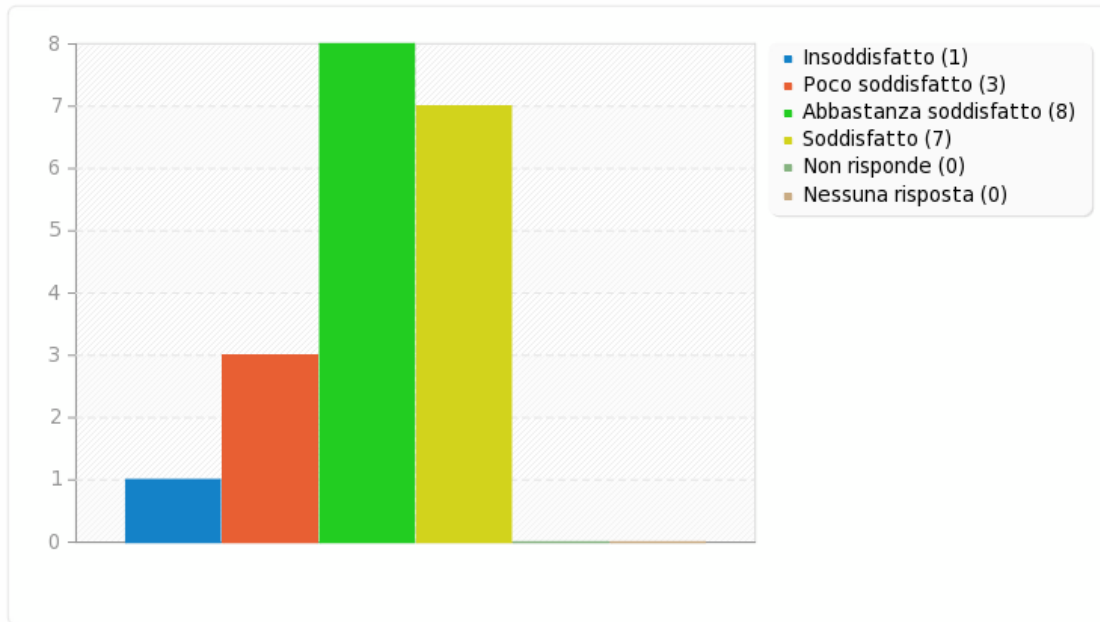
Attenzione alla sicurezza.

Risposta	Conteggio	Percentuale
Insoddisfatto (1)	1	5.26%
Poco soddisfatto (2)	3	15.79%
Abbastanza soddisfatto (3)	8	42.11%
Soddisfatto (4)	7	36.84%
Non risponde (5)	0	0.00%
Nessuna risposta	0	0.00%



Campo riepilogo per ata10

Attenzione alla sicurezza.





Campo riepilogo per ata11

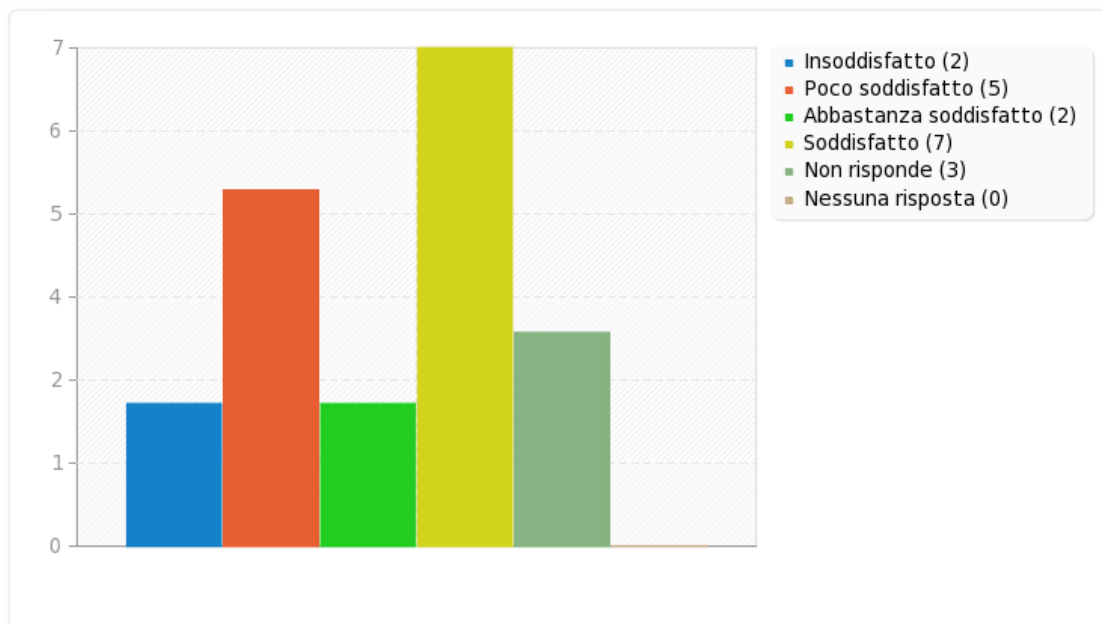
Possibilità di frequentare corsi formativi.

Risposta	Conteggio	Percentuale
Insoddisfatto (1)	2	10.53%
Poco soddisfatto (2)	5	26.32%
Abbastanza soddisfatto (3)	2	10.53%
Soddisfatto (4)	7	36.84%
Non risponde (5)	3	15.79%
Nessuna risposta	0	0.00%



Campo riepilogo per ata11

Possibilità di frequentare corsi formativi.





Campo riepilogo per ata12

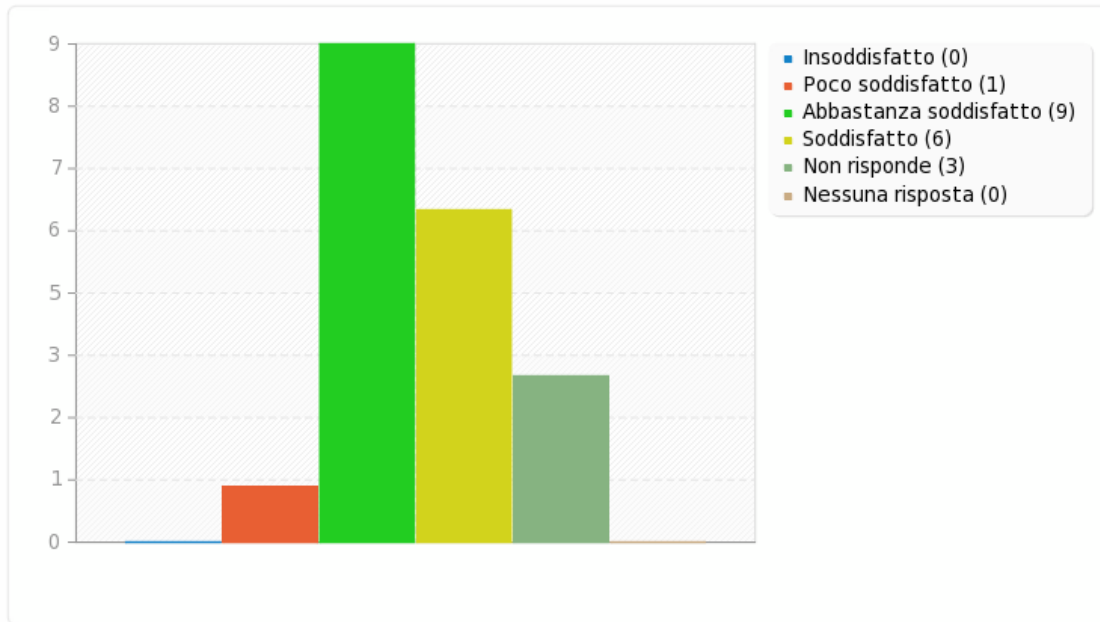
Modalità della cogestione.

Risposta	Conteggio	Percentuale
Insoddisfatto (1)	0	0.00%
Poco soddisfatto (2)	1	5.26%
Abbastanza soddisfatto (3)	9	47.37%
Soddisfatto (4)	6	31.58%
Non risponde (5)	3	15.79%
Nessuna risposta	0	0.00%



Campo riepilogo per ata12

Modalità della cogestione.





Campo riepilogo per ata13

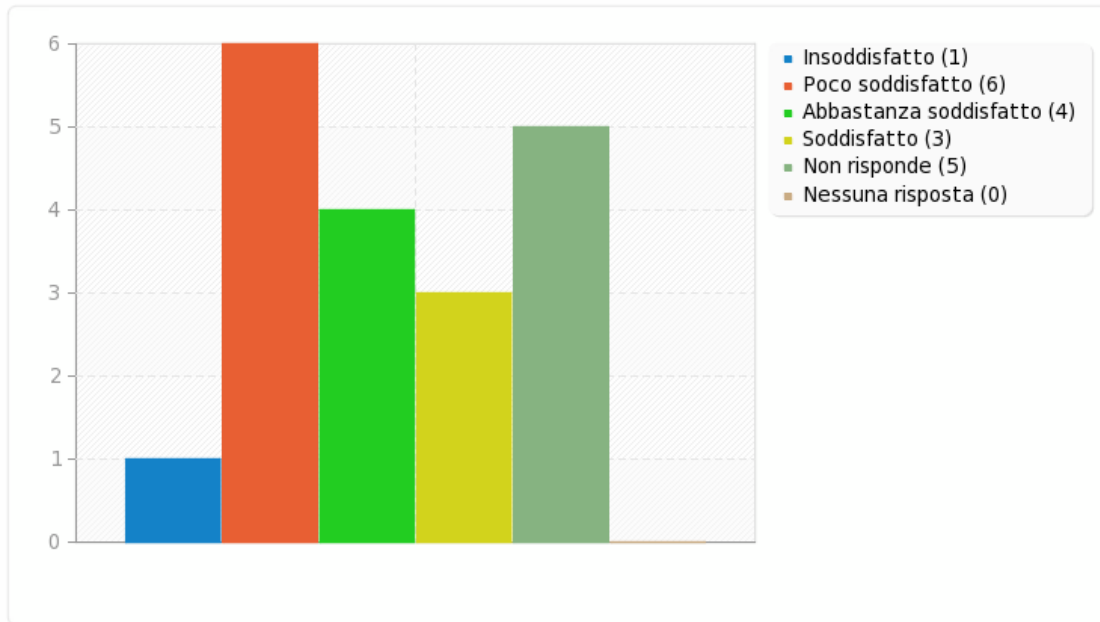
Condizioni delle aule al termine delle lezioni.

Risposta	Conteggio	Percentuale
Insoddisfatto (1)	1	5.26%
Poco soddisfatto (2)	6	31.58%
Abbastanza soddisfatto (3)	4	21.05%
Soddisfatto (4)	3	15.79%
Non risponde (5)	5	26.32%
Nessuna risposta	0	0.00%



Campo riepilogo per ata13

Condizioni delle aule al termine delle lezioni.





Campo riepilogo per ata14

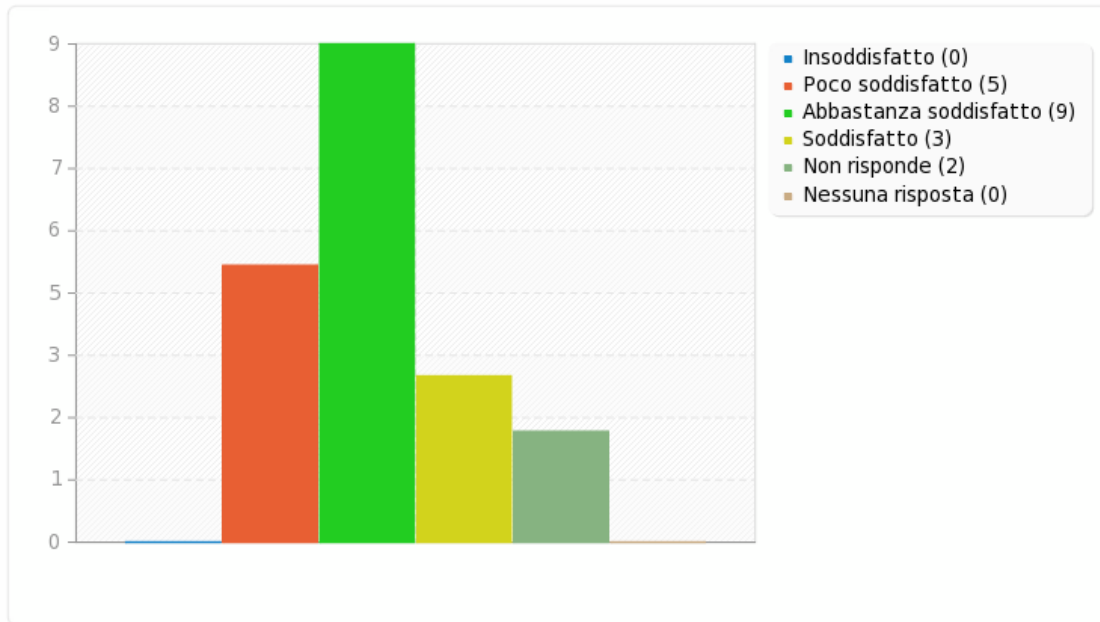
Organizzazione generale della scuola

Risposta	Conteggio	Percentuale
Insoddisfatto (1)	0	0.00%
Poco soddisfatto (2)	5	26.32%
Abbastanza soddisfatto (3)	9	47.37%
Soddisfatto (4)	3	15.79%
Non risponde (5)	2	10.53%
Nessuna risposta	0	0.00%



Campo riepilogo per ata14

Organizzazione generale della scuola





Campo riepilogo per ata15

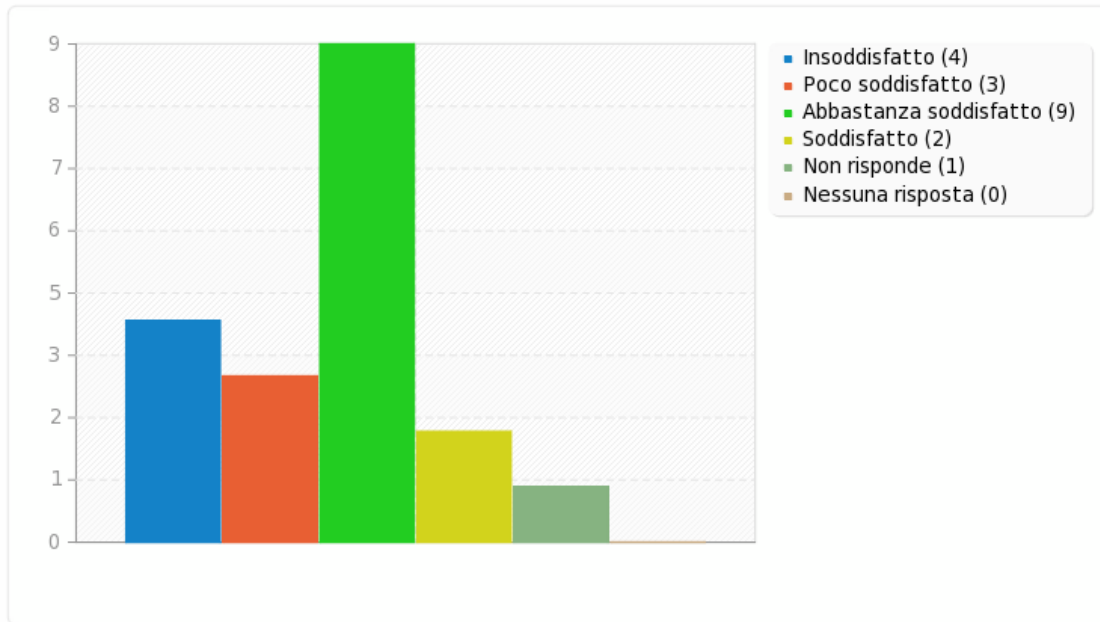
Ambiente di lavoro

Risposta	Conteggio	Percentuale
Insoddisfatto (1)	4	21.05%
Poco soddisfatto (2)	3	15.79%
Abbastanza soddisfatto (3)	9	47.37%
Soddisfatto (4)	2	10.53%
Non risponde (5)	1	5.26%
Nessuna risposta	0	0.00%



Campo riepilogo per ata15

Ambiente di lavoro





Campo riepilogo per ata16

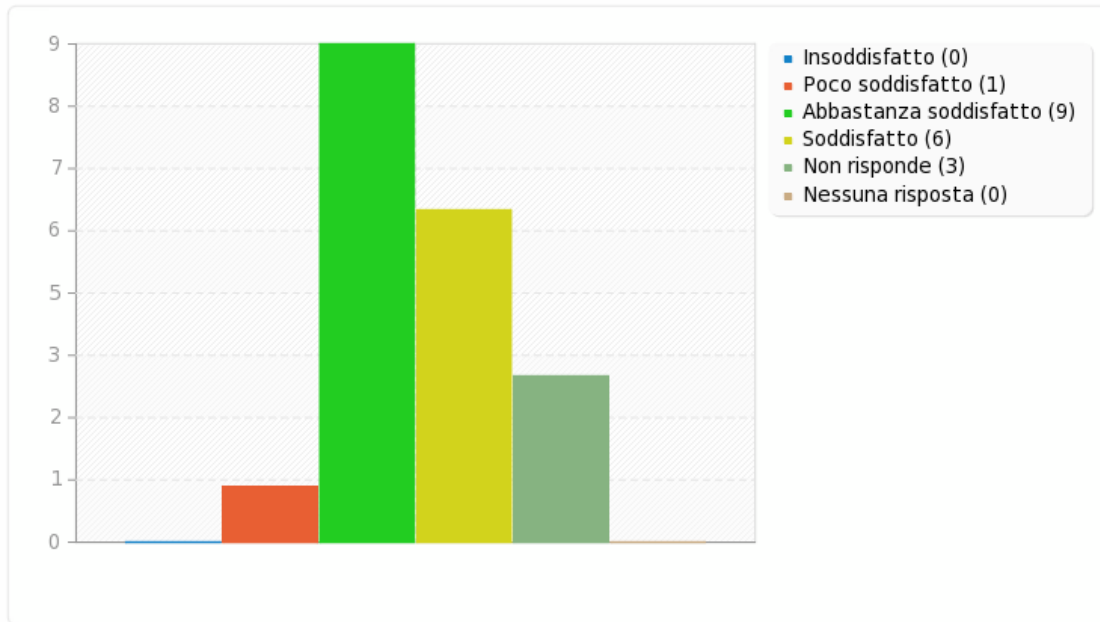
Servizio di ristorazione (distributori automatici)

Risposta	Conteggio	Percentuale
Insoddisfatto (1)	0	0.00%
Poco soddisfatto (2)	1	5.26%
Abbastanza soddisfatto (3)	9	47.37%
Soddisfatto (4)	6	31.58%
Non risponde (5)	3	15.79%
Nessuna risposta	0	0.00%



Campo riepilogo per ata16

Servizio di ristorazione (distributori automatici)





Campo riepilogo per ata17

Servizio di ristorazione (BAR)

Risposta	Conteggio	Percentuale
Insoddisfatto (1)	0	0.00%
Poco soddisfatto (2)	3	15.79%
Abbastanza soddisfatto (3)	4	21.05%
Soddisfatto (4)	9	47.37%
Non risponde (5)	3	15.79%
Nessuna risposta	0	0.00%



Campo riepilogo per ata17

Servizio di ristorazione (BAR)

