



---

## Risultati

### Indagine 389144

---

Numero di record in questa query:	1114
Record totali nell'indagine:	1114
Percentuale del totale:	100.00%



---

## Campo riepilogo per gen01

Preparazione finora ricevuta da vostro figlio.

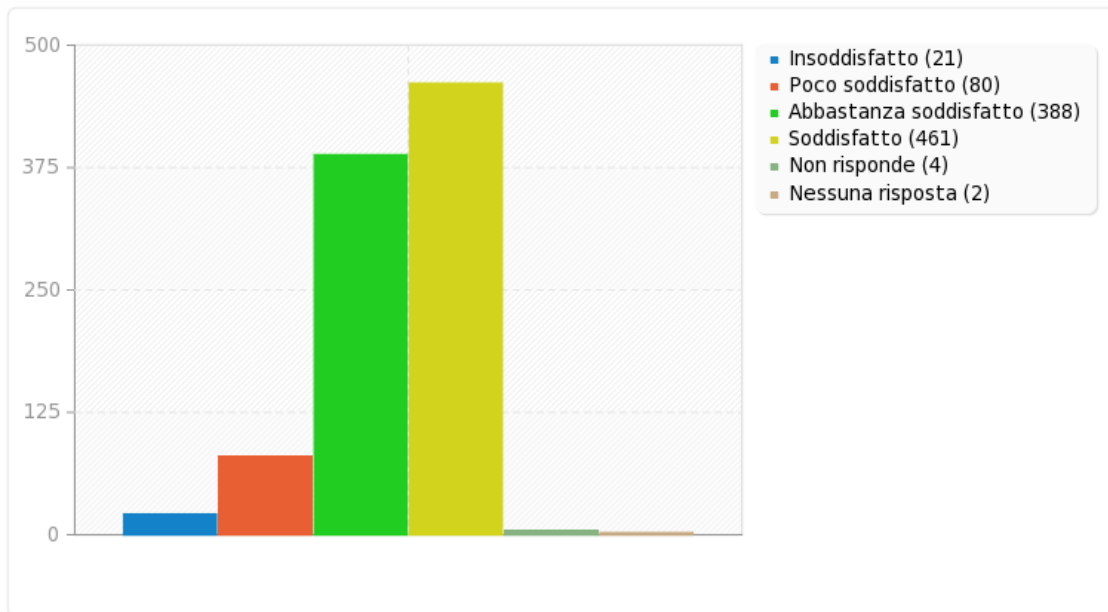
---

Risposta	Conteggio	Percentuale
Insoddisfatto (1)	21	2.20%
Poco soddisfatto (2)	80	8.37%
Abbastanza soddisfatto (3)	388	40.59%
Soddisfatto (4)	461	48.22%
Non risponde (5)	4	0.42%
Nessuna risposta	2	0.21%



## Campo riepilogo per gen01

Preparazione finora ricevuta da vostro figlio.





---

## Campo riepilogo per gen02

Qualità delle iniziative proposte dalla scuola.

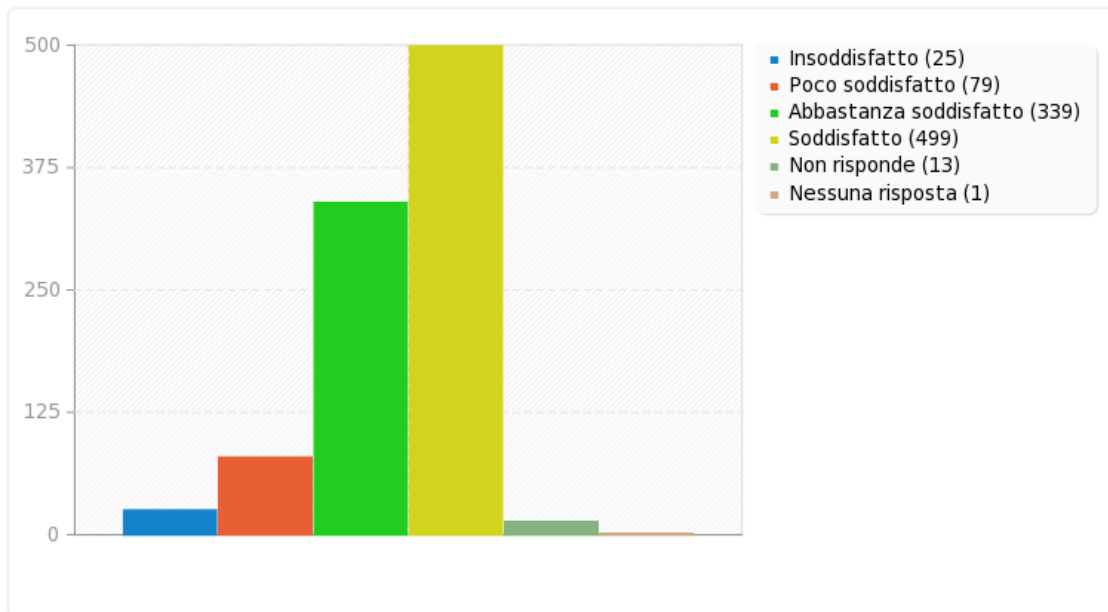
---

<b>Risposta</b>	<b>Conteggio</b>	<b>Percentuale</b>
Insoddisfatto (1)	25	2.62%
Poco soddisfatto (2)	79	8.26%
Abbastanza soddisfatto (3)	339	35.46%
Soddisfatto (4)	499	52.20%
Non risponde (5)	13	1.36%
Nessuna risposta	1	0.10%



## Campo riepilogo per gen02

Qualità delle iniziative proposte dalla scuola.





## Campo riepilogo per gen03

Rapporto con la Direzione della scuola.

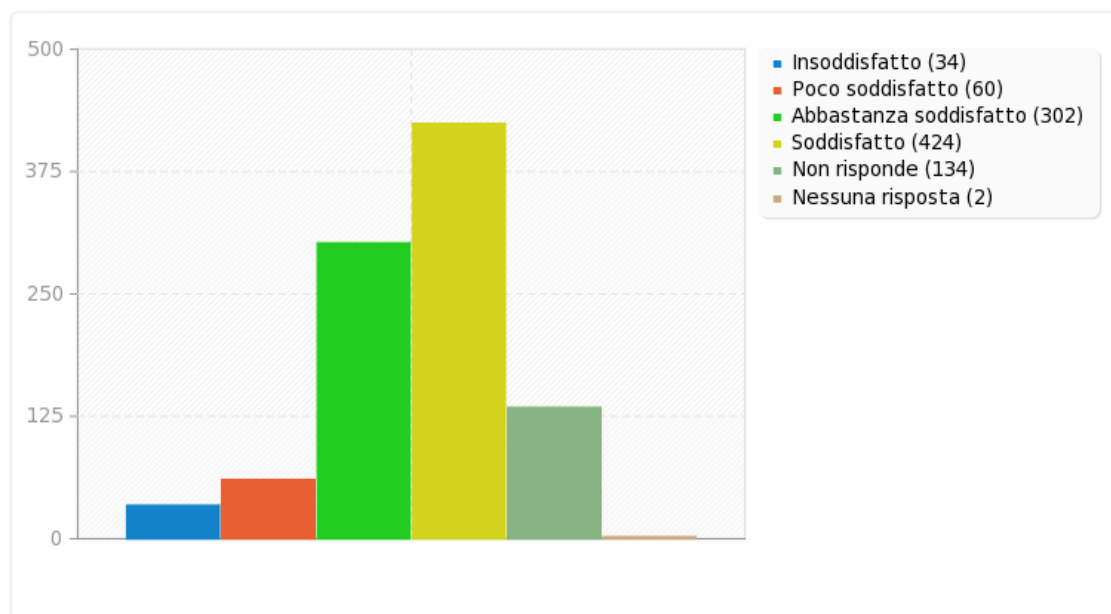
---

Risposta	Conteggio	Percentuale
Insoddisfatto (1)	34	3.56%
Poco soddisfatto (2)	60	6.28%
Abbastanza soddisfatto (3)	302	31.59%
Soddisfatto (4)	424	44.35%
Non risponde (5)	134	14.02%
Nessuna risposta	2	0.21%



## Campo riepilogo per gen03

Rapporto con la Direzione della scuola.





## Campo riepilogo per gen04

Rapporto di vostro figlio con i docenti.

---

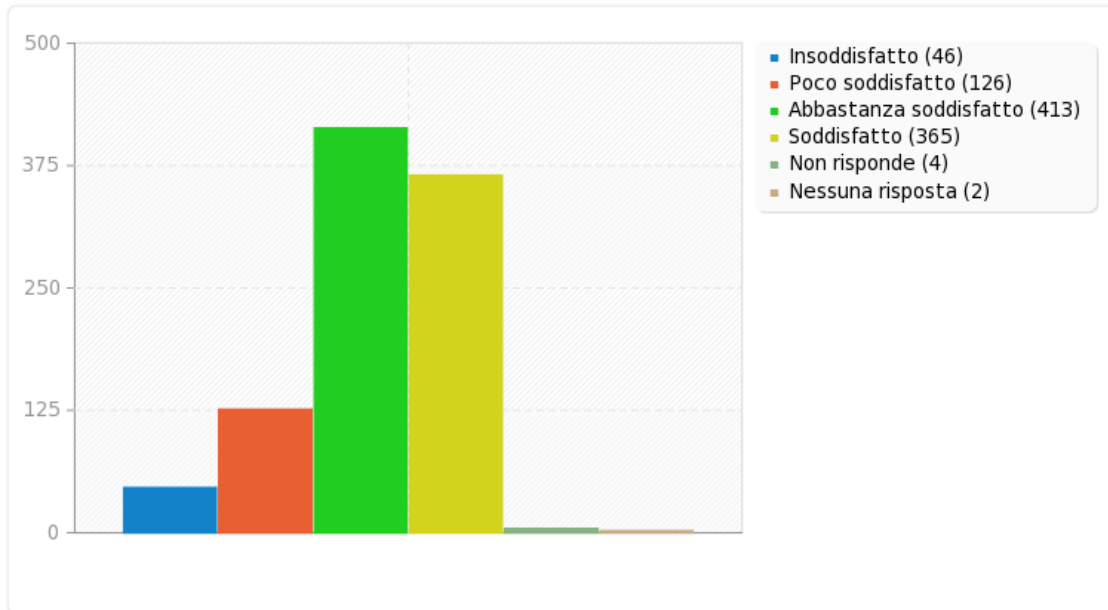
Risposta	Conteggio	Percentuale
Insoddisfatto (1)	46	4.81%
Poco soddisfatto (2)	126	13.18%
Abbastanza soddisfatto (3)	413	43.20%
Soddisfatto (4)	365	38.18%
Non risponde (5)	4	0.42%
Nessuna risposta	2	0.21%





## Campo riepilogo per gen04

Rapporto di vostro figlio con i docenti.





---

## Campo riepilogo per gen05

Rapporti con le altre componenti scolastiche (segreteria, non docenti, etc.).

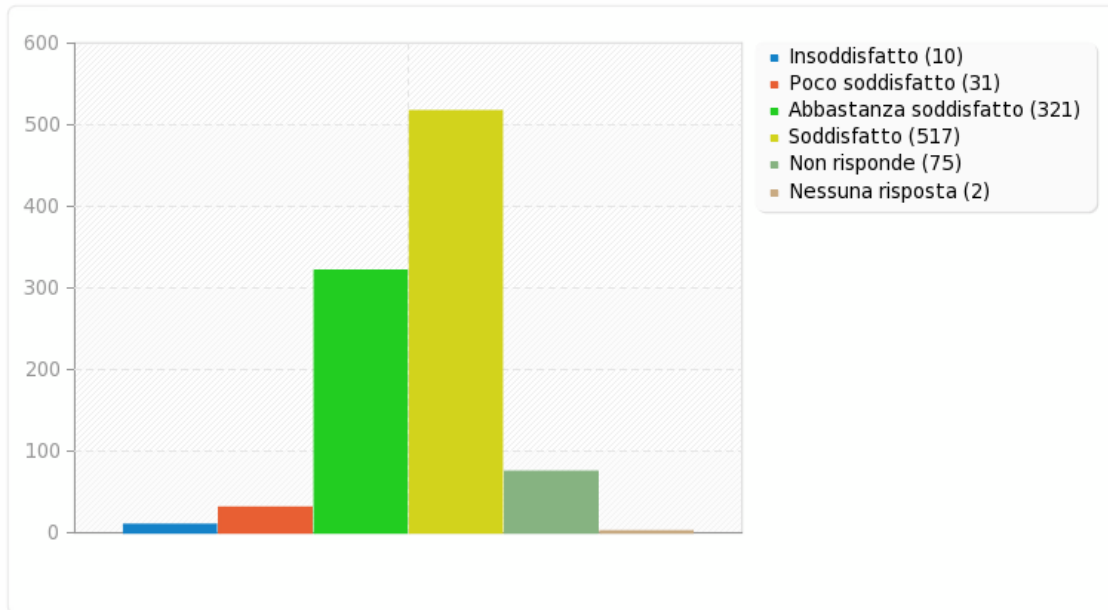
---

<b>Risposta</b>	<b>Conteggio</b>	<b>Percentuale</b>
Insoddisfatto (1)	10	1.05%
Poco soddisfatto (2)	31	3.24%
Abbastanza soddisfatto (3)	321	33.58%
Soddisfatto (4)	517	54.08%
Non risponde (5)	75	7.85%
Nessuna risposta	2	0.21%



## Campo riepilogo per gen05

Rapporti con le altre componenti scolastiche (segreteria, non docenti, etc.).





---

## Campo riepilogo per gen06

Rapporto di vostro figlio con i compagni di scuola.

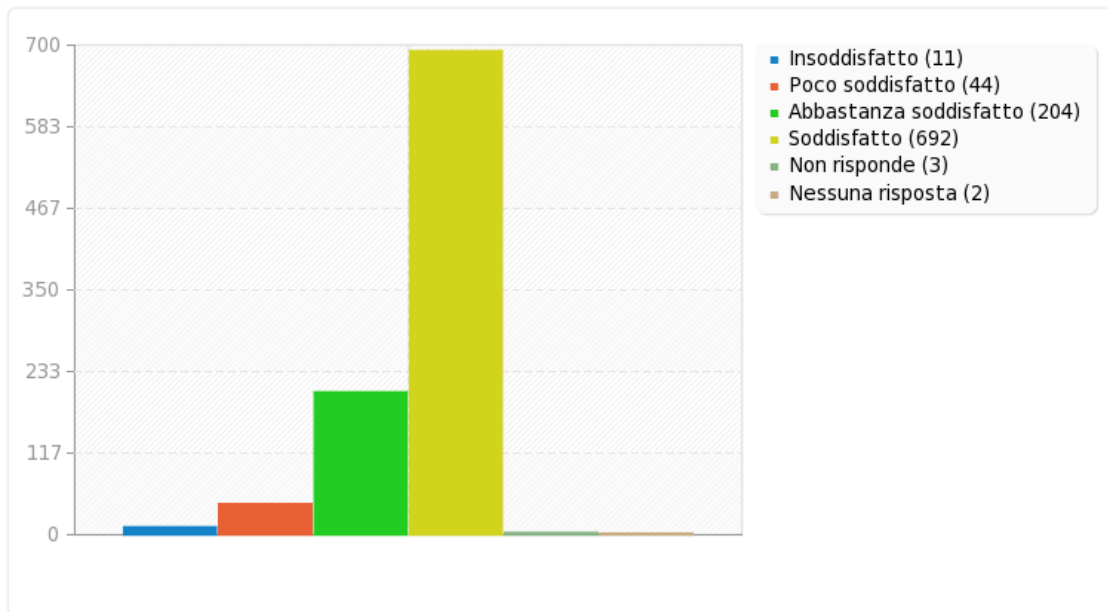
---

Risposta	Conteggio	Percentuale
Insoddisfatto (1)	11	1.15%
Poco soddisfatto (2)	44	4.60%
Abbastanza soddisfatto (3)	204	21.34%
Soddisfatto (4)	692	72.38%
Non risponde (5)	3	0.31%
Nessuna risposta	2	0.21%



## Campo riepilogo per gen06

Rapporto di vostro figlio con i compagni di scuola.





---

## Campo riepilogo per gen07

### Funzionamento della Segreteria.

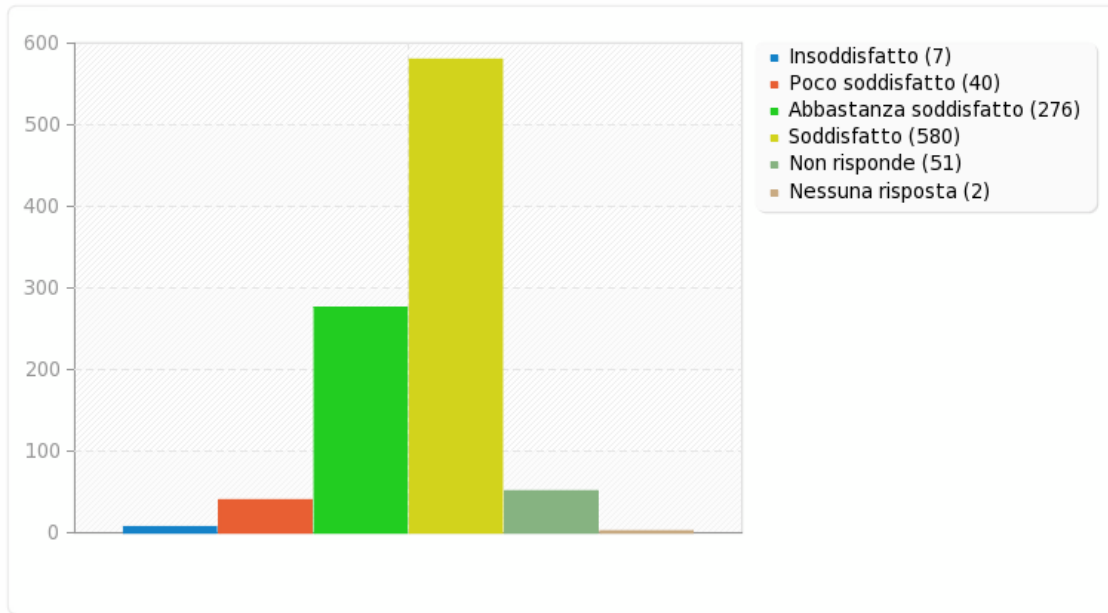
---

<b>Risposta</b>	<b>Conteggio</b>	<b>Percentuale</b>
Insoddisfatto (1)	7	0.73%
Poco soddisfatto (2)	40	4.18%
Abbastanza soddisfatto (3)	276	28.87%
Soddisfatto (4)	580	60.67%
Non risponde (5)	51	5.33%
Nessuna risposta	2	0.21%



## Campo riepilogo per gen07

Funzionamento della Segreteria.





---

## Campo riepilogo per gen08

### Accessibilità agli uffici.

---

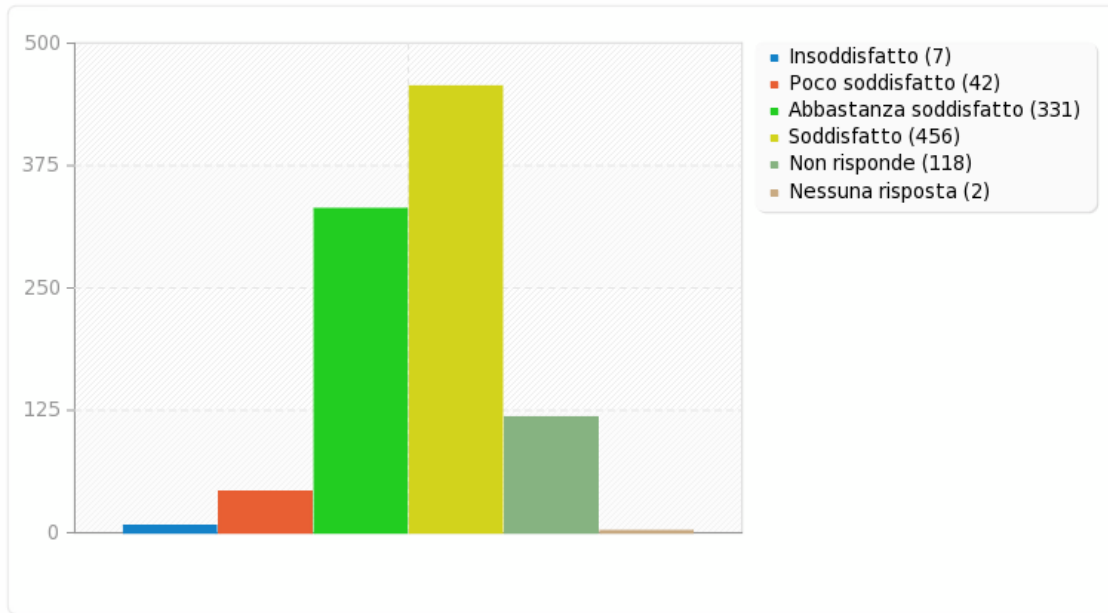
<b>Risposta</b>	<b>Conteggio</b>	<b>Percentuale</b>
Insoddisfatto (1)	7	0.73%
Poco soddisfatto (2)	42	4.39%
Abbastanza soddisfatto (3)	331	34.62%
Soddisfatto (4)	456	47.70%
Non risponde (5)	118	12.34%
Nessuna risposta	2	0.21%





## Campo riepilogo per gen08

Accessibilità agli uffici.





---

## Campo riepilogo per gen09

Condizioni ambientali (igiene, ordine, ecc.).

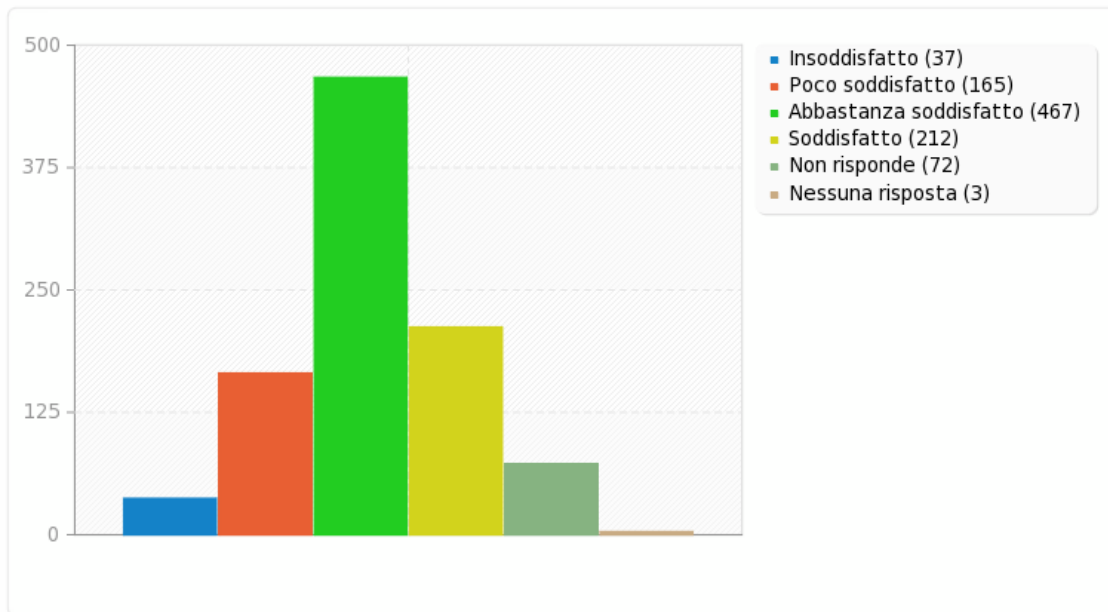
---

<b>Risposta</b>	<b>Conteggio</b>	<b>Percentuale</b>
Insoddisfatto (1)	37	3.87%
Poco soddisfatto (2)	165	17.26%
Abbastanza soddisfatto (3)	467	48.85%
Soddisfatto (4)	212	22.18%
Non risponde (5)	72	7.53%
Nessuna risposta	3	0.31%



## Campo riepilogo per gen09

Condizioni ambientali (igiene, ordine, ecc.).





## Campo riepilogo per gen10

Funzionalità e sicurezza degli spazi e delle attrezzature.

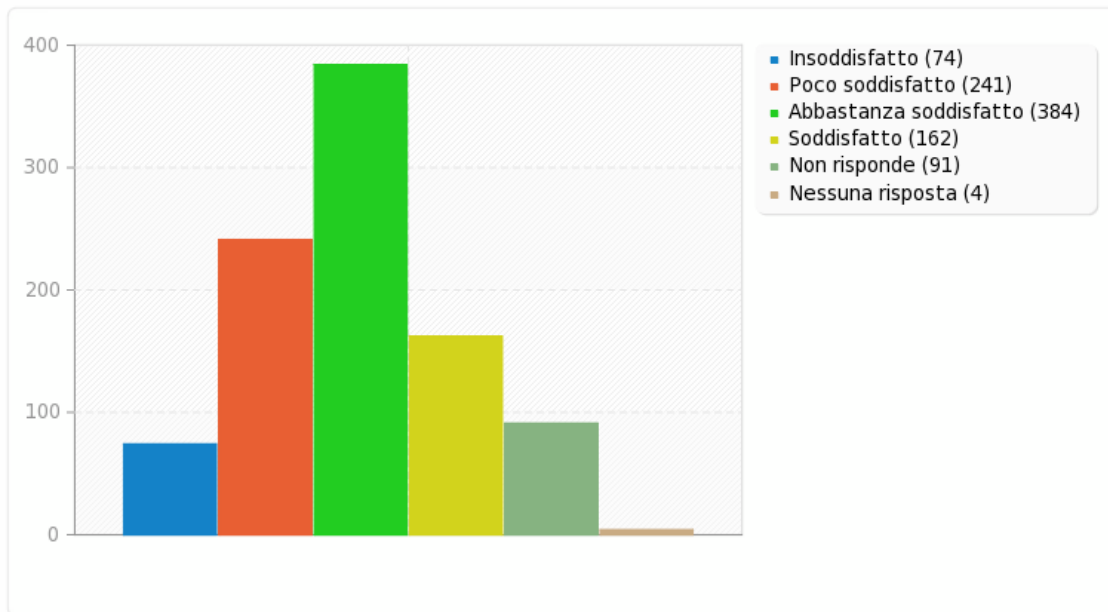
---

Risposta	Conteggio	Percentuale
Insoddisfatto (1)	74	7.74%
Poco soddisfatto (2)	241	25.21%
Abbastanza soddisfatto (3)	384	40.17%
Soddisfatto (4)	162	16.95%
Non risponde (5)	91	9.52%
Nessuna risposta	4	0.42%



## Campo riepilogo per gen10

Funzionalità e sicurezza degli spazi e delle attrezzature.





---

## Campo riepilogo per gen1 1

### Modalità di comunicazione Scuola-Studenti-Famiglia.

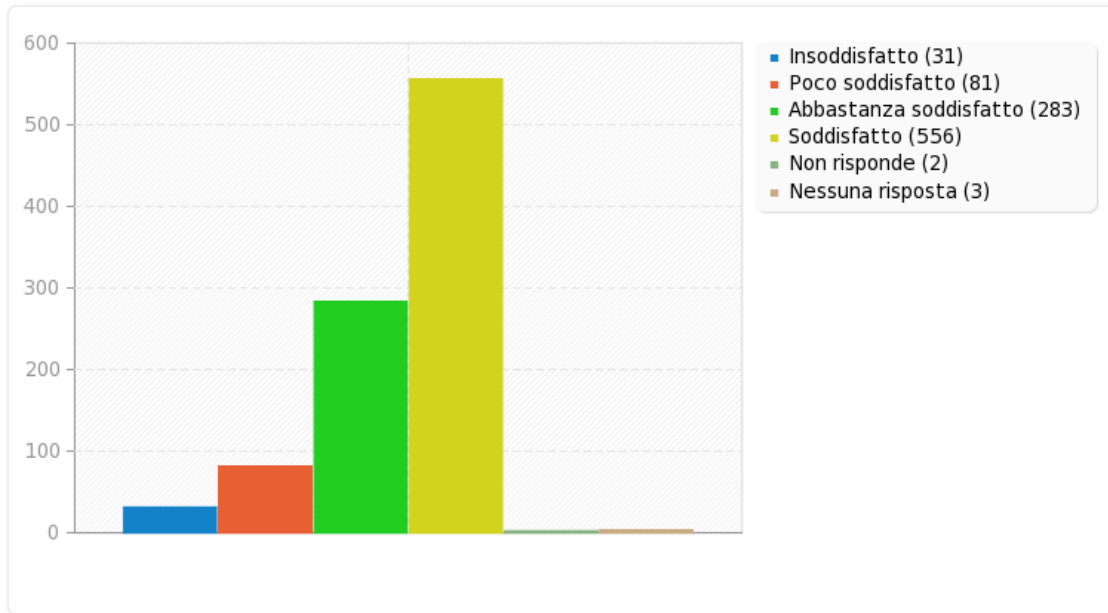
---

Risposta	Conteggio	Percentuale
Insoddisfatto (1)	31	3.24%
Poco soddisfatto (2)	81	8.47%
Abbastanza soddisfatto (3)	283	29.60%
Soddisfatto (4)	556	58.16%
Non risponde (5)	2	0.21%
Nessuna risposta	3	0.31%



## Campo riepilogo per gen1

### Modalità di comunicazione Scuola-Studenti-Famiglia.





## Campo riepilogo per gen12

### Organizzazione del tempo scuola.

---

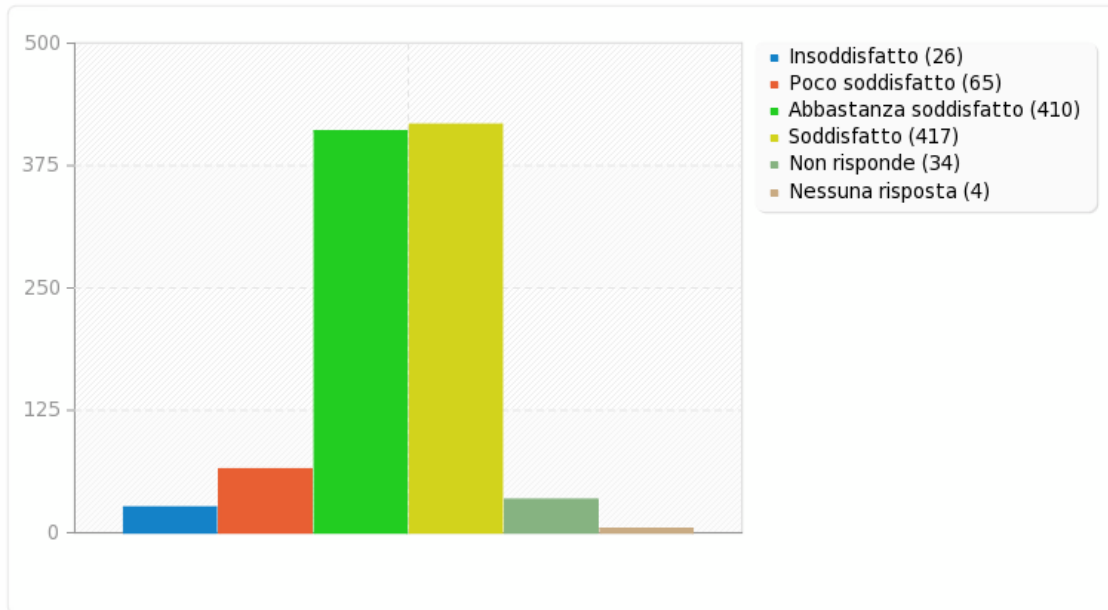
Risposta	Conteggio	Percentuale
Insoddisfatto (1)	26	2.72%
Poco soddisfatto (2)	65	6.80%
Abbastanza soddisfatto (3)	410	42.89%
Soddisfatto (4)	417	43.62%
Non risponde (5)	34	3.56%
Nessuna risposta	4	0.42%





## Campo riepilogo per gen12

Organizzazione del tempo scuola.





---

## Campo riepilogo per gen13

Utilizzo dei laboratori e delle attrezzature tecnologiche.

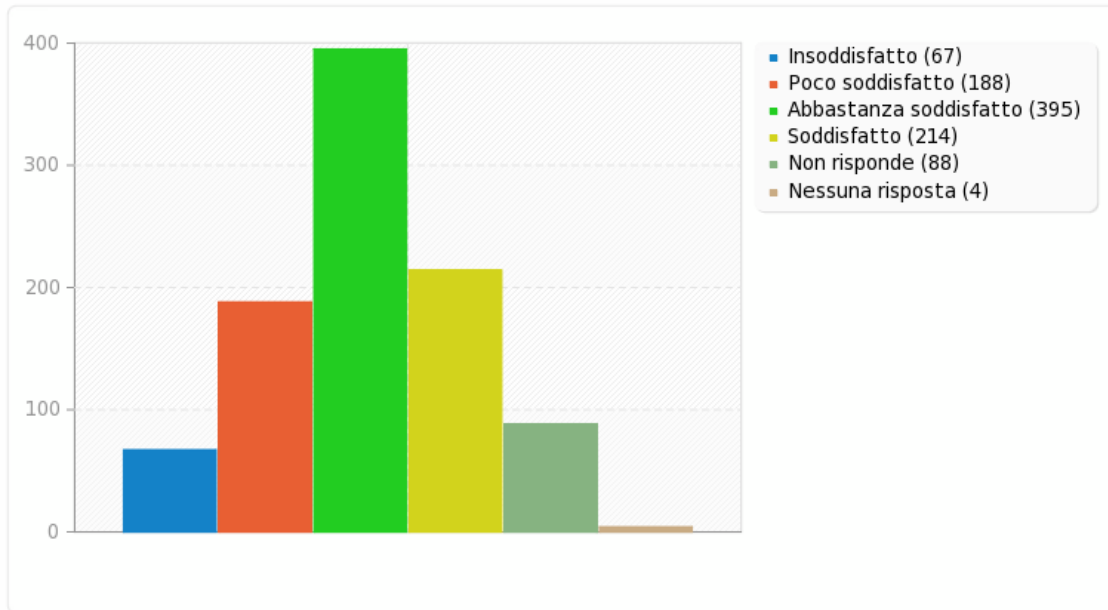
---

<b>Risposta</b>	<b>Conteggio</b>	<b>Percentuale</b>
Insoddisfatto (1)	67	7.01%
Poco soddisfatto (2)	188	19.67%
Abbastanza soddisfatto (3)	395	41.32%
Soddisfatto (4)	214	22.38%
Non risponde (5)	88	9.21%
Nessuna risposta	4	0.42%



## Campo riepilogo per gen13

Utilizzo dei laboratori e delle attrezzature tecnologiche.





---

## Campo riepilogo per gen14

### Utilizzo della biblioteca.

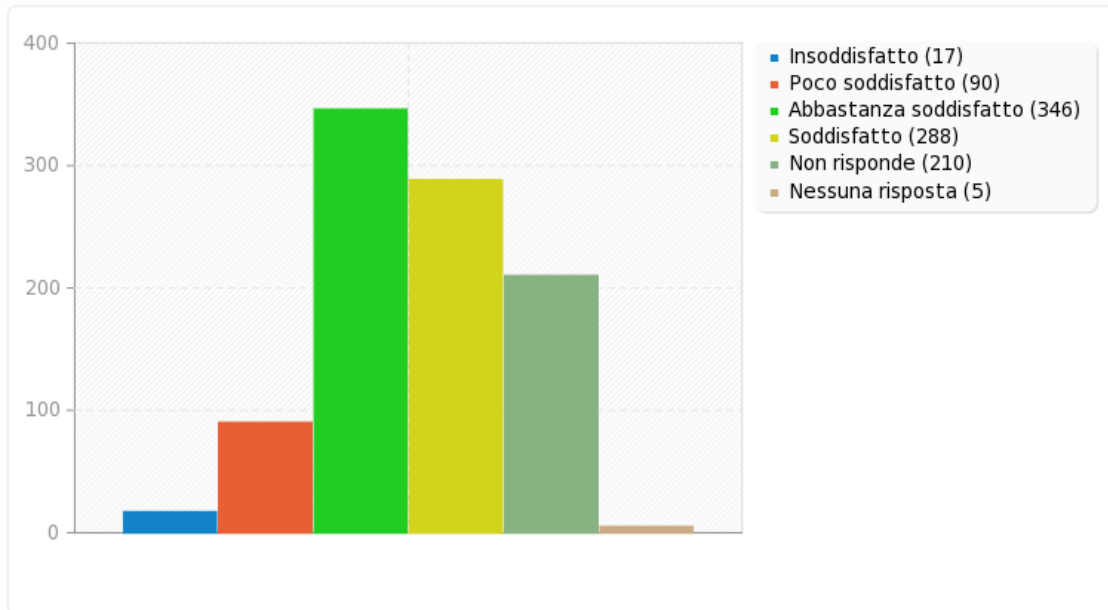
---

Risposta	Conteggio	Percentuale
Insoddisfatto (1)	17	1.78%
Poco soddisfatto (2)	90	9.41%
Abbastanza soddisfatto (3)	346	36.19%
Soddisfatto (4)	288	30.13%
Non risponde (5)	210	21.97%
Nessuna risposta	5	0.52%



## Campo riepilogo per gen14

Utilizzo della biblioteca.





## Campo riepilogo per gen15

Sua/o figlia/o frequenta il biennio?

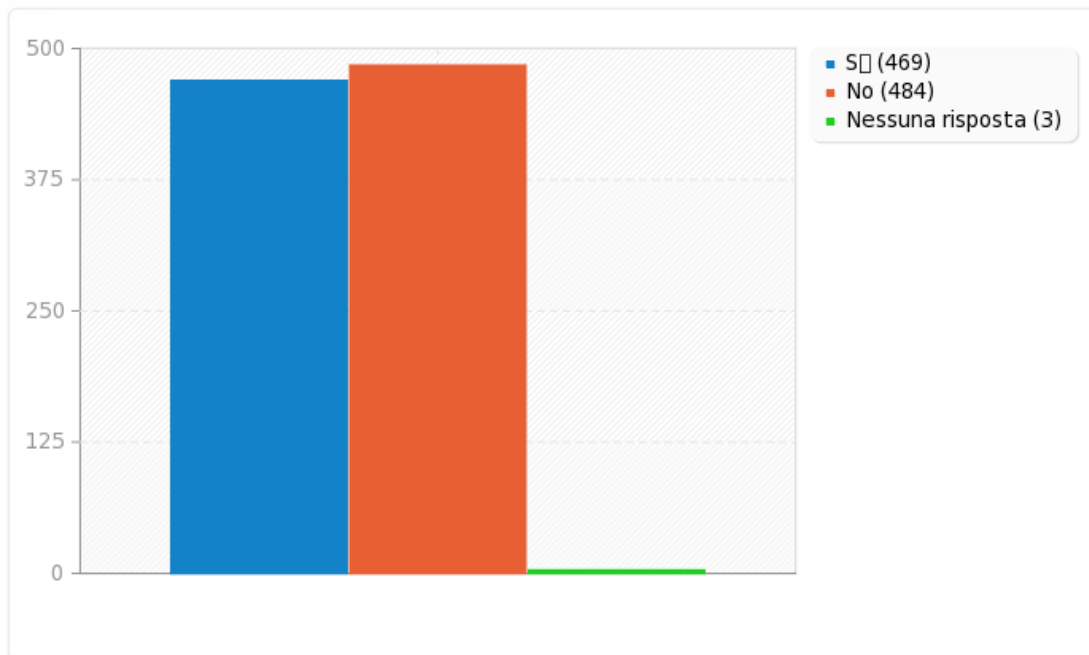
---

<b>Risposta</b>	<b>Conteggio</b>	<b>Percentuale</b>
Si (Y)	469	49.06%
No (N)	484	50.63%
Nessuna risposta	3	0.31%



## Campo riepilogo per gen15

Sua/o figlia/o frequenta il biennio?





---

## Campo riepilogo per gen15bis

Iniziative per favorire la scelta di questa scuola.

---

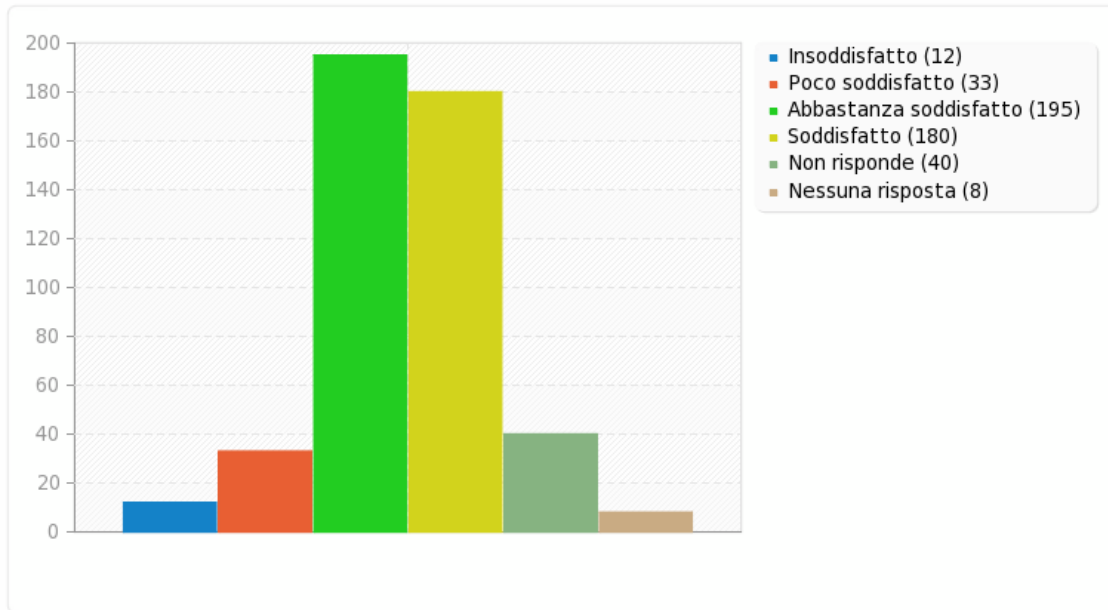
Risposta	Conteggio	Percentuale
Insoddisfatto (1)	12	2.56%
Poco soddisfatto (2)	33	7.05%
Abbastanza soddisfatto (3)	195	41.67%
Soddisfatto (4)	180	38.46%
Non risponde (5)	40	8.55%
Nessuna risposta	8	1.71%





## Campo riepilogo per gen15bis

Iniziative per favorire la scelta di questa scuola.





---

## Campo riepilogo per gen15ter

Modalità di accoglienza nel primo anno di frequenza in questa scuola.

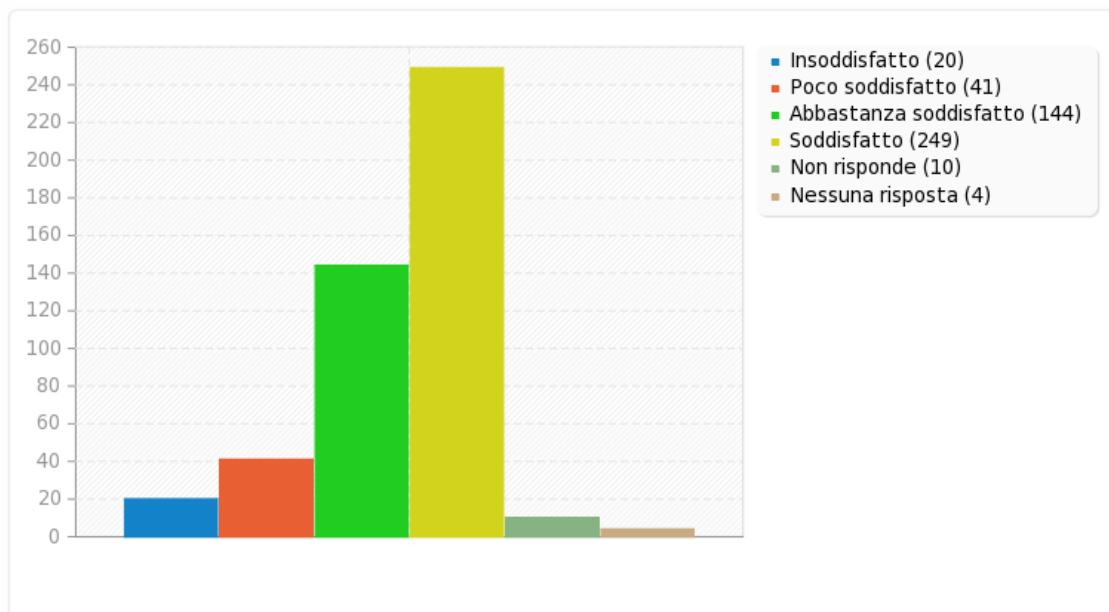
---

<b>Risposta</b>	<b>Conteggio</b>	<b>Percentuale</b>
Insoddisfatto (1)	20	4.27%
Poco soddisfatto (2)	41	8.76%
Abbastanza soddisfatto (3)	144	30.77%
Soddisfatto (4)	249	53.21%
Non risponde (5)	10	2.14%
Nessuna risposta	4	0.85%



## Campo riepilogo per gen15ter

Modalità di accoglienza nel primo anno di frequenza in questa scuola.





## Campo riepilogo per gen21

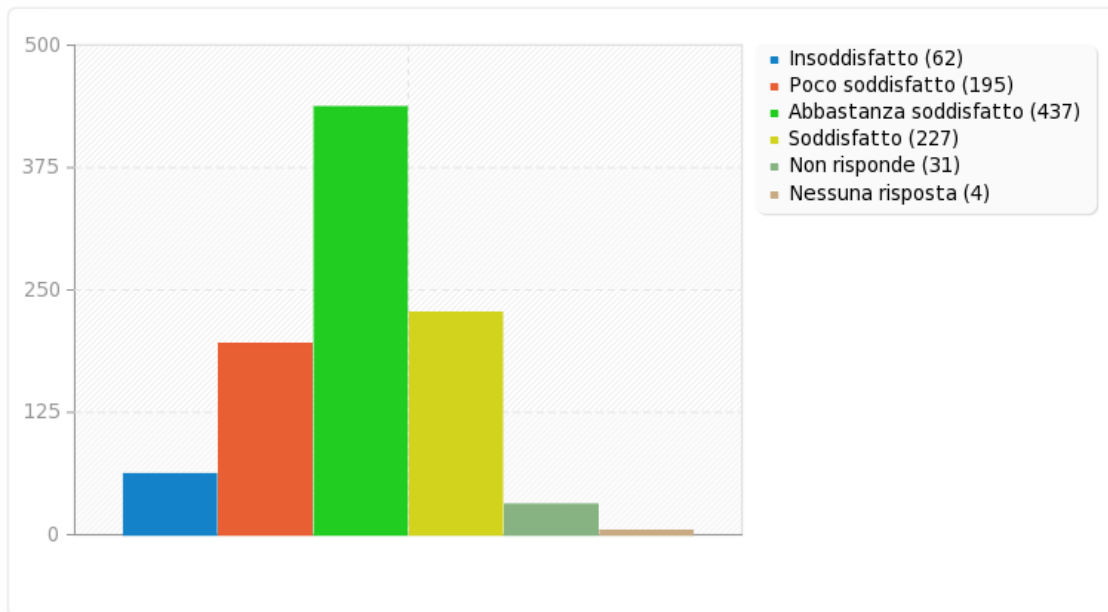
Informazione sui criteri, metodi, tempi e strumenti di valutazione

<b>Risposta</b>	<b>Conteggio</b>	<b>Percentuale</b>
Insoddisfatto (1)	62	6.49%
Poco soddisfatto (2)	195	20.40%
Abbastanza soddisfatto (3)	437	45.71%
Soddisfatto (4)	227	23.74%
Non risponde (5)	31	3.24%
Nessuna risposta	4	0.42%



## Campo riepilogo per gen21

Informazione sui criteri, metodi, tempi e strumenti di valutazione





---

## Campo riepilogo per gen16

Sua/o figlia/o frequenta il triennio?

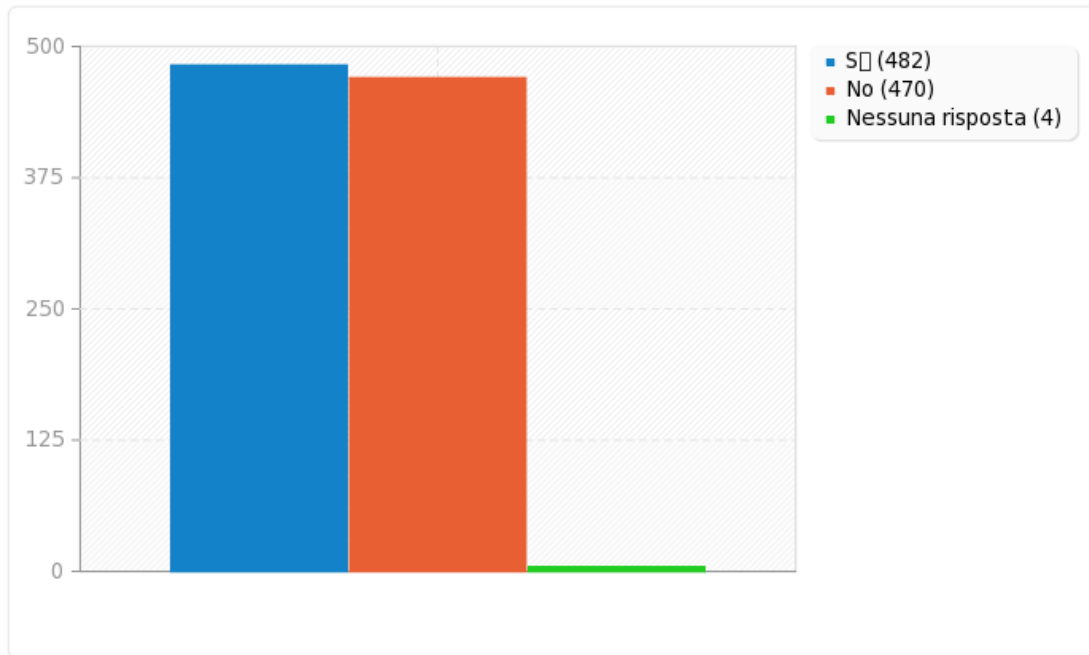
---

<b>Risposta</b>	<b>Conteggio</b>	<b>Percentuale</b>
Si (Y)	482	50.42%
No (N)	470	49.16%
Nessuna risposta	4	0.42%



## Campo riepilogo per gen16

Sua/o figlia/o frequenta il triennio?





---

## Campo riepilogo per gen16bis

### Utilità dell'Alternanza scuola-lavoro.

---

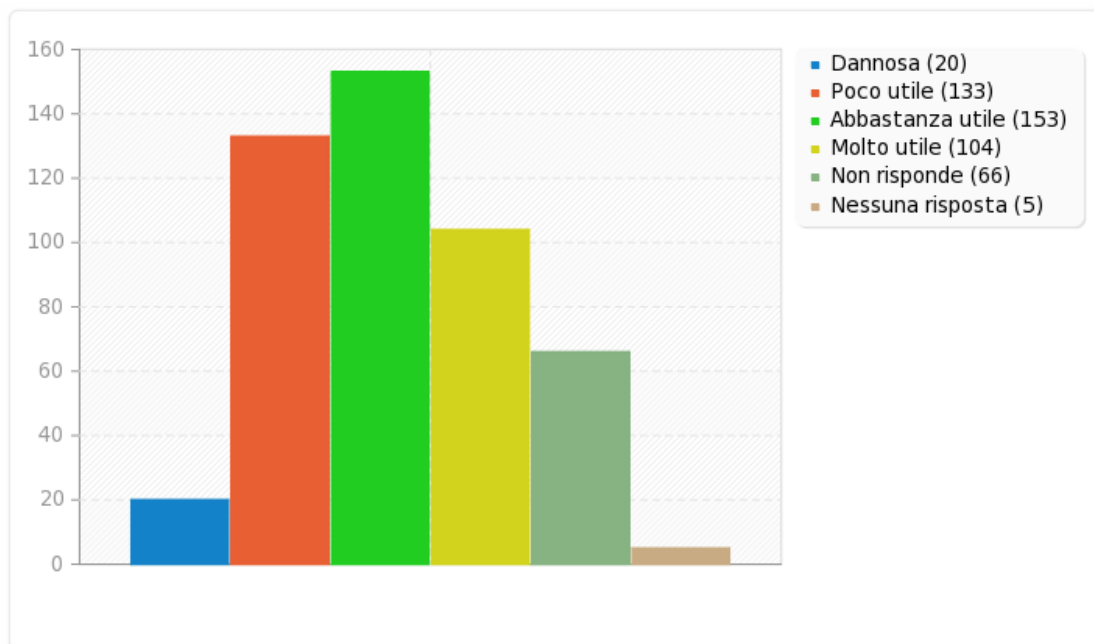
Risposta	Conteggio	Percentuale
Dannosa (1)	20	4.16%
Poco utile (2)	133	27.65%
Abbastanza utile (3)	153	31.81%
Molto utile (4)	104	21.62%
Non risponde (5)	66	13.72%
Nessuna risposta	5	1.04%





## Campo riepilogo per gen16bis

Utilità dell'Alternanza scuola-lavoro.





---

## Campo riepilogo per gen16ter

Modalità con cui sono state realizzate le attività interne di Alternanza scuola-lavoro.

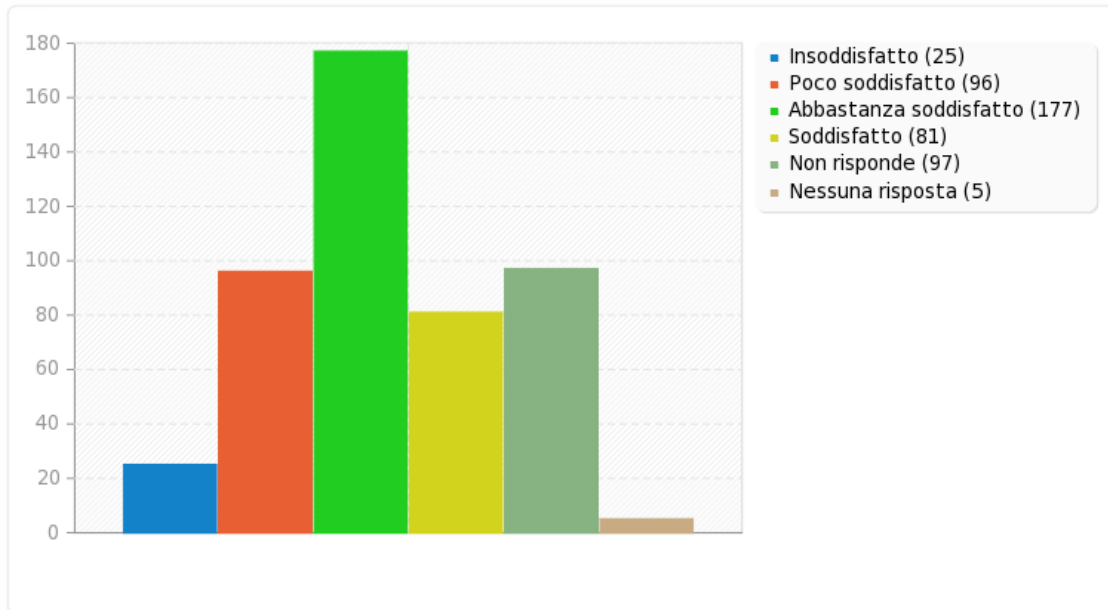
---

<b>Risposta</b>	<b>Conteggio</b>	<b>Percentuale</b>
Insoddisfatto (1)	25	5.20%
Poco soddisfatto (2)	96	19.96%
Abbastanza soddisfatto (3)	177	36.80%
Soddisfatto (4)	81	16.84%
Non risponde (5)	97	20.17%
Nessuna risposta	5	1.04%



## Campo riepilogo per gen16ter

Modalità con cui sono state realizzate le attività interne di Alternanza scuola-lavoro.





---

## Campo riepilogo per gen16quater

Modalità con cui sono state realizzate le attività di Alternanza scuola-lavoro all'esterno del Liceo.

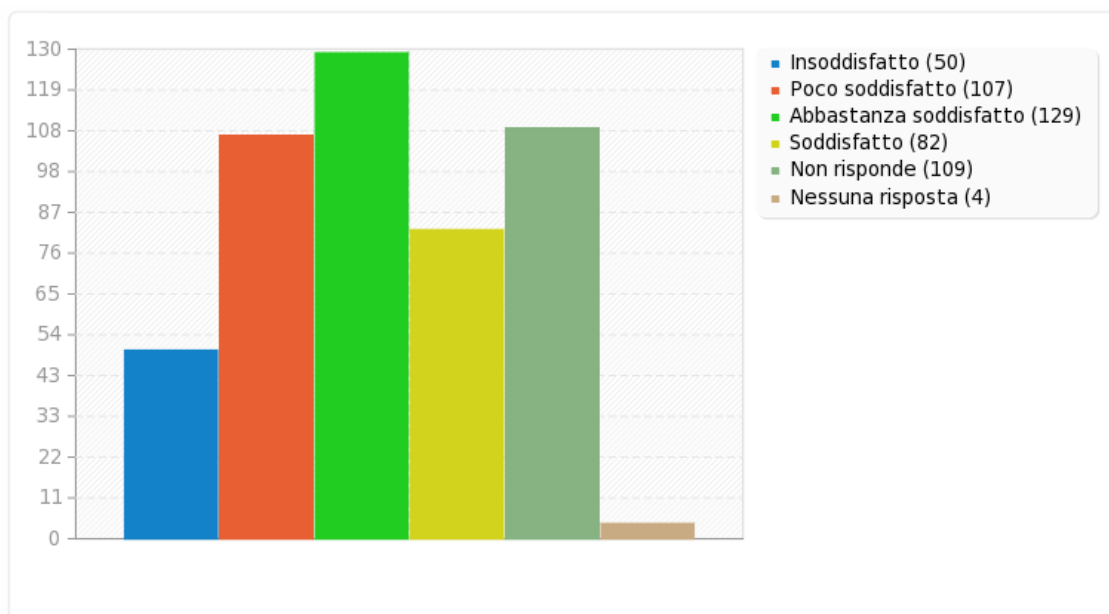
---

<b>Risposta</b>	<b>Conteggio</b>	<b>Percentuale</b>
Insoddisfatto (1)	50	10.40%
Poco soddisfatto (2)	107	22.25%
Abbastanza soddisfatto (3)	129	26.82%
Soddisfatto (4)	82	17.05%
Non risponde (5)	109	22.66%
Nessuna risposta	4	0.83%



## Campo riepilogo per gen16quater

Modalità con cui sono state realizzate le attività di Alternanza scuola-lavoro all'esterno del Liceo.





## Campo riepilogo per gen17

Modalità cogestione.

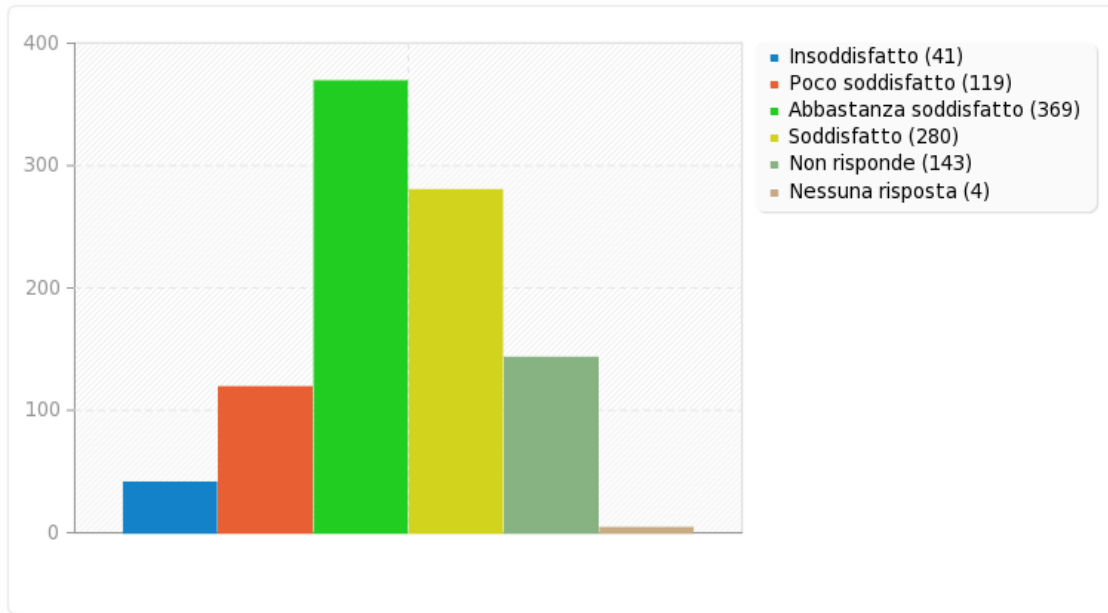
---

Risposta	Conteggio	Percentuale
Insoddisfatto (1)	41	4.29%
Poco soddisfatto (2)	119	12.45%
Abbastanza soddisfatto (3)	369	38.60%
Soddisfatto (4)	280	29.29%
Non risponde (5)	143	14.96%
Nessuna risposta	4	0.42%



## Campo riepilogo per gen17

Modalità cogestione.





---

## Campo riepilogo per gen18

Sua/o figlia/o frequenta la classe quinta?

---

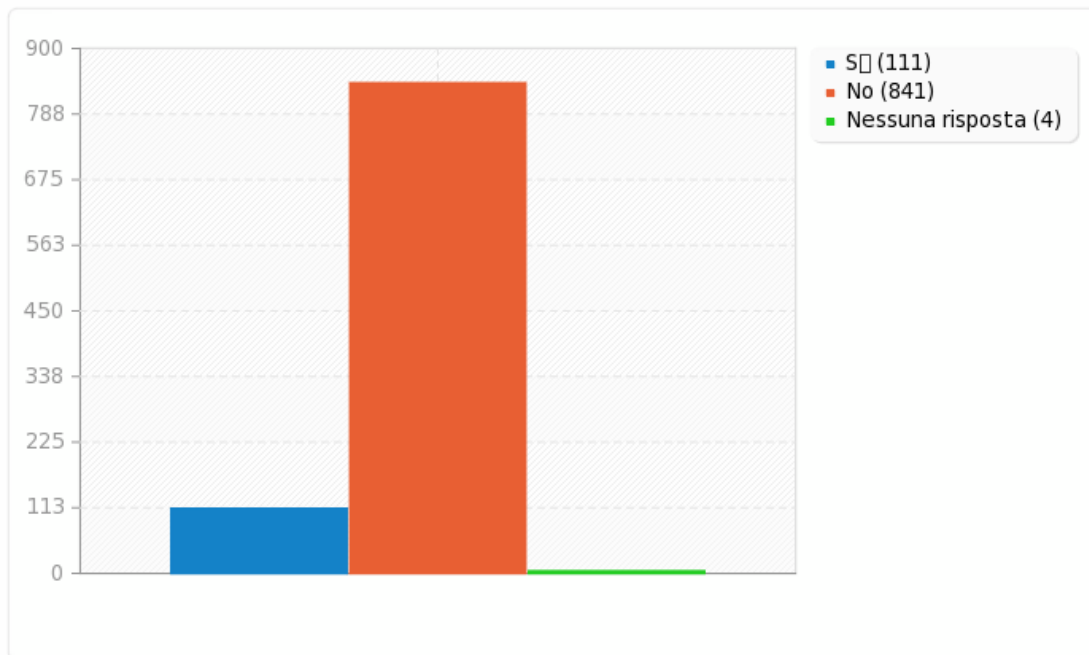
<b>Risposta</b>	<b>Conteggio</b>	<b>Percentuale</b>
Si (Y)	111	11.61%
No (N)	841	87.97%
Nessuna risposta	4	0.42%





## Campo riepilogo per gen18

Sua/o figlia/o frequenta la classe quinta?





---

## Campo riepilogo per gen18bis

### Utilità del CLIL.

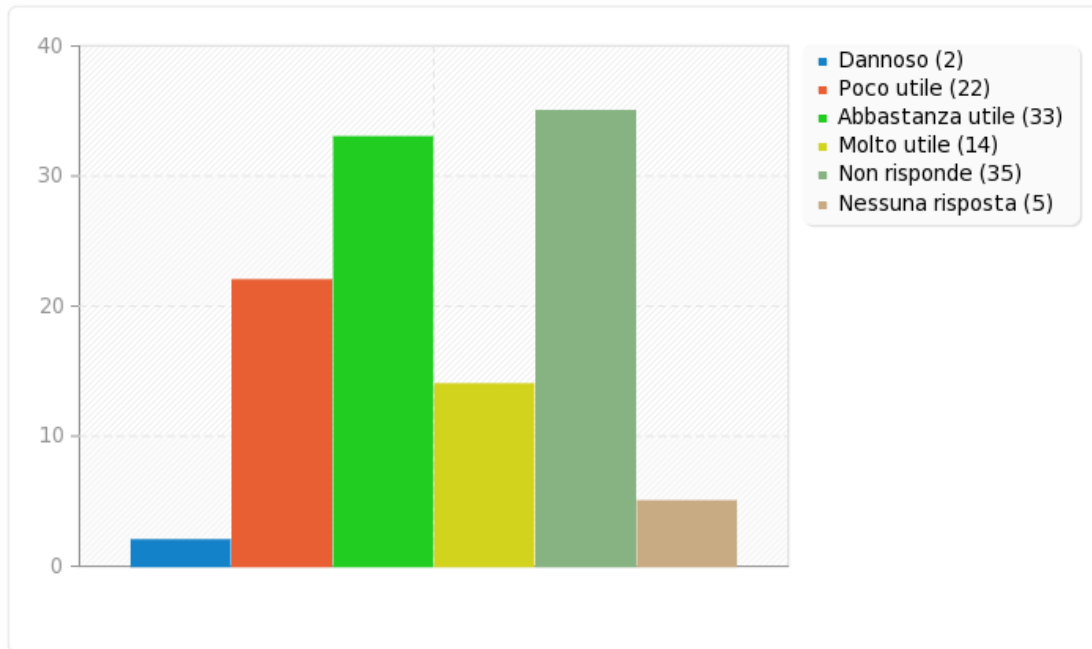
---

Risposta	Conteggio	Percentuale
Dannoso (1)	2	1.80%
Poco utile (2)	22	19.82%
Abbastanza utile (3)	33	29.73%
Molto utile (4)	14	12.61%
Non risponde (5)	35	31.53%
Nessuna risposta	5	4.50%



## Campo riepilogo per gen18bis

### Utilità del CLIL.





---

## Campo riepilogo per gen18ter

### Modalità di attuazione del CLIL nel Liceo Vittorini.

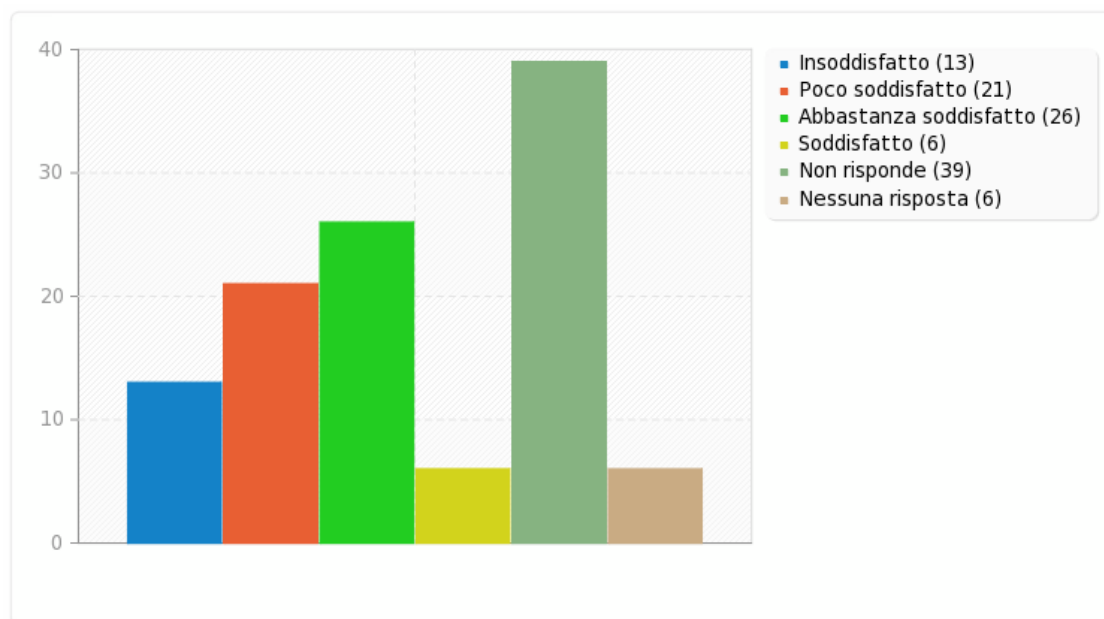
---

Risposta	Conteggio	Percentuale
Insoddisfatto (1)	13	11.71%
Poco soddisfatto (2)	21	18.92%
Abbastanza soddisfatto (3)	26	23.42%
Soddisfatto (4)	6	5.41%
Non risponde (5)	39	35.14%
Nessuna risposta	6	5.41%



## Campo riepilogo per gen18ter

Modalità di attuazione del CLIL nel Liceo Vittorini.





---

## Campo riepilogo per gen19

### Attuazione delle misure compensative e dispensative per studenti DSA e BES

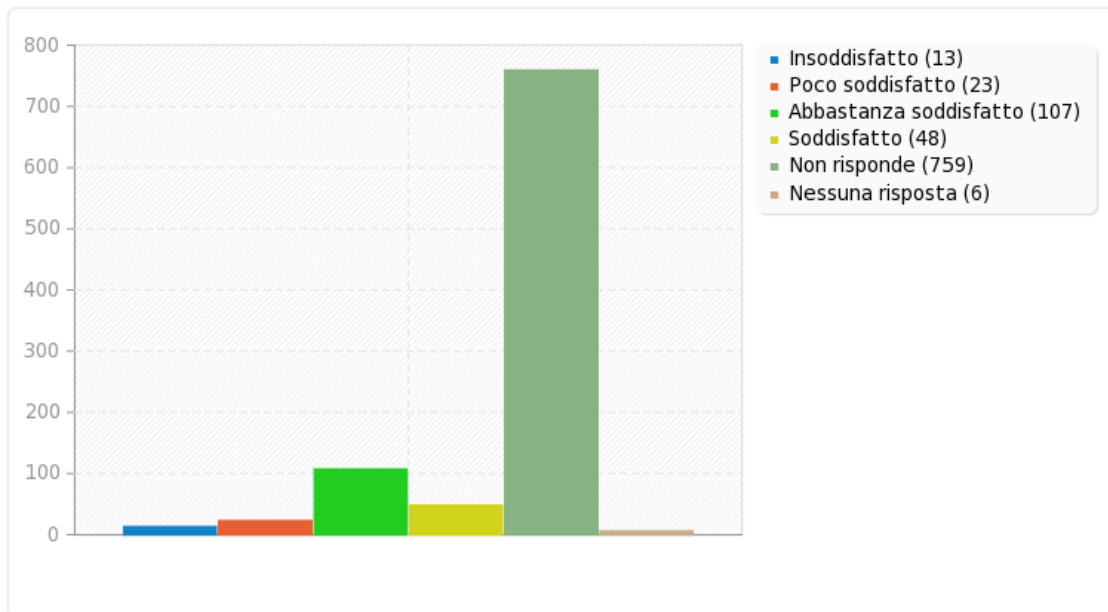
---

Risposta	Conteggio	Percentuale
Insoddisfatto (1)	13	1.36%
Poco soddisfatto (2)	23	2.41%
Abbastanza soddisfatto (3)	107	11.19%
Soddisfatto (4)	48	5.02%
Non risponde (5)	759	79.39%
Nessuna risposta	6	0.63%



## Campo riepilogo per gen19

### Attuazione delle misure compensative e dispensative per studenti DSA e BES





---

## Campo riepilogo per gen20

### Organizzazione generale della scuola

---

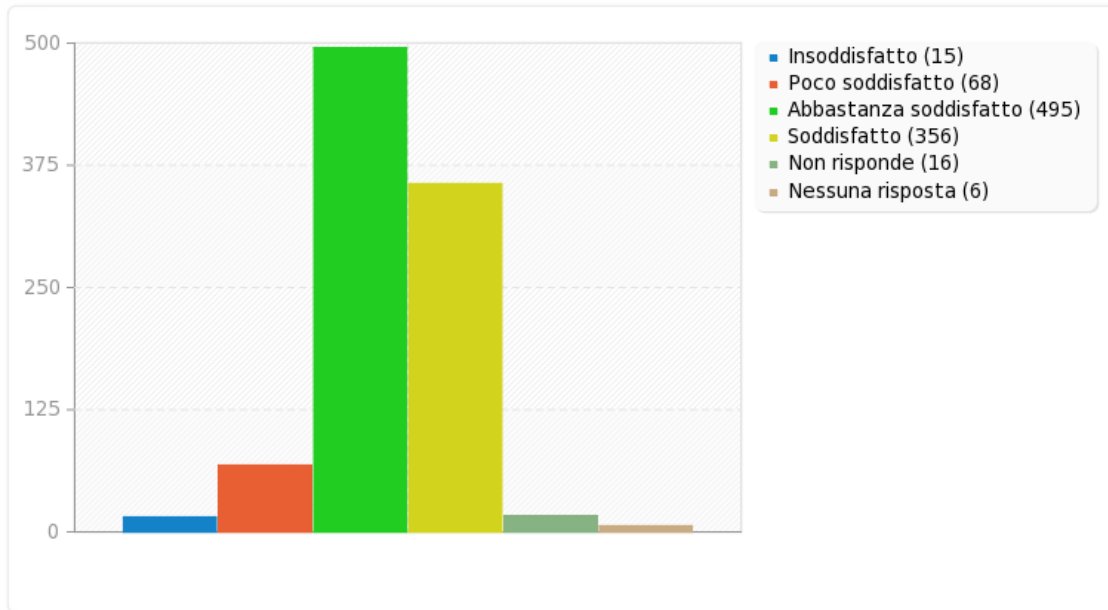
Risposta	Conteggio	Percentuale
Insoddisfatto (1)	15	1.57%
Poco soddisfatto (2)	68	7.11%
Abbastanza soddisfatto (3)	495	51.78%
Soddisfatto (4)	356	37.24%
Non risponde (5)	16	1.67%
Nessuna risposta	6	0.63%





## Campo riepilogo per gen20

### Organizzazione generale della scuola





---

## Campo riepilogo per gen22

Attenzione agli interessi e attitudini degli studenti.

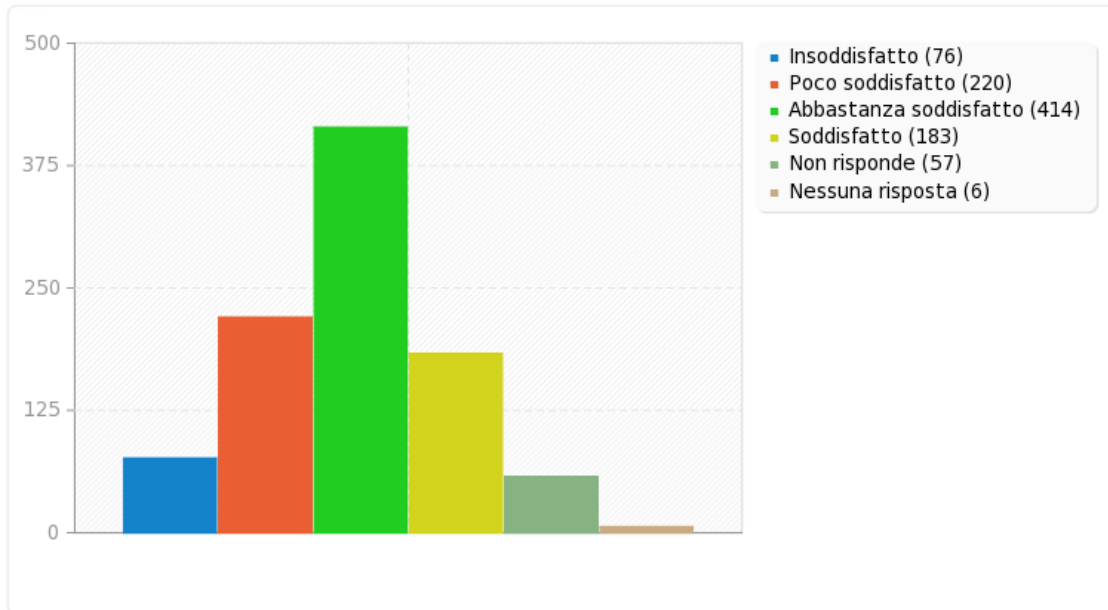
---

<b>Risposta</b>	<b>Conteggio</b>	<b>Percentuale</b>
Insoddisfatto (1)	76	7.95%
Poco soddisfatto (2)	220	23.01%
Abbastanza soddisfatto (3)	414	43.31%
Soddisfatto (4)	183	19.14%
Non risponde (5)	57	5.96%
Nessuna risposta	6	0.63%



## Campo riepilogo per gen22

Attenzione agli interessi e attitudini degli studenti.





---

## Campo riepilogo per gen23

Informazioni sull'andamento scolastico di vostro figlio.

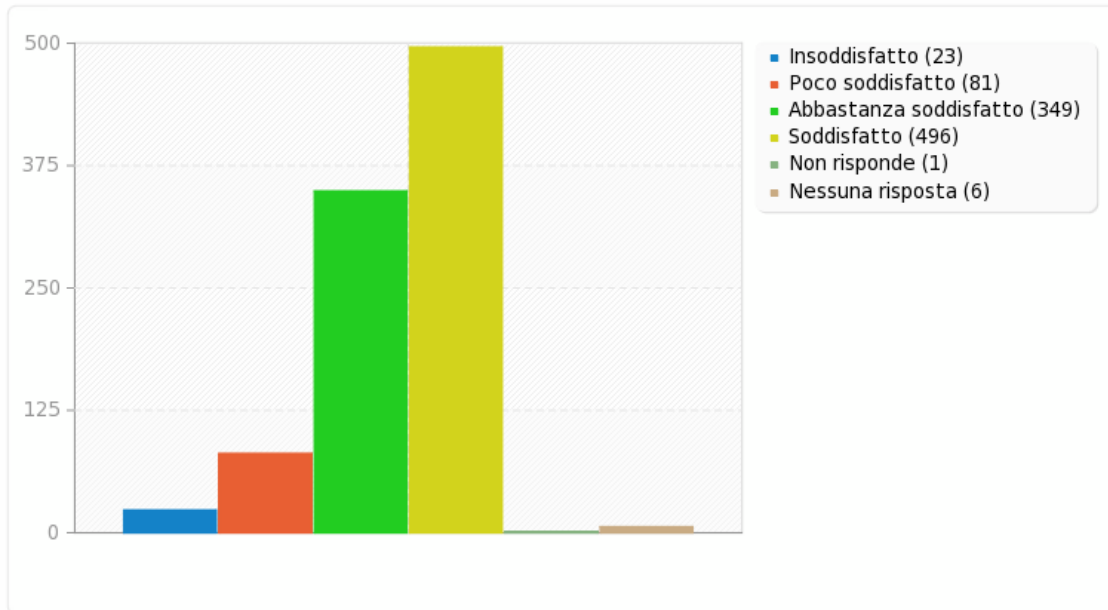
---

<b>Risposta</b>	<b>Conteggio</b>	<b>Percentuale</b>
Insoddisfatto (1)	23	2.41%
Poco soddisfatto (2)	81	8.47%
Abbastanza soddisfatto (3)	349	36.51%
Soddisfatto (4)	496	51.88%
Non risponde (5)	1	0.10%
Nessuna risposta	6	0.63%



## Campo riepilogo per gen23

Informazioni sull'andamento scolastico di vostro figlio.





---

## Campo riepilogo per gen24

Iniziative di recupero: settimana di recupero.

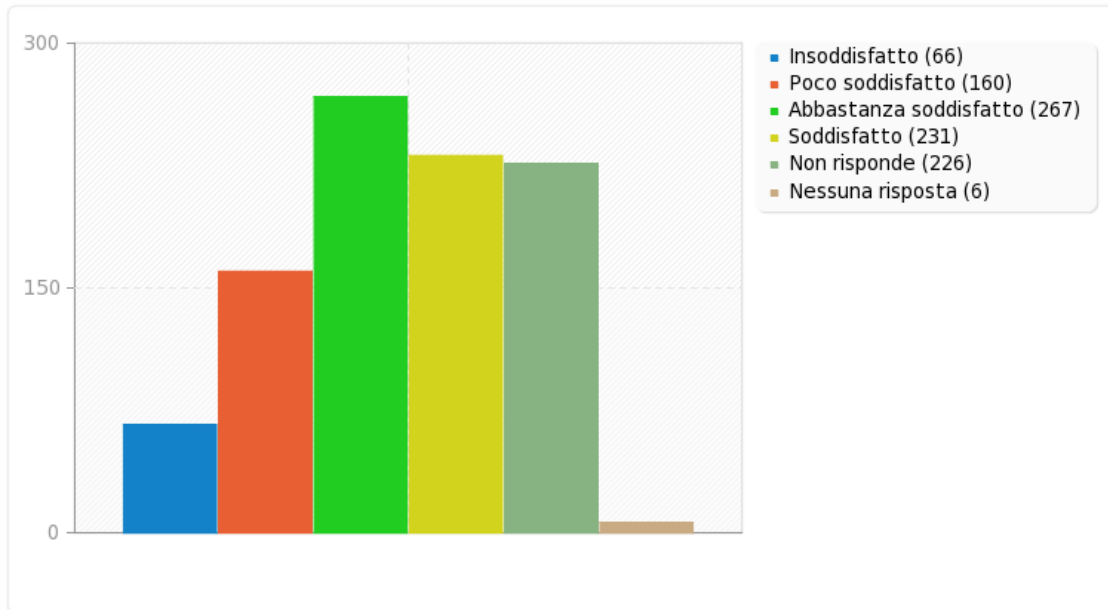
---

<b>Risposta</b>	<b>Conteggio</b>	<b>Percentuale</b>
Insoddisfatto (1)	66	6.90%
Poco soddisfatto (2)	160	16.74%
Abbastanza soddisfatto (3)	267	27.93%
Soddisfatto (4)	231	24.16%
Non risponde (5)	226	23.64%
Nessuna risposta	6	0.63%



## Campo riepilogo per gen24

Iniziative di recupero: settimana di recupero.





---

## Campo riepilogo per gen25

Iniziative di recupero: sportelli disciplinari.

---

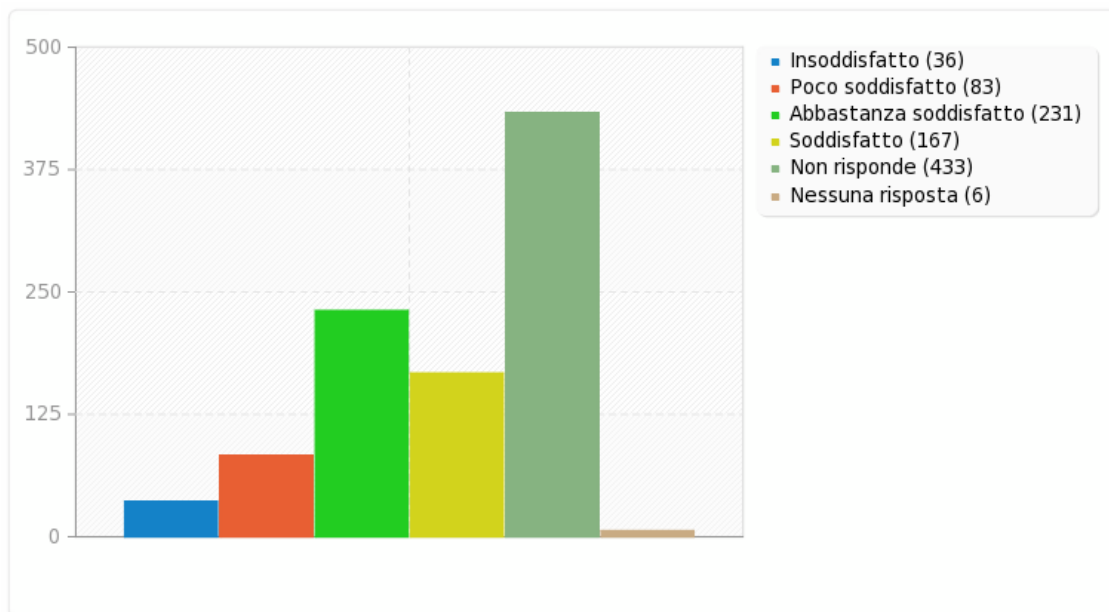
<b>Risposta</b>	<b>Conteggio</b>	<b>Percentuale</b>
Insoddisfatto (1)	36	3.77%
Poco soddisfatto (2)	83	8.68%
Abbastanza soddisfatto (3)	231	24.16%
Soddisfatto (4)	167	17.47%
Non risponde (5)	433	45.29%
Nessuna risposta	6	0.63%





## Campo riepilogo per gen25

Iniziative di recupero: sportelli disciplinari.





---

## Campo riepilogo per gen26

Iniziative di recupero: stutor (recupero fra pari).

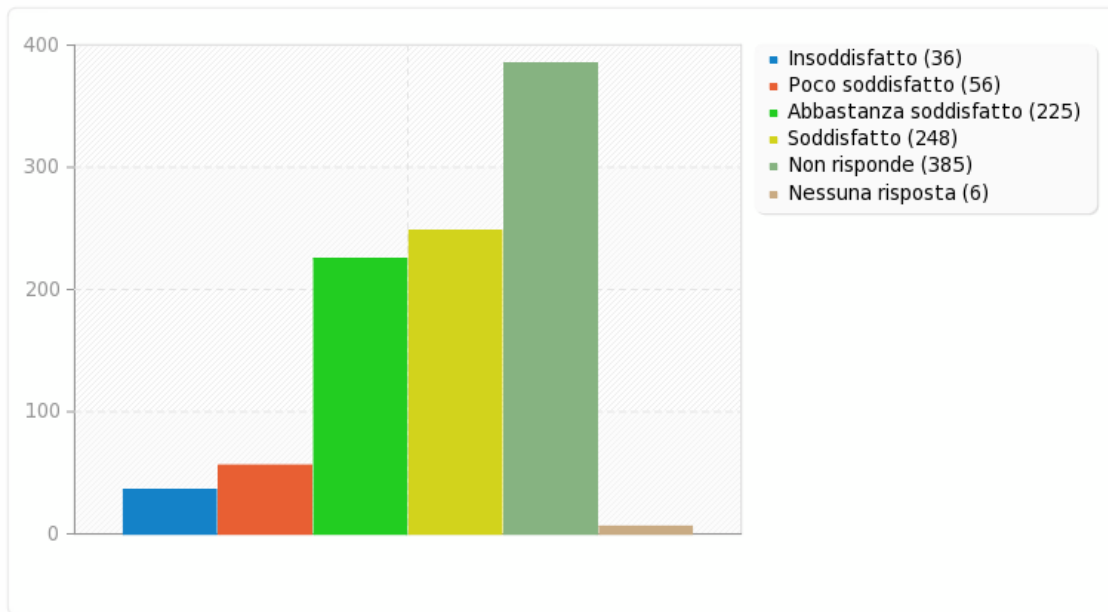
---

Risposta	Conteggio	Percentuale
Insoddisfatto (1)	36	3.77%
Poco soddisfatto (2)	56	5.86%
Abbastanza soddisfatto (3)	225	23.54%
Soddisfatto (4)	248	25.94%
Non risponde (5)	385	40.27%
Nessuna risposta	6	0.63%



## Campo riepilogo per gen26

Iniziative di recupero: stutor (recupero fra pari).





---

## Campo riepilogo per gen27

Sito del Vittorini

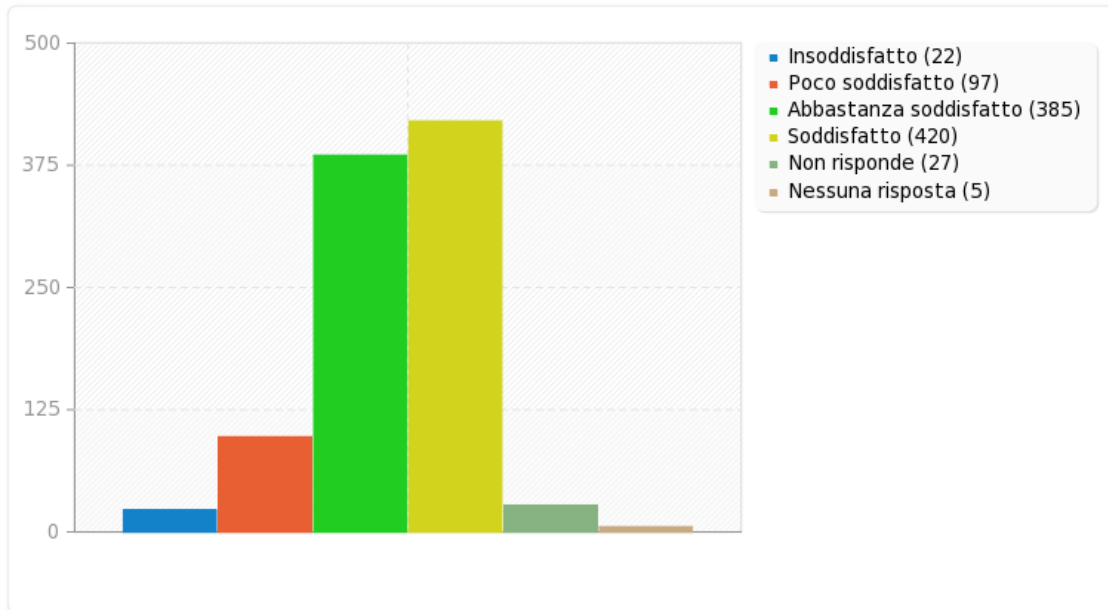
---

Risposta	Conteggio	Percentuale
Insoddisfatto (1)	22	2.30%
Poco soddisfatto (2)	97	10.15%
Abbastanza soddisfatto (3)	385	40.27%
Soddisfatto (4)	420	43.93%
Non risponde (5)	27	2.82%
Nessuna risposta	5	0.52%



## Campo riepilogo per gen27

Sito del Vittorini





---

## Campo riepilogo per gen28

### Efficacia Consigli di Classe

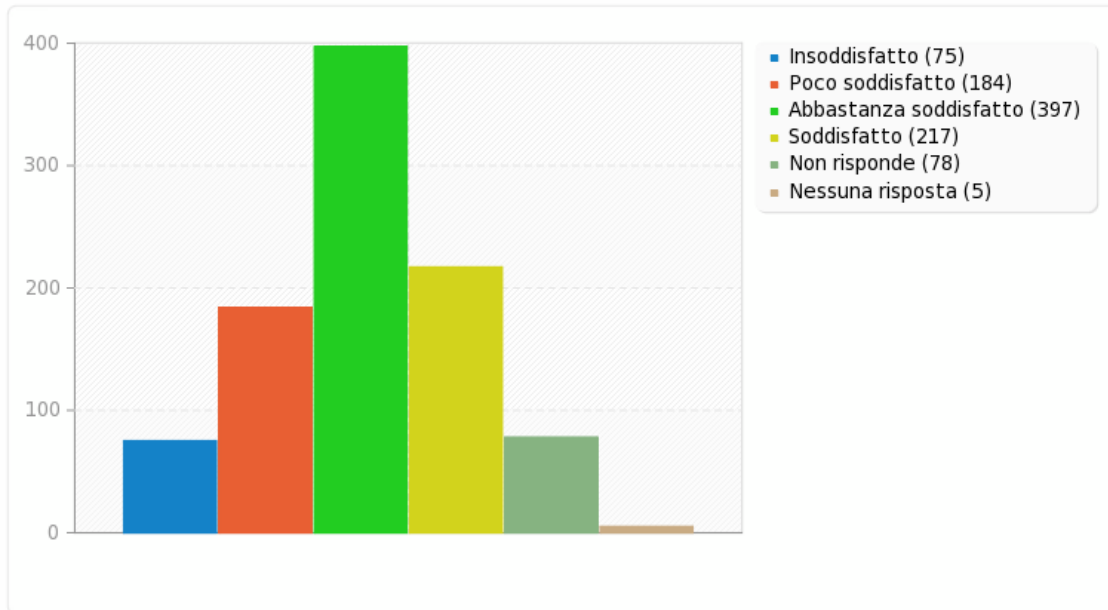
---

Risposta	Conteggio	Percentuale
Insoddisfatto (1)	75	7.85%
Poco soddisfatto (2)	184	19.25%
Abbastanza soddisfatto (3)	397	41.53%
Soddisfatto (4)	217	22.70%
Non risponde (5)	78	8.16%
Nessuna risposta	5	0.52%



## Campo riepilogo per gen28

### Efficacia Consigli di Classe





---

## Campo riepilogo per gen29

Rispondenza del percorso formativo rispetto alle attese.

---

<b>Risposta</b>	<b>Conteggio</b>	<b>Percentuale</b>
Insoddisfatto (1)	60	6.28%
Poco soddisfatto (2)	113	11.82%
Abbastanza soddisfatto (3)	424	44.35%
Soddisfatto (4)	328	34.31%
Non risponde (5)	25	2.62%
Nessuna risposta	6	0.63%





## Campo riepilogo per gen29

Rispondenza del percorso formativo rispetto alle attese.

