



Risultati

Indagine 762888

| | |
|-----------------------------------|---------|
| Numero di record in questa query: | 3 |
| Record totali nell'indagine: | 3 |
| Percentuale del totale: | 100.00% |



Campo riepilogo per tec01

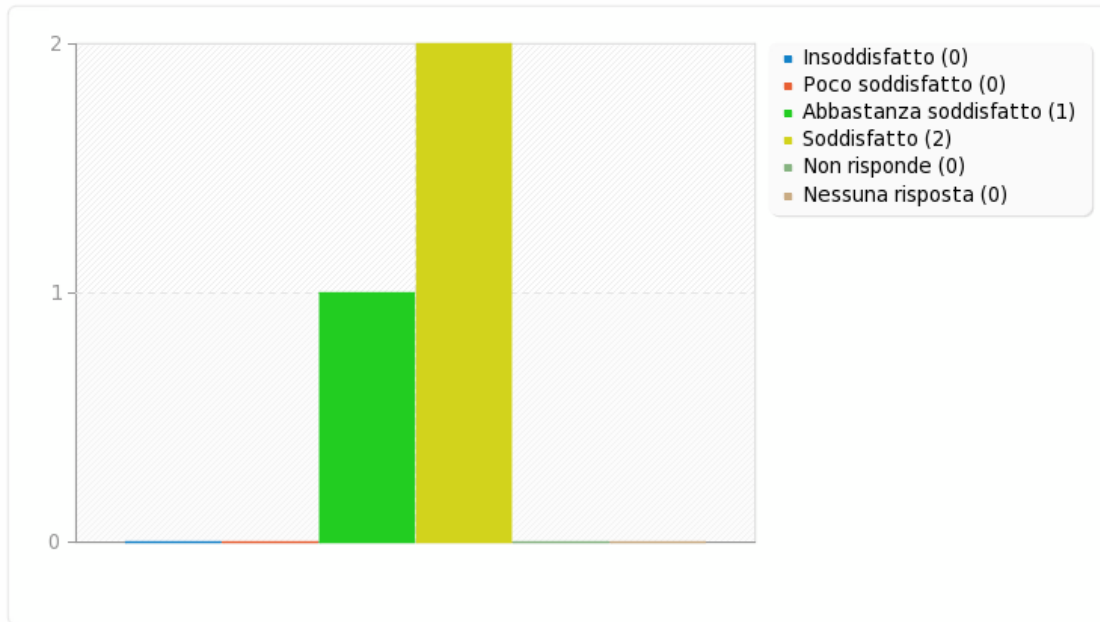
Rapporti con il Dirigente Scolastico

| Risposta | Conteggio | Percentuale |
|----------------------------|------------------|--------------------|
| Insoddisfatto (1) | 0 | 0.00% |
| Poco soddisfatto (2) | 0 | 0.00% |
| Abbastanza soddisfatto (3) | 1 | 33.33% |
| Soddisfatto (4) | 2 | 66.67% |
| Non risponde (5) | 0 | 0.00% |
| Nessuna risposta | 0 | 0.00% |



Campo riepilogo per tec01

Rapporti con il Dirigente Scolastico





Campo riepilogo per tec02

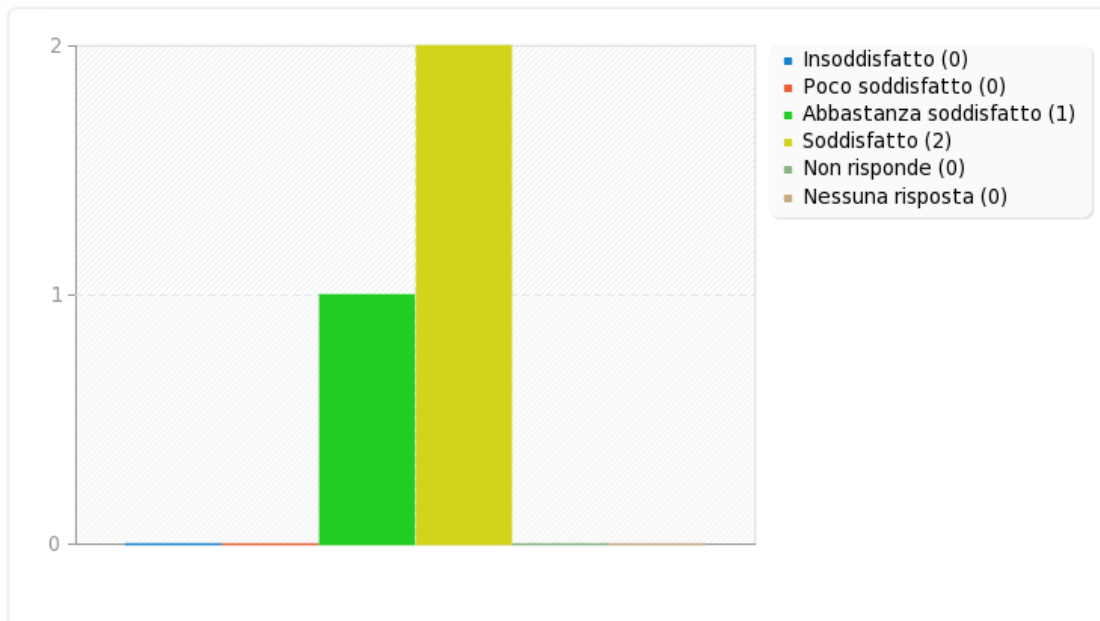
Rapporti con il DSGA

| Risposta | Conteggio | Percentuale |
|----------------------------|------------------|--------------------|
| Insoddisfatto (1) | 0 | 0.00% |
| Poco soddisfatto (2) | 0 | 0.00% |
| Abbastanza soddisfatto (3) | 1 | 33.33% |
| Soddisfatto (4) | 2 | 66.67% |
| Non risponde (5) | 0 | 0.00% |
| Nessuna risposta | 0 | 0.00% |



Campo riepilogo per tec02

Rapporti con il DSGA





Campo riepilogo per tec03

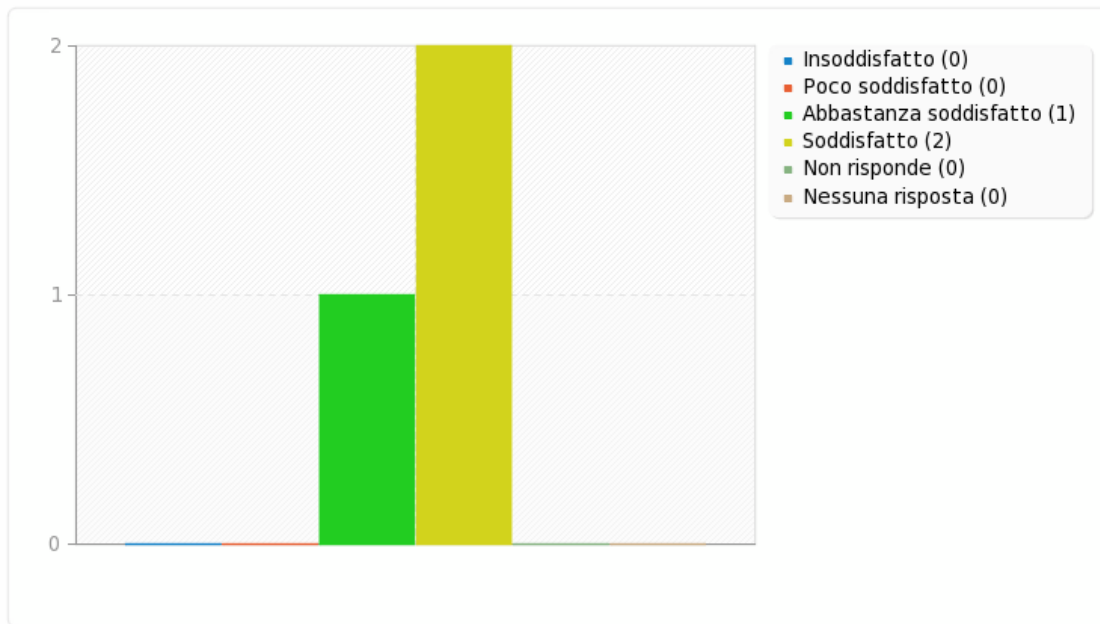
Rapporto con i docenti

| Risposta | Conteggio | Percentuale |
|----------------------------|------------------|--------------------|
| Insoddisfatto (1) | 0 | 0.00% |
| Poco soddisfatto (2) | 0 | 0.00% |
| Abbastanza soddisfatto (3) | 1 | 33.33% |
| Soddisfatto (4) | 2 | 66.67% |
| Non risponde (5) | 0 | 0.00% |
| Nessuna risposta | 0 | 0.00% |



Campo riepilogo per tec03

Rapporto con i docenti





Campo riepilogo per tec04

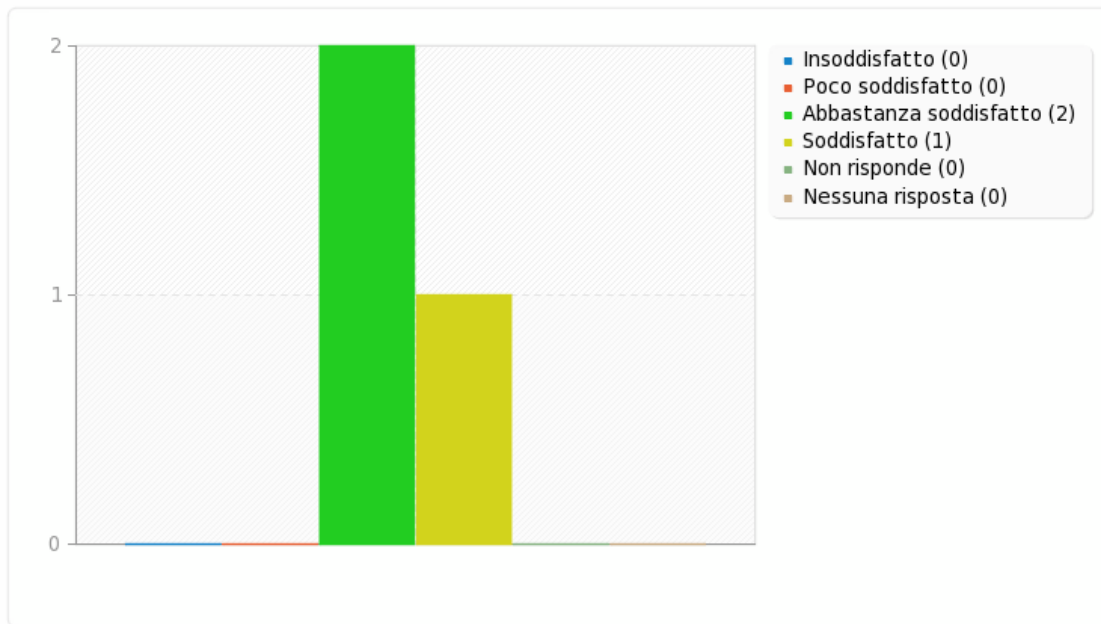
Rapporti con le altre componenti scolastiche

| Risposta | Conteggio | Percentuale |
|----------------------------|------------------|--------------------|
| Insoddisfatto (1) | 0 | 0.00% |
| Poco soddisfatto (2) | 0 | 0.00% |
| Abbastanza soddisfatto (3) | 2 | 66.67% |
| Soddisfatto (4) | 1 | 33.33% |
| Non risponde (5) | 0 | 0.00% |
| Nessuna risposta | 0 | 0.00% |



Campo riepilogo per tec04

Rapporti con le altre componenti scolastiche





Campo riepilogo per tec05

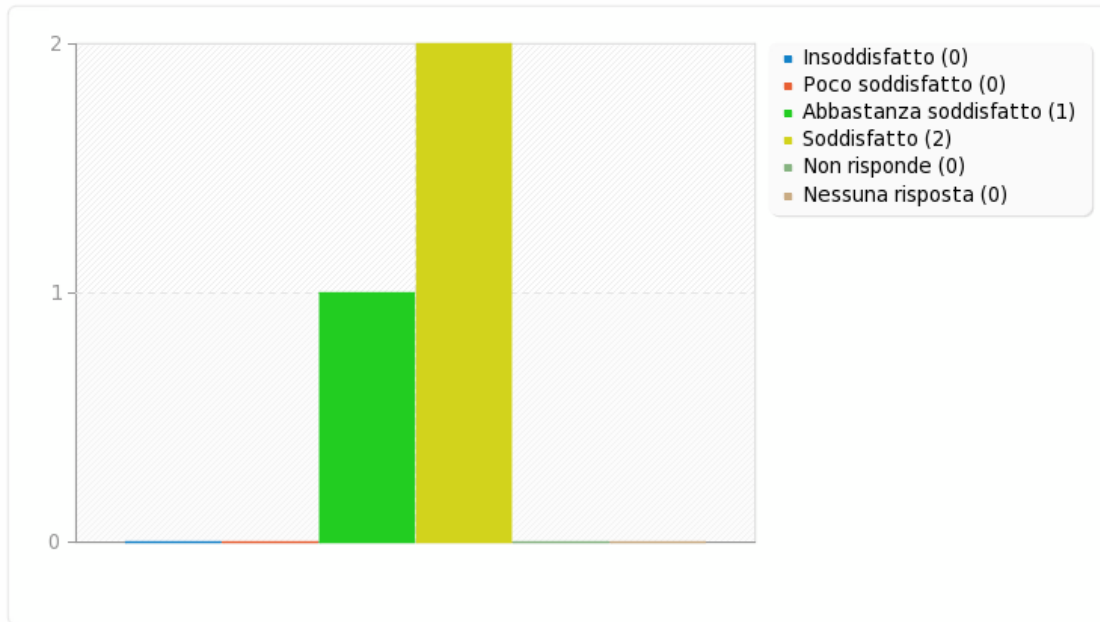
Rapporti con gli alunni

| Risposta | Conteggio | Percentuale |
|----------------------------|-----------|-------------|
| Insoddisfatto (1) | 0 | 0.00% |
| Poco soddisfatto (2) | 0 | 0.00% |
| Abbastanza soddisfatto (3) | 1 | 33.33% |
| Soddisfatto (4) | 2 | 66.67% |
| Non risponde (5) | 0 | 0.00% |
| Nessuna risposta | 0 | 0.00% |



Campo riepilogo per tec05

Rapporti con gli alunni





Campo riepilogo per tec06

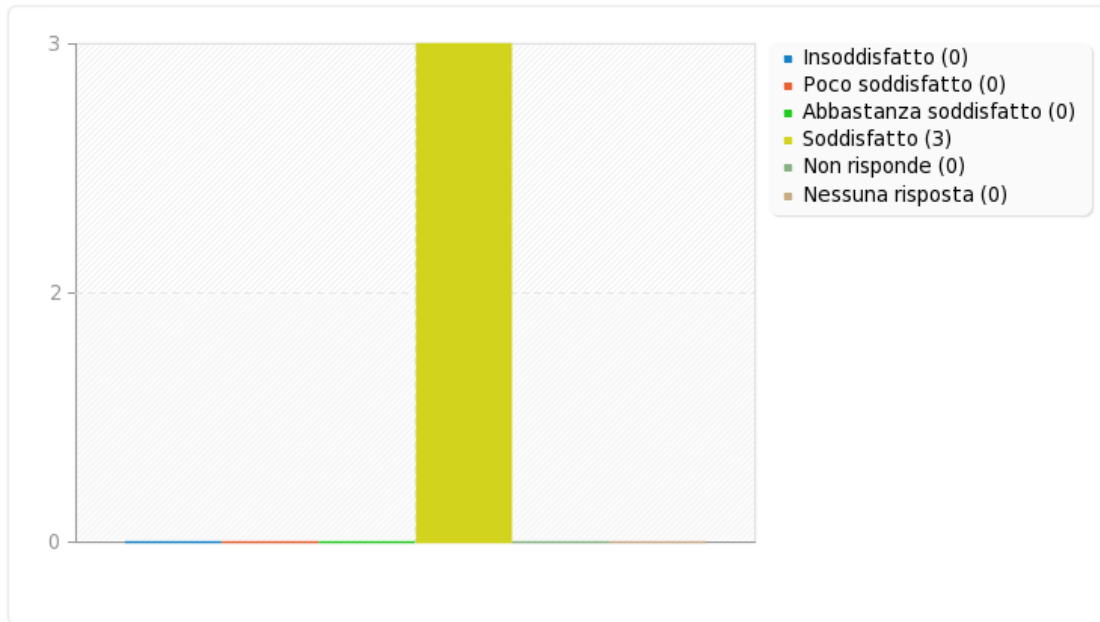
Funzionamento della Segreteria

| Risposta | Conteggio | Percentuale |
|----------------------------|-----------|-------------|
| Insoddisfatto (1) | 0 | 0.00% |
| Poco soddisfatto (2) | 0 | 0.00% |
| Abbastanza soddisfatto (3) | 0 | 0.00% |
| Soddisfatto (4) | 3 | 100.00% |
| Non risponde (5) | 0 | 0.00% |
| Nessuna risposta | 0 | 0.00% |



Campo riepilogo per tec06

Funzionamento della Segreteria





Campo riepilogo per tec07

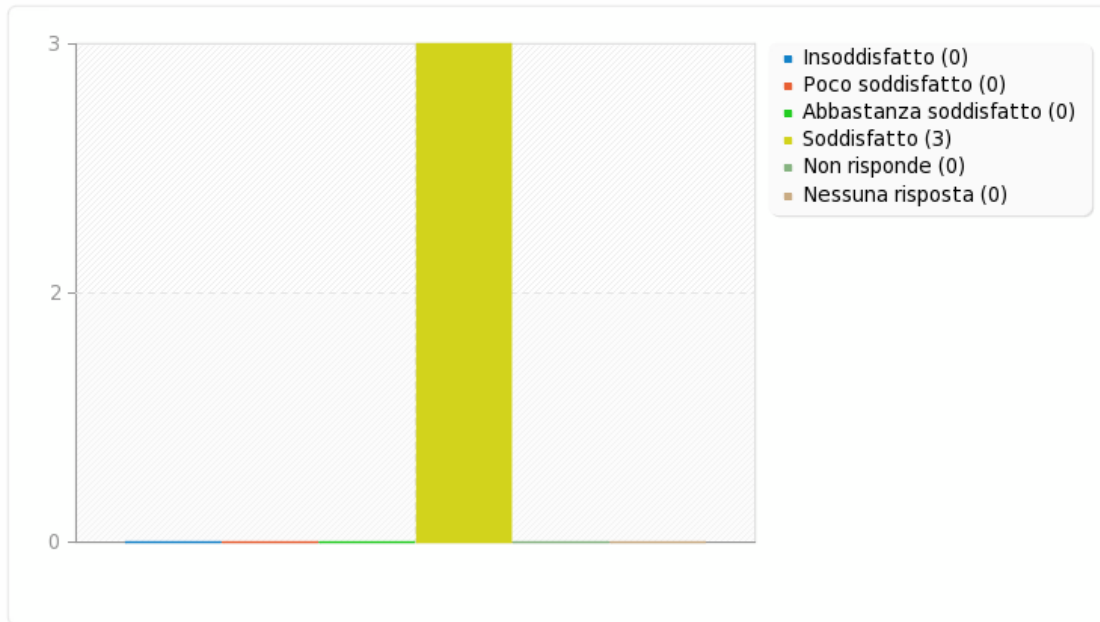
Accessibilità agli uffici

| Risposta | Conteggio | Percentuale |
|----------------------------|-----------|-------------|
| Insoddisfatto (1) | 0 | 0.00% |
| Poco soddisfatto (2) | 0 | 0.00% |
| Abbastanza soddisfatto (3) | 0 | 0.00% |
| Soddisfatto (4) | 3 | 100.00% |
| Non risponde (5) | 0 | 0.00% |
| Nessuna risposta | 0 | 0.00% |



Campo riepilogo per tec07

Accessibilità agli uffici





Campo riepilogo per tec08

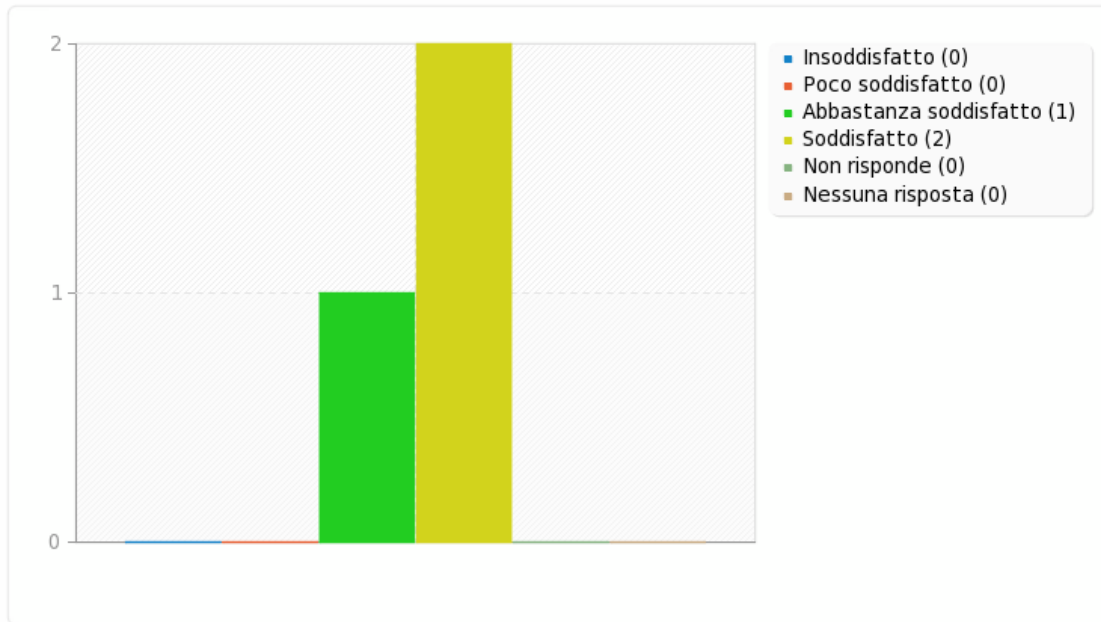
Condizioni ambientali (igiene, ordine, ecc.)

| Risposta | Conteggio | Percentuale |
|----------------------------|-----------|-------------|
| Insoddisfatto (1) | 0 | 0.00% |
| Poco soddisfatto (2) | 0 | 0.00% |
| Abbastanza soddisfatto (3) | 1 | 33.33% |
| Soddisfatto (4) | 2 | 66.67% |
| Non risponde (5) | 0 | 0.00% |
| Nessuna risposta | 0 | 0.00% |



Campo riepilogo per tec08

Condizioni ambientali (igiene, ordine, ecc.)





Campo riepilogo per tec09

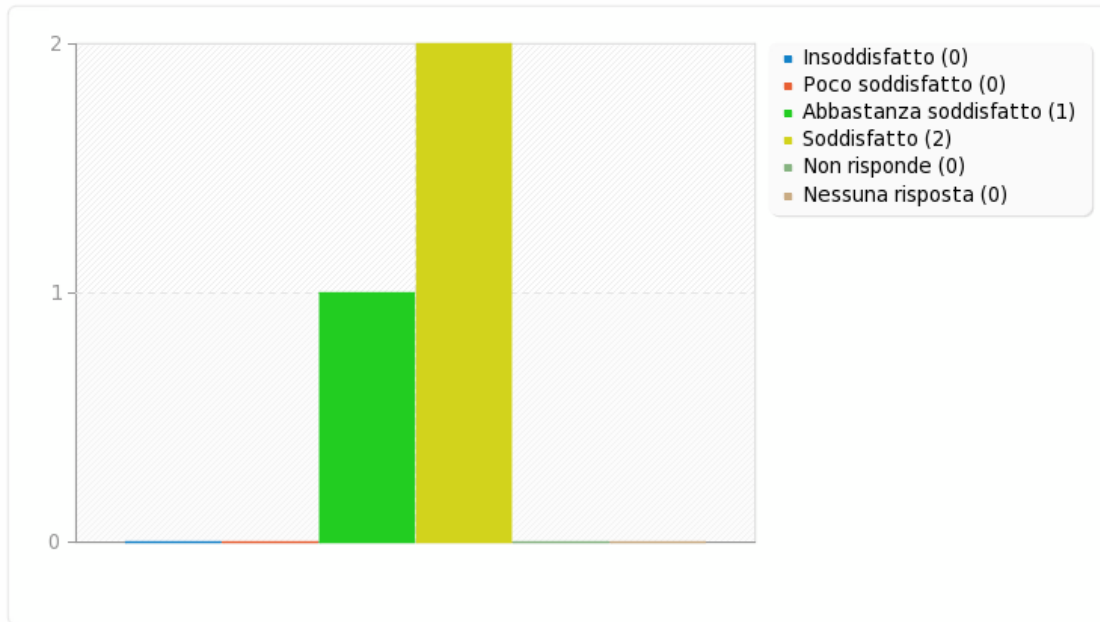
Modalità di comunicazione all'interno dell'Istituto

| Risposta | Conteggio | Percentuale |
|----------------------------|------------------|--------------------|
| Insoddisfatto (1) | 0 | 0.00% |
| Poco soddisfatto (2) | 0 | 0.00% |
| Abbastanza soddisfatto (3) | 1 | 33.33% |
| Soddisfatto (4) | 2 | 66.67% |
| Non risponde (5) | 0 | 0.00% |
| Nessuna risposta | 0 | 0.00% |



Campo riepilogo per tec09

Modalità di comunicazione all'interno dell'Istituto





Campo riepilogo per tec10

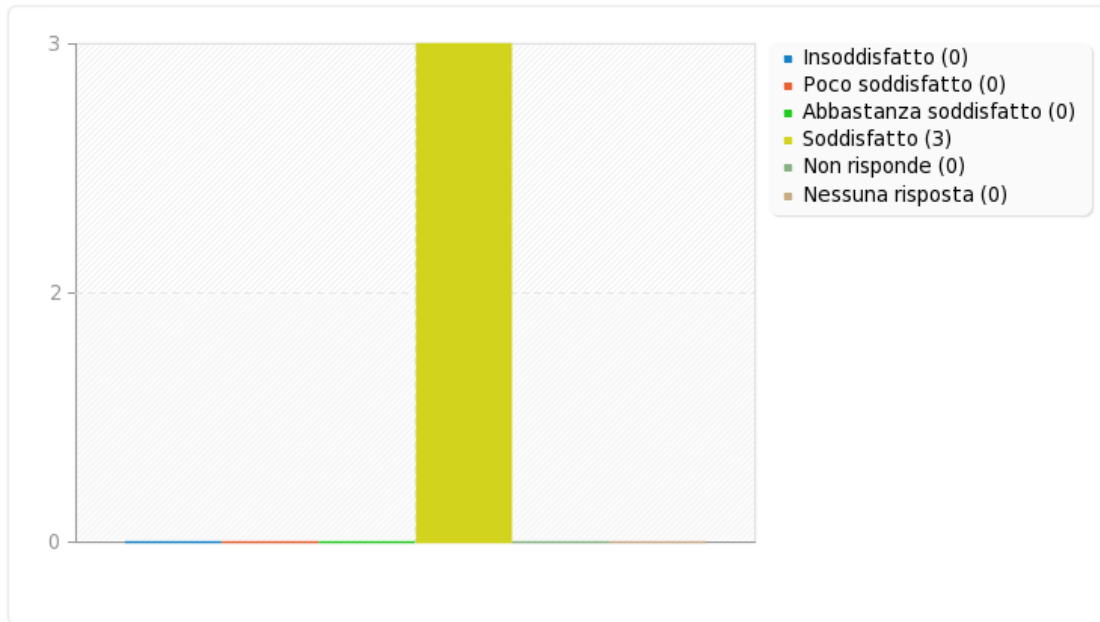
Orario di lavoro

| Risposta | Conteggio | Percentuale |
|----------------------------|-----------|-------------|
| Insoddisfatto (1) | 0 | 0.00% |
| Poco soddisfatto (2) | 0 | 0.00% |
| Abbastanza soddisfatto (3) | 0 | 0.00% |
| Soddisfatto (4) | 3 | 100.00% |
| Non risponde (5) | 0 | 0.00% |
| Nessuna risposta | 0 | 0.00% |



Campo riepilogo per tec10

Orario di lavoro





Campo riepilogo per tec11

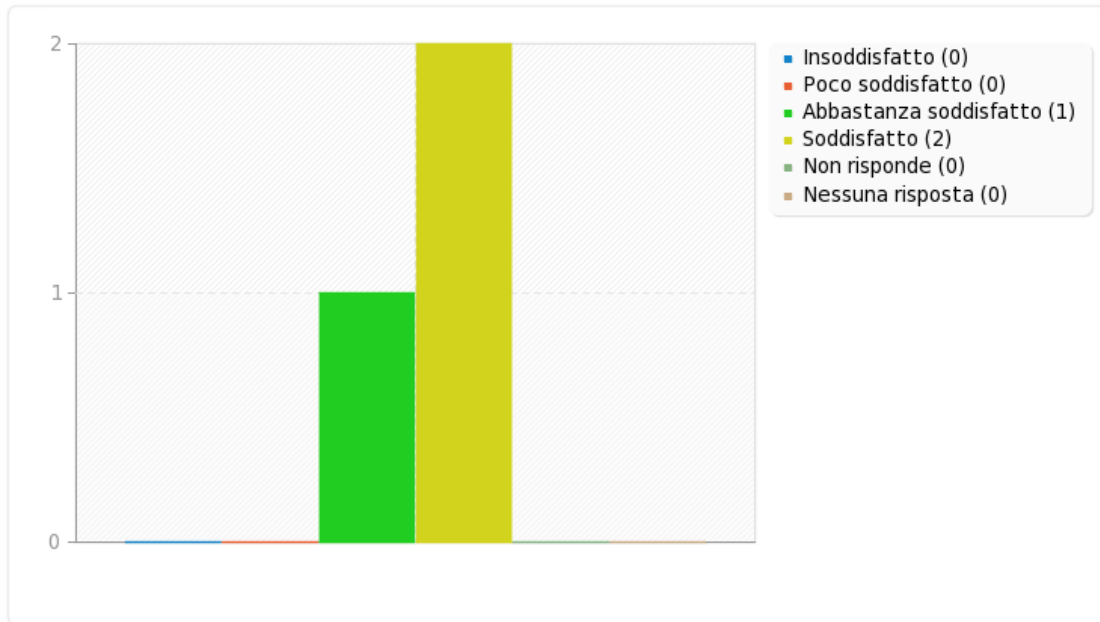
Organizzazione degli incarichi

| Risposta | Conteggio | Percentuale |
|----------------------------|-----------|-------------|
| Insoddisfatto (1) | 0 | 0.00% |
| Poco soddisfatto (2) | 0 | 0.00% |
| Abbastanza soddisfatto (3) | 1 | 33.33% |
| Soddisfatto (4) | 2 | 66.67% |
| Non risponde (5) | 0 | 0.00% |
| Nessuna risposta | 0 | 0.00% |



Campo riepilogo per tec11

Organizzazione degli incarichi





Campo riepilogo per tec12

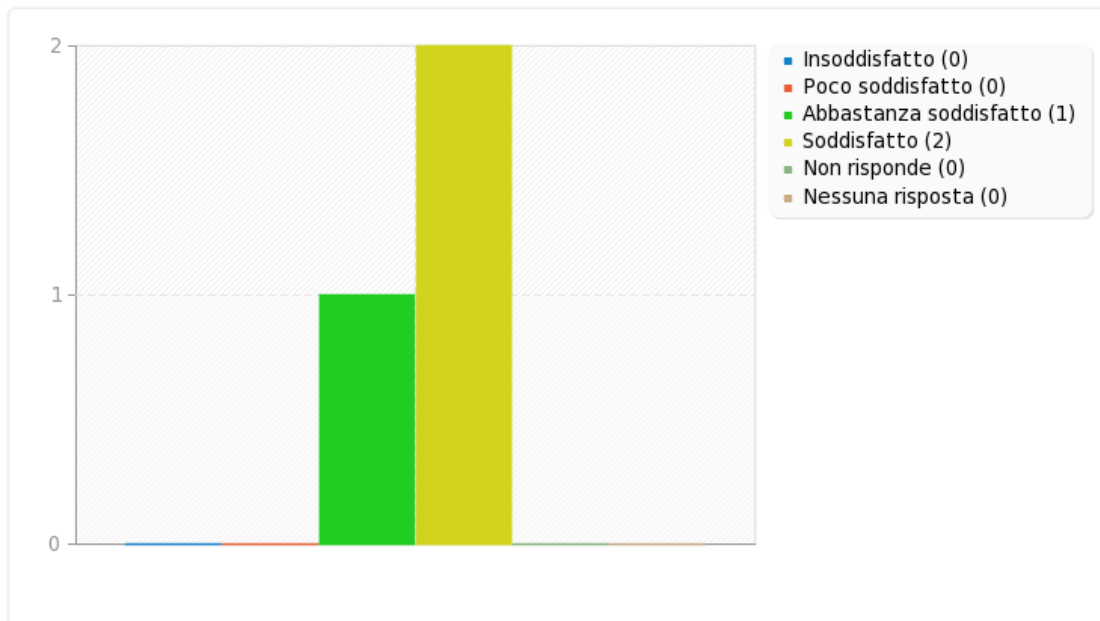
Definizione compiti di lavoro

| Risposta | Conteggio | Percentuale |
|----------------------------|-----------|-------------|
| Insoddisfatto (1) | 0 | 0.00% |
| Poco soddisfatto (2) | 0 | 0.00% |
| Abbastanza soddisfatto (3) | 1 | 33.33% |
| Soddisfatto (4) | 2 | 66.67% |
| Non risponde (5) | 0 | 0.00% |
| Nessuna risposta | 0 | 0.00% |



Campo riepilogo per tec12

Definizione compiti di lavoro





Campo riepilogo per tec16

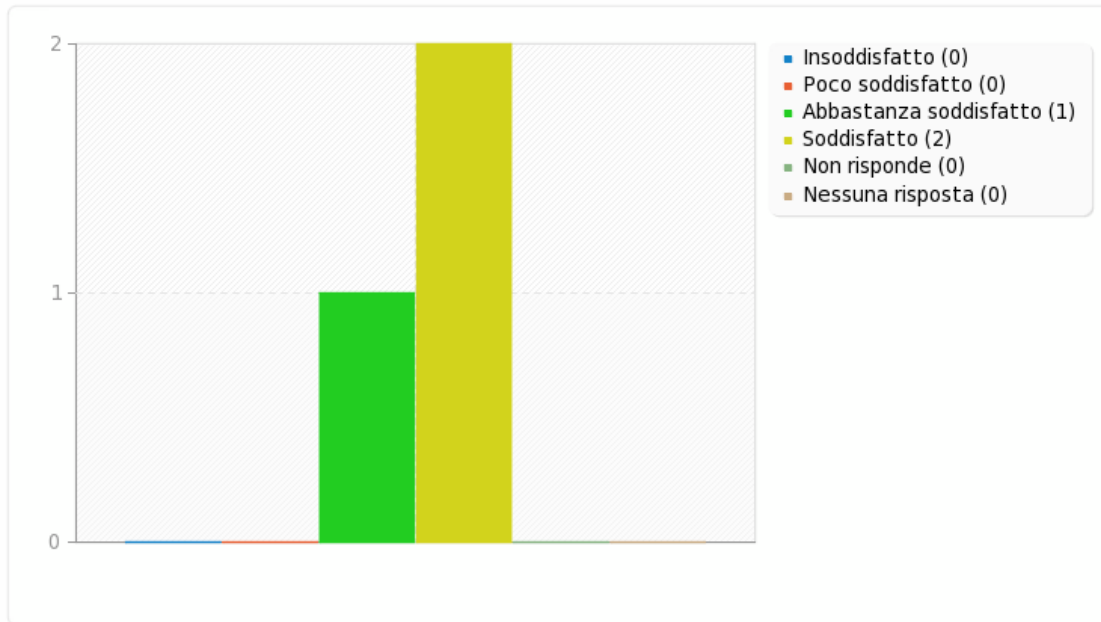
Attenzione alla sicurezza

| Risposta | Conteggio | Percentuale |
|----------------------------|------------------|--------------------|
| Insoddisfatto (1) | 0 | 0.00% |
| Poco soddisfatto (2) | 0 | 0.00% |
| Abbastanza soddisfatto (3) | 1 | 33.33% |
| Soddisfatto (4) | 2 | 66.67% |
| Non risponde (5) | 0 | 0.00% |
| Nessuna risposta | 0 | 0.00% |



Campo riepilogo per tec16

Attenzione alla sicurezza





Campo riepilogo per tec17

Azioni per migliorare l'immagine dell'istituto e del corso di studi

| Risposta | Conteggio | Percentuale |
|----------------------------|------------------|--------------------|
| Insoddisfatto (1) | 0 | 0.00% |
| Poco soddisfatto (2) | 0 | 0.00% |
| Abbastanza soddisfatto (3) | 2 | 66.67% |
| Soddisfatto (4) | 1 | 33.33% |
| Non risponde (5) | 0 | 0.00% |
| Nessuna risposta | 0 | 0.00% |



Campo riepilogo per tec17

Azioni per migliorare l'immagine dell'istituto e del corso di studi

