



Risultati

Indagine 759754

Numero di record in questa query:	63
Record totali nell'indagine:	63
Percentuale del totale:	100.00%



Campo riepilogo per d01

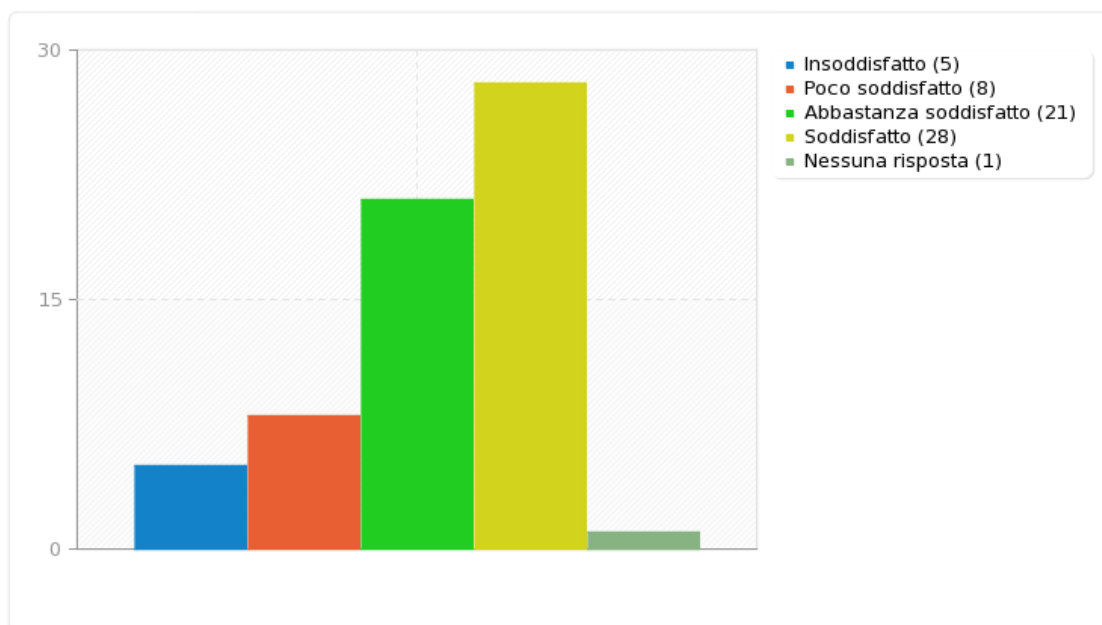
Rapporto con la Direzione della scuola

Risposta	Conteggio	Percentuale
Insoddisfatto (1)	5	7.94%
Poco soddisfatto (2)	8	12.70%
Abbastanza soddisfatto (3)	21	33.33%
Soddisfatto (4)	28	44.44%
Nessuna risposta	1	1.59%



Campo riepilogo per d01

Rapporto con la Direzione della scuola





Campo riepilogo per d02

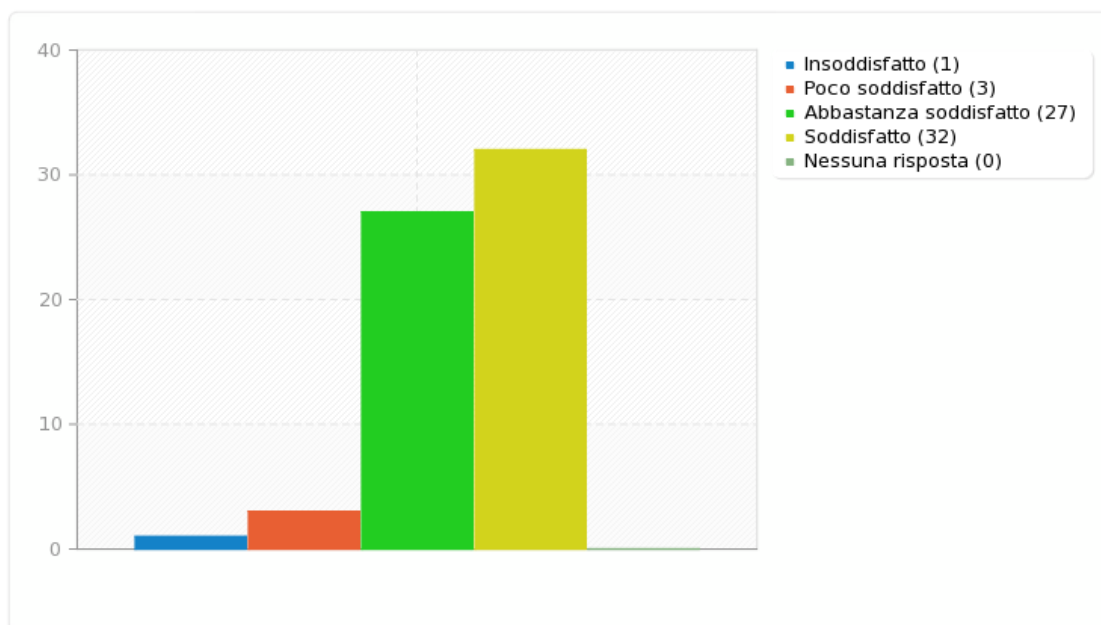
Rapporti con le altre componenti scolastiche (segreteria, personale ausiliario)

Risposta	Conteggio	Percentuale
Insoddisfatto (1)	1	1.59%
Poco soddisfatto (2)	3	4.76%
Abbastanza soddisfatto (3)	27	42.86%
Soddisfatto (4)	32	50.79%
Nessuna risposta	0	0.00%



Campo riepilogo per d02

Rapporti con le altre componenti scolastiche (segreteria, personale ausiliario)





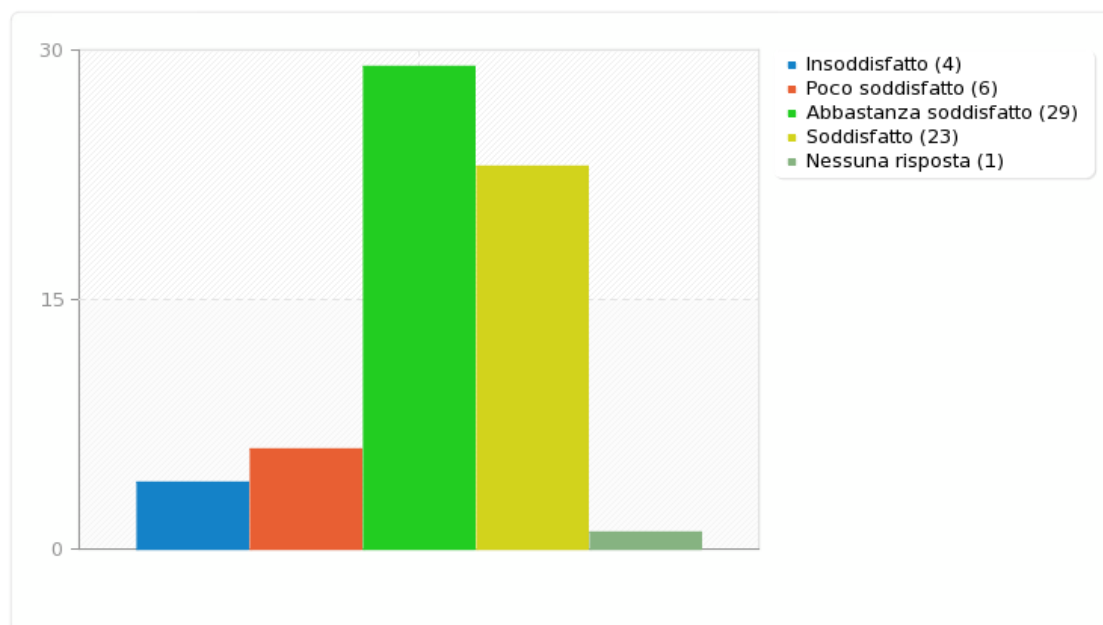
Campo riepilogo per d03

Rapporti con i colleghi

Risposta	Conteggio	Percentuale
Insoddisfatto (1)	4	6.35%
Poco soddisfatto (2)	6	9.52%
Abbastanza soddisfatto (3)	29	46.03%
Soddisfatto (4)	23	36.51%
Nessuna risposta	1	1.59%

Campo riepilogo per d03

Rapporti con i colleghi





Campo riepilogo per d04

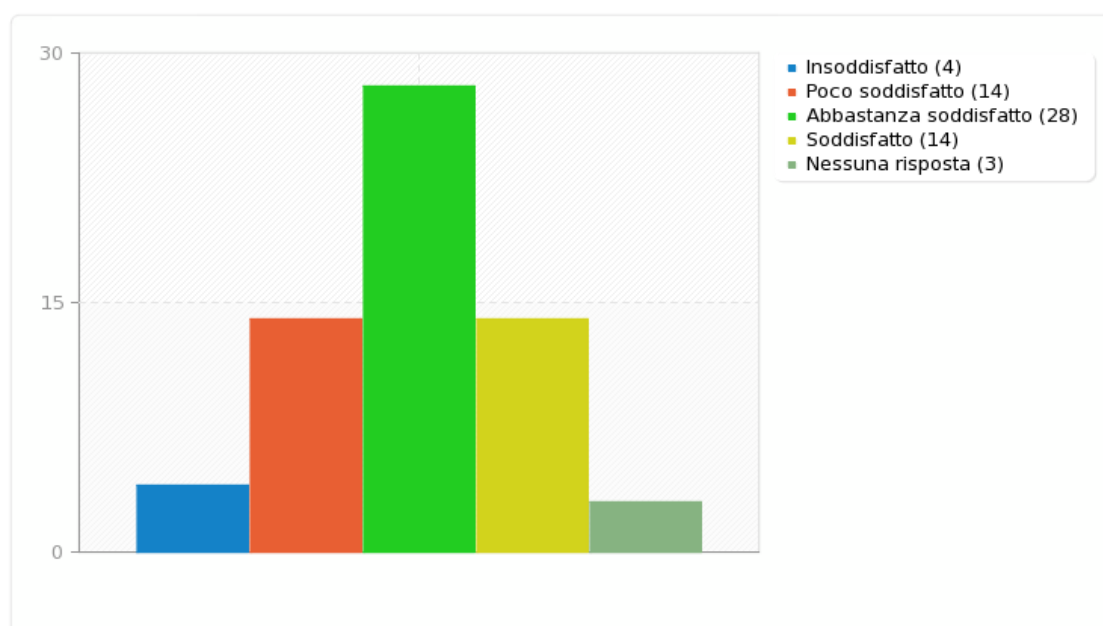
Distribuzione incarichi e responsabilità

Risposta	Conteggio	Percentuale
Insoddisfatto (1)	4	6.35%
Poco soddisfatto (2)	14	22.22%
Abbastanza soddisfatto (3)	28	44.44%
Soddisfatto (4)	14	22.22%
Nessuna risposta	3	4.76%



Campo riepilogo per d04

Distribuzione incarichi e responsabilità





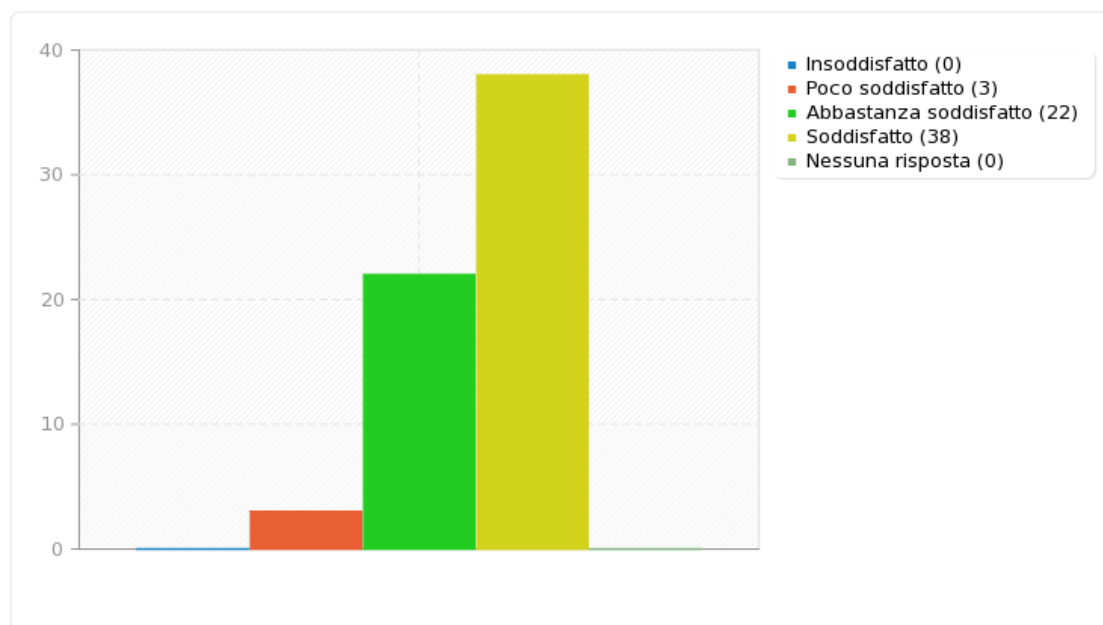
Campo riepilogo per d05**Funzionamento della Segreteria**

Risposta	Conteggio	Percentuale
Insoddisfatto (1)	0	0.00%
Poco soddisfatto (2)	3	4.76%
Abbastanza soddisfatto (3)	22	34.92%
Soddisfatto (4)	38	60.32%
Nessuna risposta	0	0.00%



Campo riepilogo per d05

Funzionamento della Segreteria





Campo riepilogo per d06

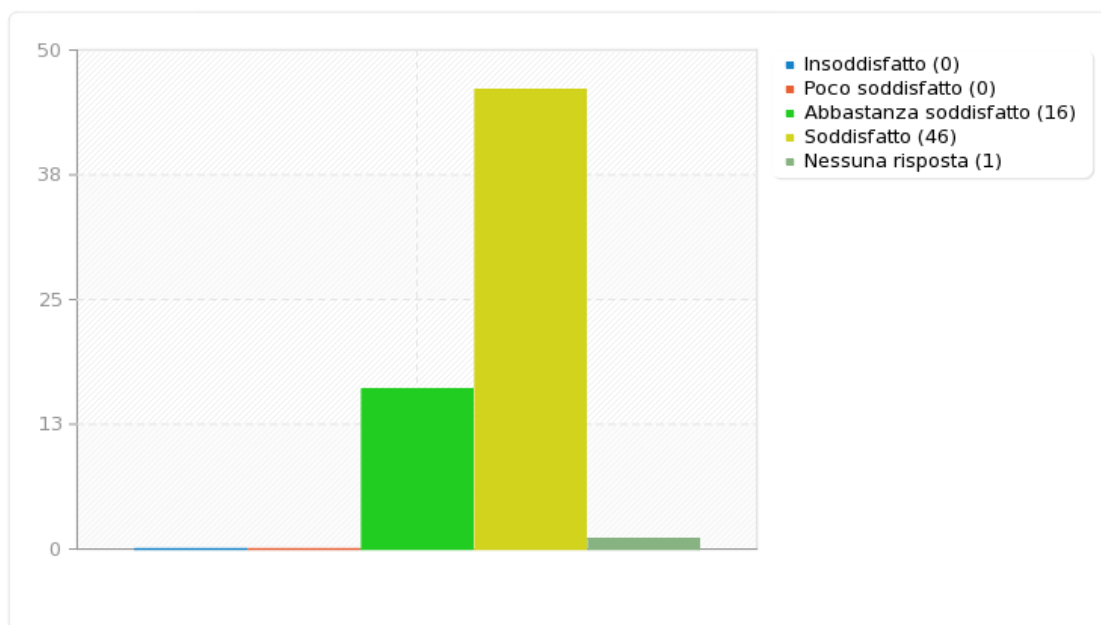
Accessibilità agli uffici

Risposta	Conteggio	Percentuale
Insoddisfatto (1)	0	0.00%
Poco soddisfatto (2)	0	0.00%
Abbastanza soddisfatto (3)	16	25.40%
Soddisfatto (4)	46	73.02%
Nessuna risposta	1	1.59%



Campo riepilogo per d06

Accessibilità agli uffici



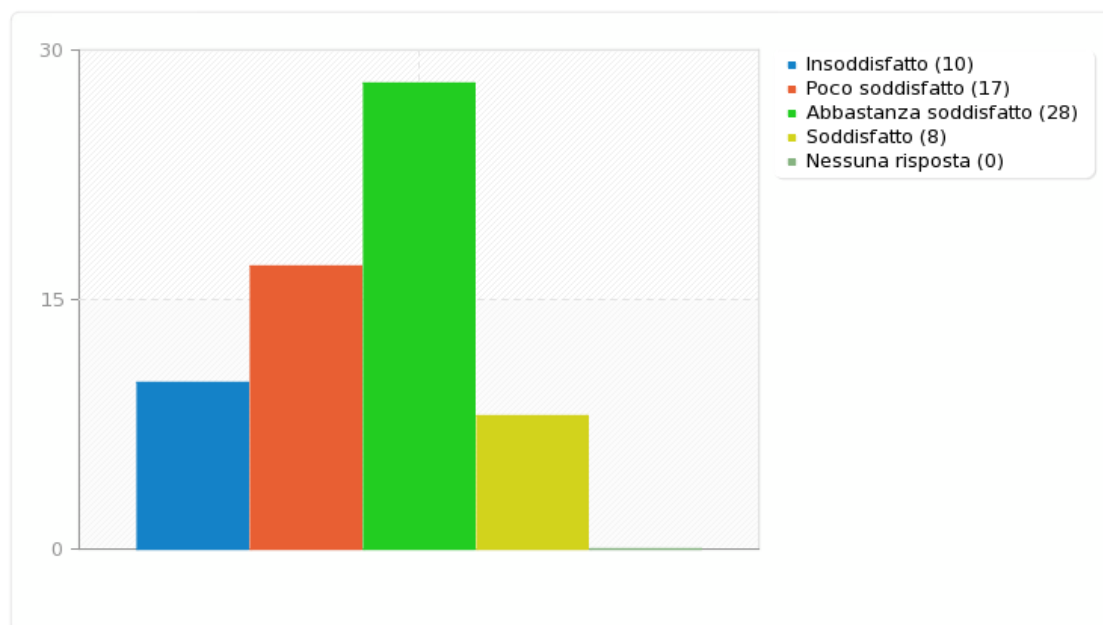


Campo riepilogo per d07**Condizioni ambientali (igiene, ordine, ecc.)**

Risposta	Conteggio	Percentuale
Insoddisfatto (1)	10	15.87%
Poco soddisfatto (2)	17	26.98%
Abbastanza soddisfatto (3)	28	44.44%
Soddisfatto (4)	8	12.70%
Nessuna risposta	0	0.00%

Campo riepilogo per d07

Condizioni ambientali (igiene, ordine, ecc.)





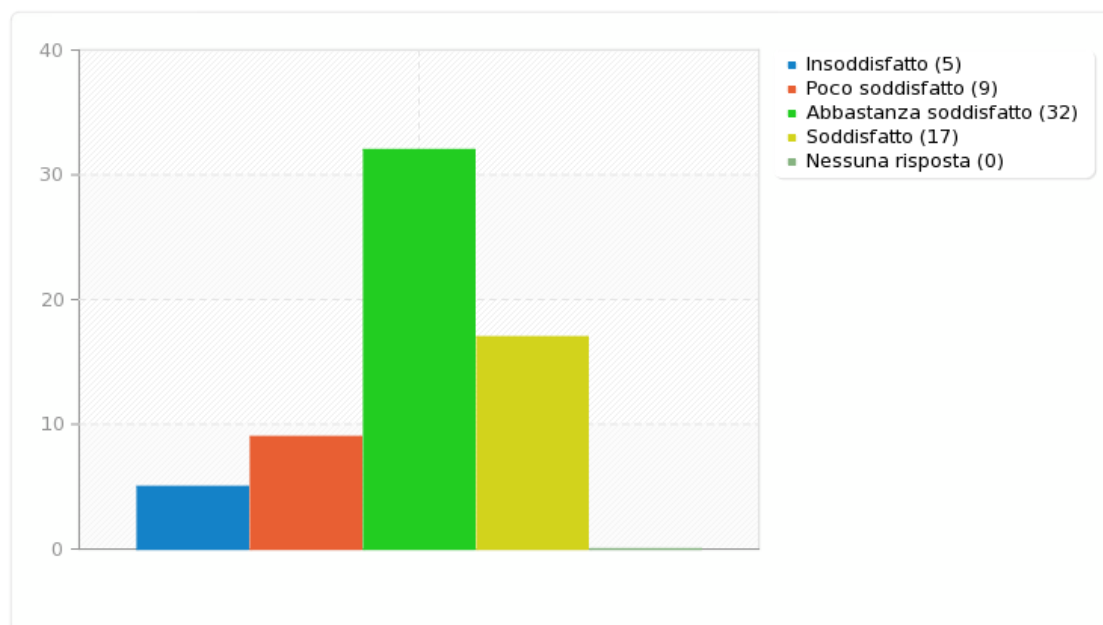
Campo riepilogo per d08

Modalità di comunicazione all'interno dell'istituto

Risposta	Conteggio	Percentuale
Insoddisfatto (1)	5	7.94%
Poco soddisfatto (2)	9	14.29%
Abbastanza soddisfatto (3)	32	50.79%
Soddisfatto (4)	17	26.98%
Nessuna risposta	0	0.00%

Campo riepilogo per d08

Modalità di comunicazione all'interno dell'istituto





Campo riepilogo per d09

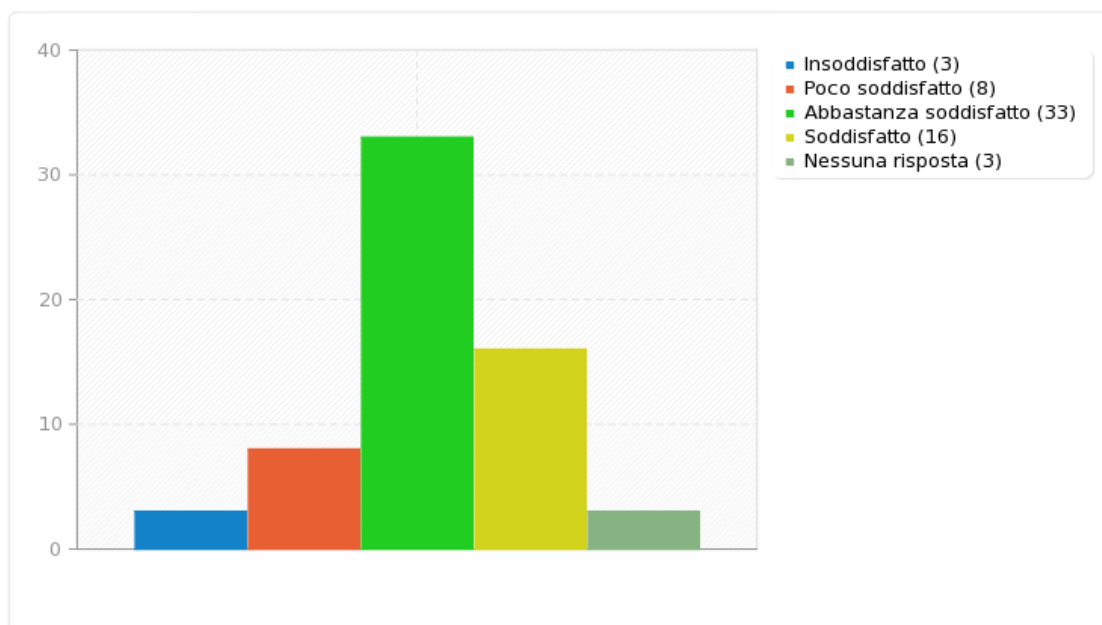
Organizzazione del tempo scuola

Risposta	Conteggio	Percentuale
Insoddisfatto (1)	3	4.76%
Poco soddisfatto (2)	8	12.70%
Abbastanza soddisfatto (3)	33	52.38%
Soddisfatto (4)	16	25.40%
Nessuna risposta	3	4.76%



Campo riepilogo per d09

Organizzazione del tempo scuola





Campo riepilogo per d10

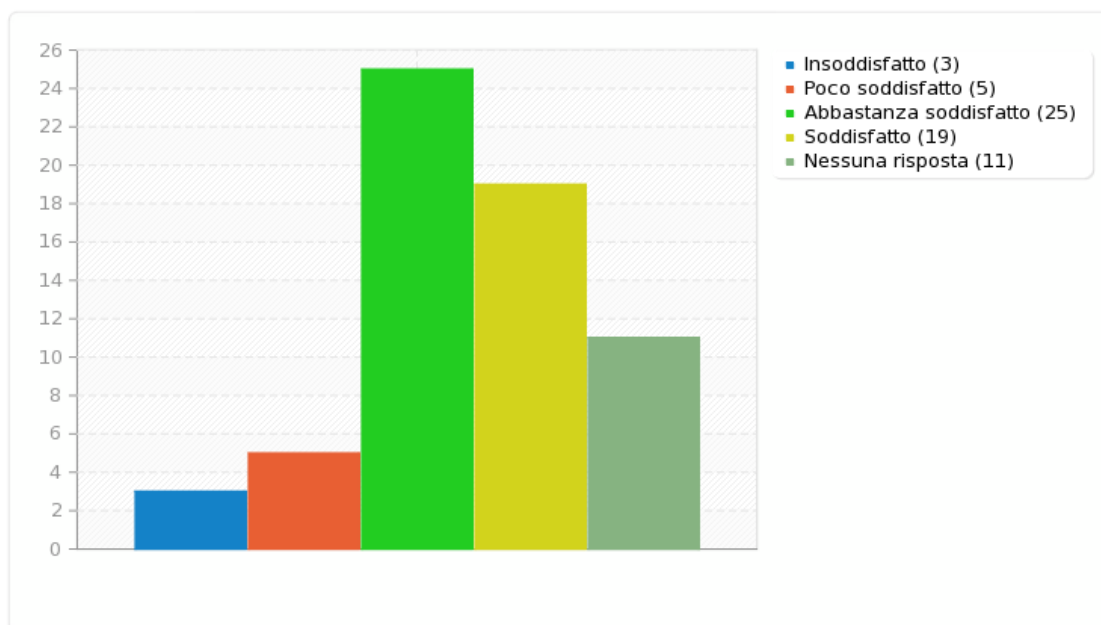
Utilizzo dei laboratori e delle attrezzature tecnologiche

Risposta	Conteggio	Percentuale
Insoddisfatto (1)	3	4.76%
Poco soddisfatto (2)	5	7.94%
Abbastanza soddisfatto (3)	25	39.68%
Soddisfatto (4)	19	30.16%
Nessuna risposta	11	17.46%



Campo riepilogo per d10

Utilizzo dei laboratori e delle attrezzature tecnologiche





Campo riepilogo per d11

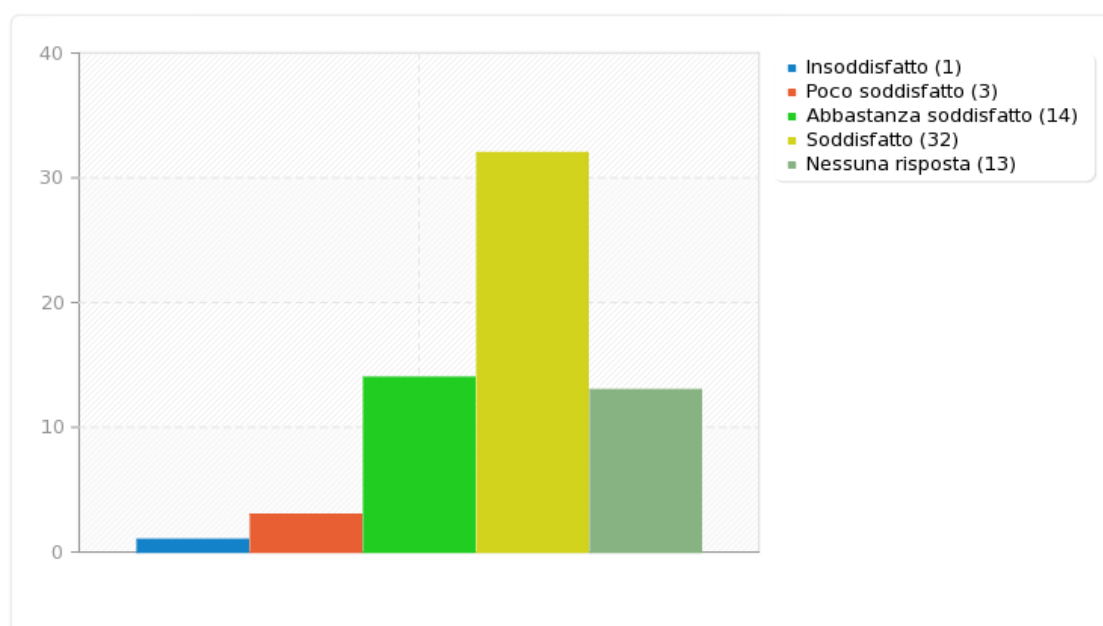
Utilizzo della biblioteca

Risposta	Conteggio	Percentuale
Insoddisfatto (1)	1	1.59%
Poco soddisfatto (2)	3	4.76%
Abbastanza soddisfatto (3)	14	22.22%
Soddisfatto (4)	32	50.79%
Nessuna risposta	13	20.63%



Campo riepilogo per d11

Utilizzo della biblioteca





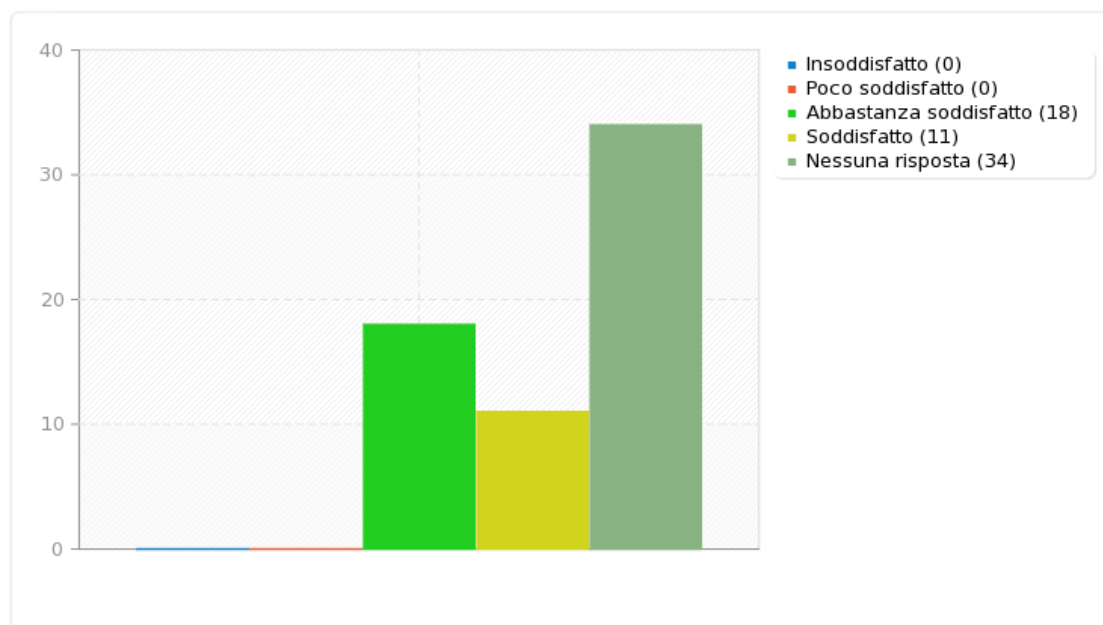
Campo riepilogo per d12

Utilizzo della palestra

Risposta	Conteggio	Percentuale
Insoddisfatto (1)	0	0.00%
Poco soddisfatto (2)	0	0.00%
Abbastanza soddisfatto (3)	18	28.57%
Soddisfatto (4)	11	17.46%
Nessuna risposta	34	53.97%

Campo riepilogo per d12

Utilizzo della palestra





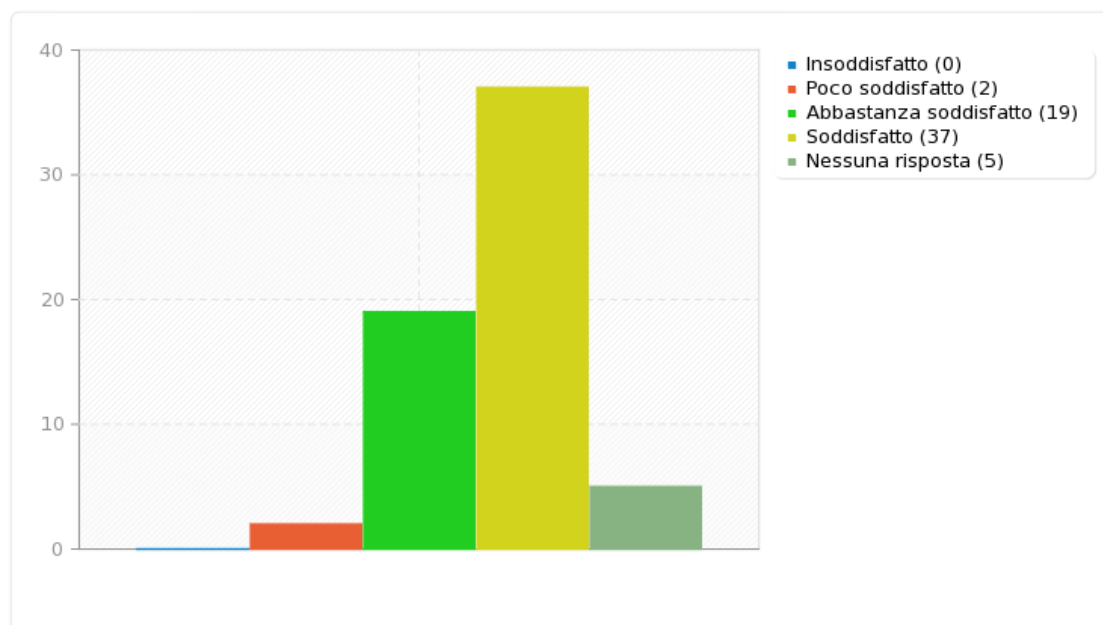
Campo riepilogo per d13

Iniziative per favorire la scelta di questa scuola

Risposta	Conteggio	Percentuale
Insoddisfatto (1)	0	0.00%
Poco soddisfatto (2)	2	3.17%
Abbastanza soddisfatto (3)	19	30.16%
Soddisfatto (4)	37	58.73%
Nessuna risposta	5	7.94%

Campo riepilogo per d13

Iniziative per favorire la scelta di questa scuola





Campo riepilogo per d14

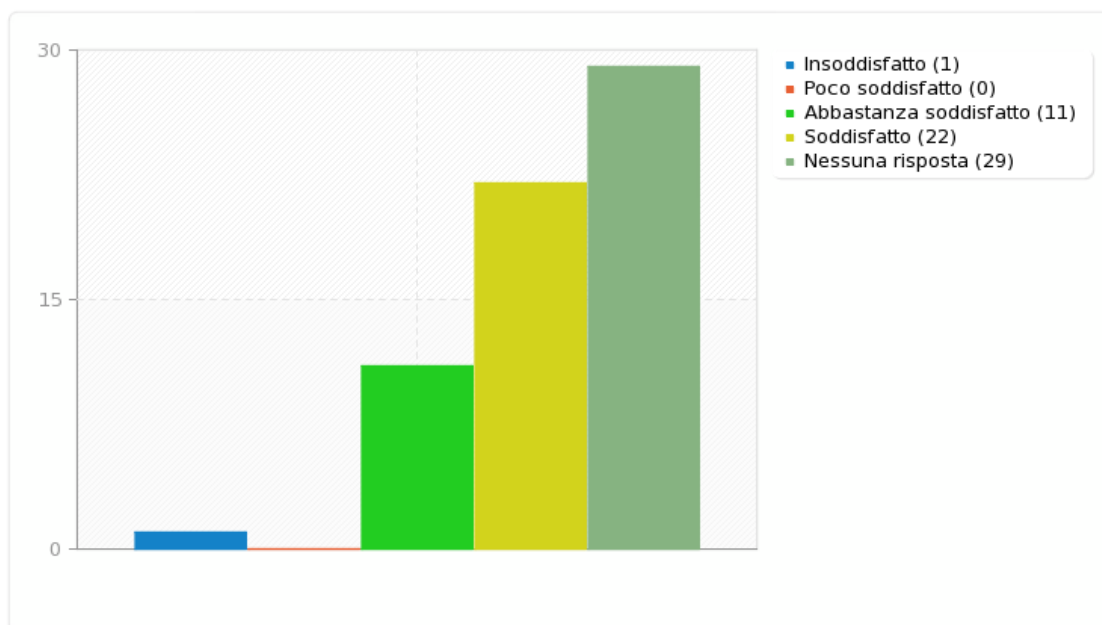
Organizzazione degli adempimenti per l'iscrizione

Risposta	Conteggio	Percentuale
Insoddisfatto (1)	1	1.59%
Poco soddisfatto (2)	0	0.00%
Abbastanza soddisfatto (3)	11	17.46%
Soddisfatto (4)	22	34.92%
Nessuna risposta	29	46.03%



Campo riepilogo per d14

Organizzazione degli adempimenti per l'iscrizione





Campo riepilogo per d15

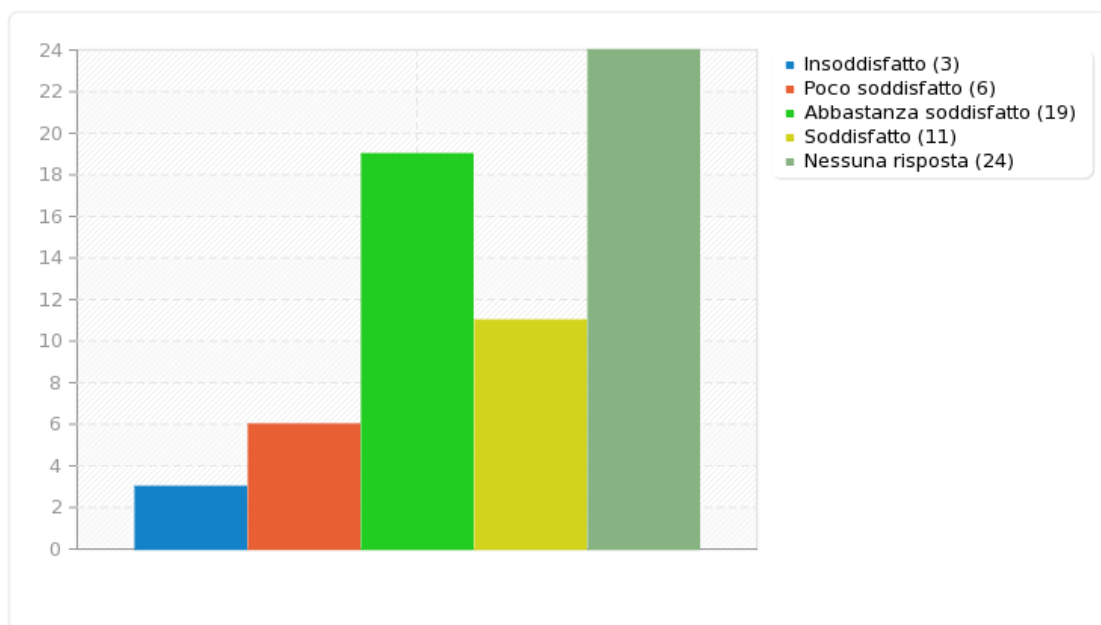
Raccolta informazioni sugli iscritti

Risposta	Conteggio	Percentuale
Insoddisfatto (1)	3	4.76%
Poco soddisfatto (2)	6	9.52%
Abbastanza soddisfatto (3)	19	30.16%
Soddisfatto (4)	11	17.46%
Nessuna risposta	24	38.10%



Campo riepilogo per d15

Raccolta informazioni sugli iscritti





Campo riepilogo per d16

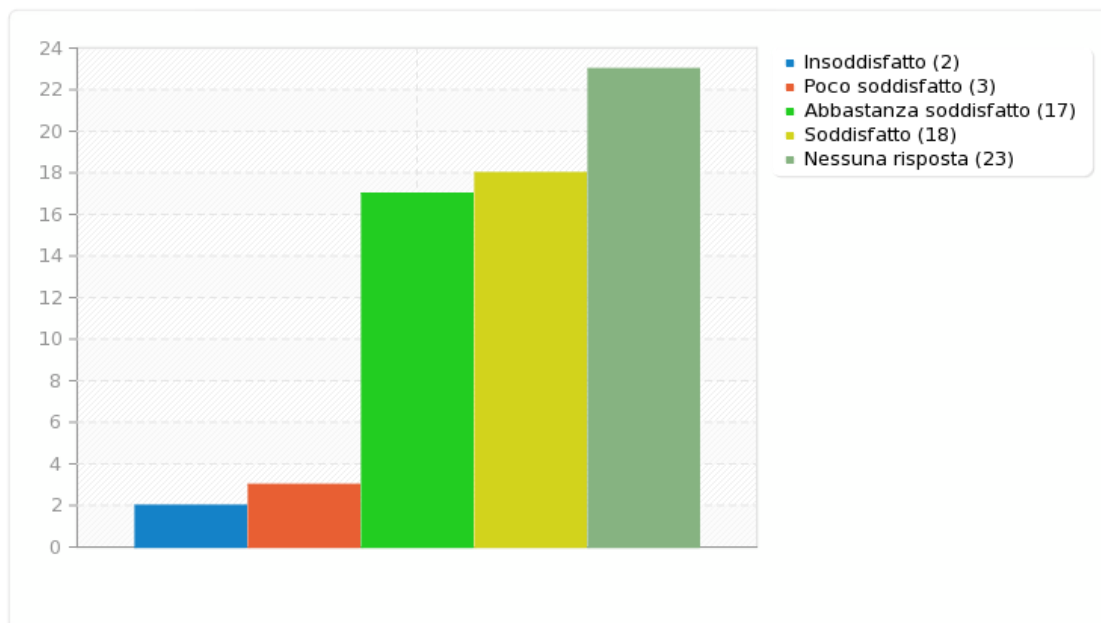
Comunicazioni varie agli iscritti

Risposta	Conteggio	Percentuale
Insoddisfatto (1)	2	3.17%
Poco soddisfatto (2)	3	4.76%
Abbastanza soddisfatto (3)	17	26.98%
Soddisfatto (4)	18	28.57%
Nessuna risposta	23	36.51%



Campo riepilogo per d16

Comunicazioni varie agli iscritti





Campo riepilogo per d17

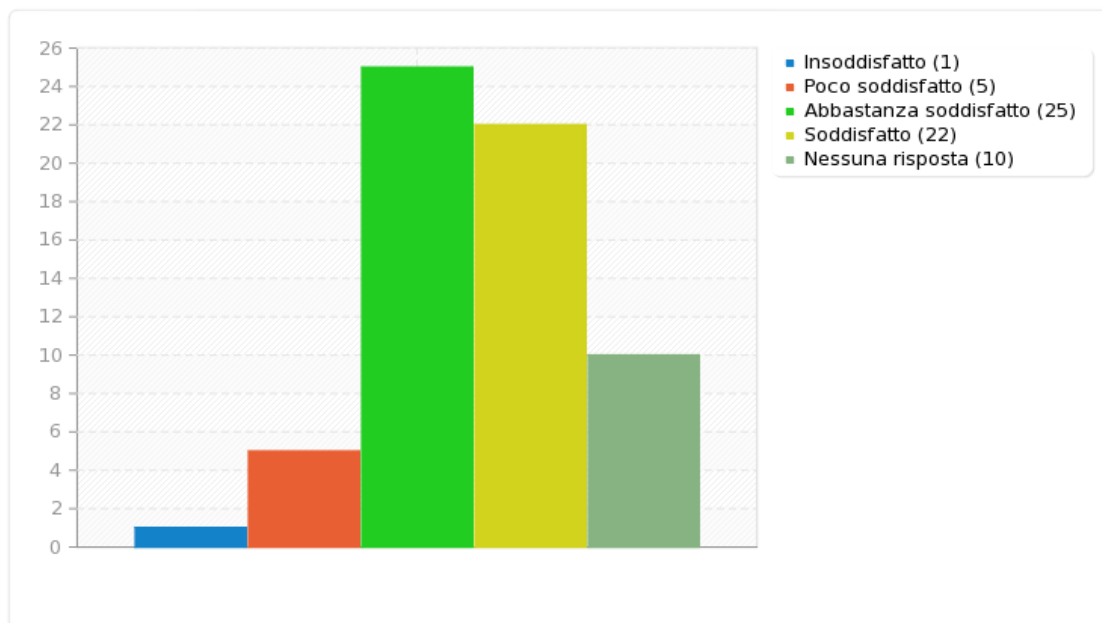
Criteri di assegnazione alla classe

Risposta	Conteggio	Percentuale
Insoddisfatto (1)	1	1.59%
Poco soddisfatto (2)	5	7.94%
Abbastanza soddisfatto (3)	25	39.68%
Soddisfatto (4)	22	34.92%
Nessuna risposta	10	15.87%



Campo riepilogo per d17

Criteri di assegnazione alla classe





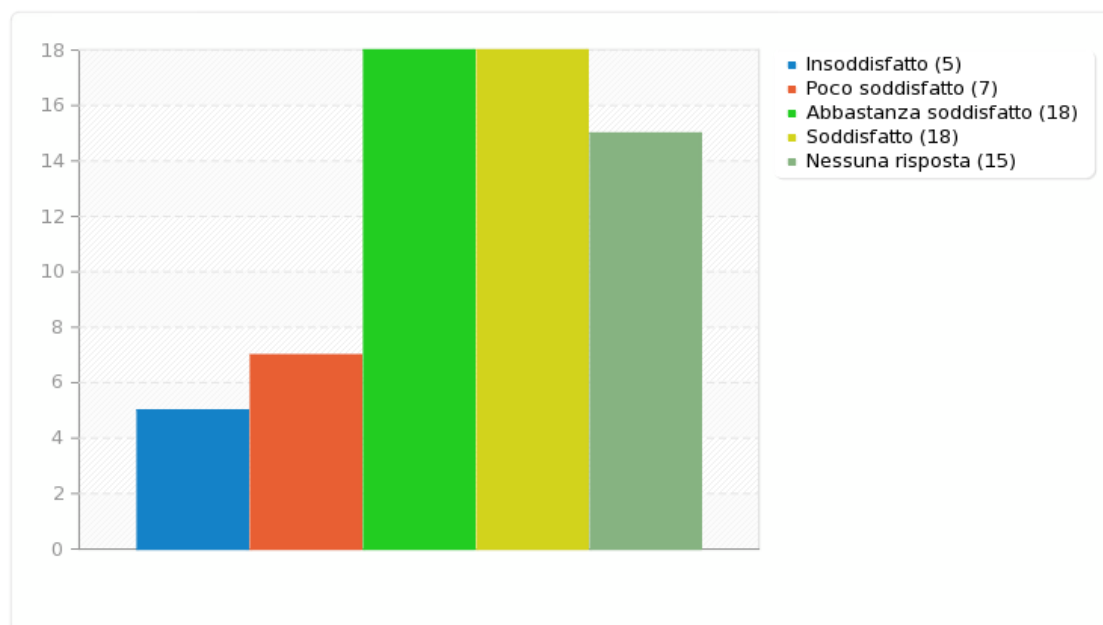
Campo riepilogo per d18

Attività di facilitazione all'inserimento dei nuovi iscritti

Risposta	Conteggio	Percentuale
Insoddisfatto (1)	5	7.94%
Poco soddisfatto (2)	7	11.11%
Abbastanza soddisfatto (3)	18	28.57%
Soddisfatto (4)	18	28.57%
Nessuna risposta	15	23.81%

Campo riepilogo per d18

Attività di facilitazione all'inserimento dei nuovi iscritti





Campo riepilogo per d19

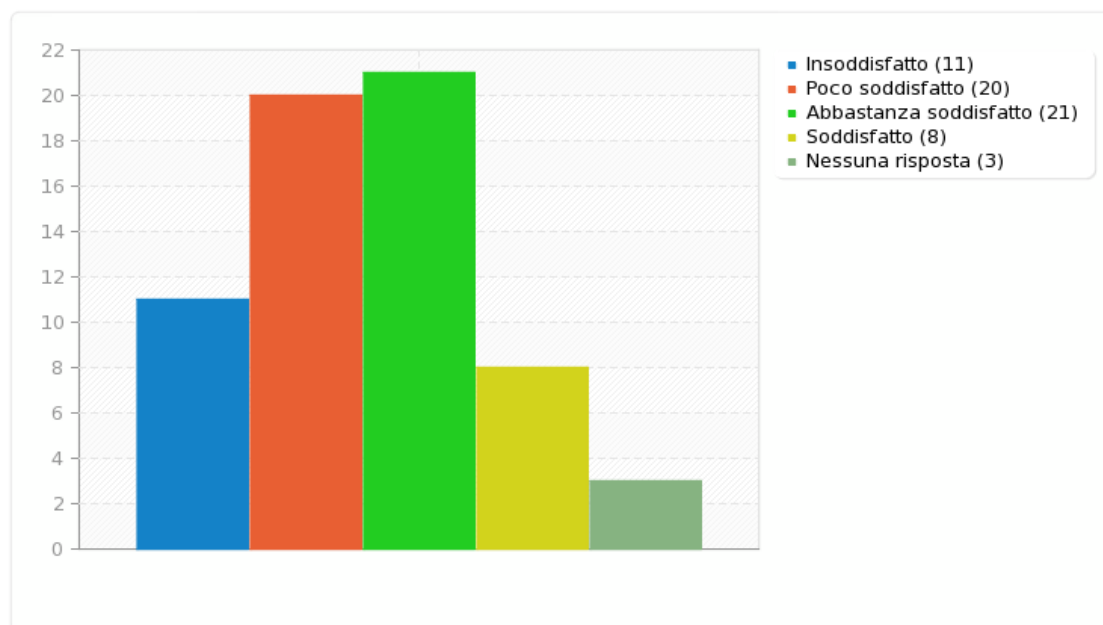
Attività di recupero

Risposta	Conteggio	Percentuale
Insoddisfatto (1)	11	17.46%
Poco soddisfatto (2)	20	31.75%
Abbastanza soddisfatto (3)	21	33.33%
Soddisfatto (4)	8	12.70%
Nessuna risposta	3	4.76%



Campo riepilogo per d19

Attività di recupero





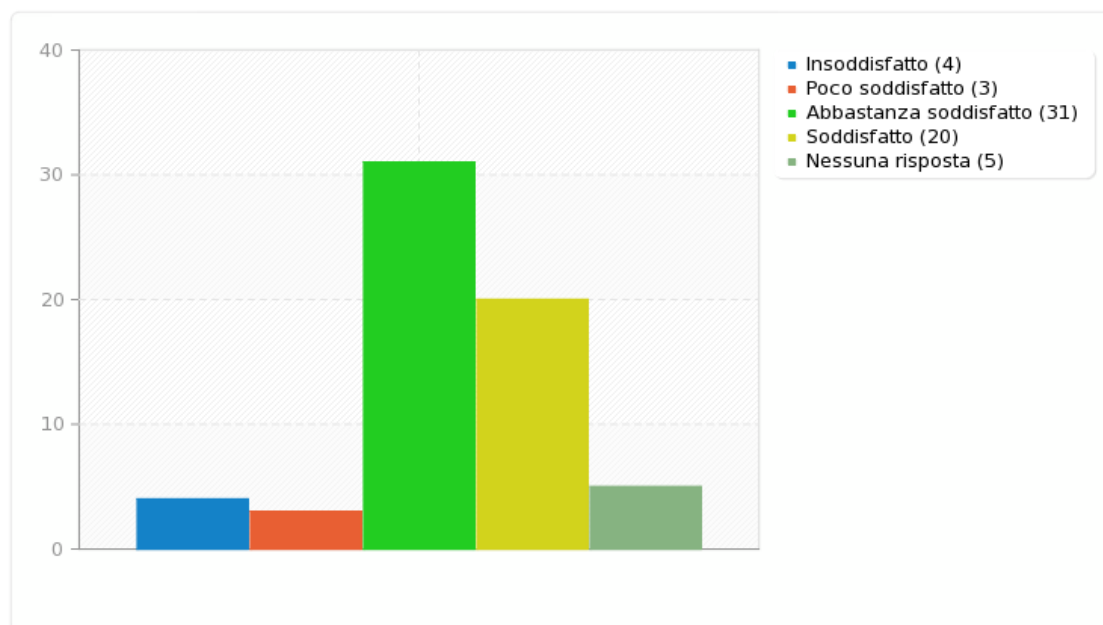
Campo riepilogo per d20

Definizione del piano dell'offerta formativa di istituto

Risposta	Conteggio	Percentuale
Insoddisfatto (1)	4	6.35%
Poco soddisfatto (2)	3	4.76%
Abbastanza soddisfatto (3)	31	49.21%
Soddisfatto (4)	20	31.75%
Nessuna risposta	5	7.94%

Campo riepilogo per d20

Definizione del piano dell'offerta formativa di istituto





Campo riepilogo per d21

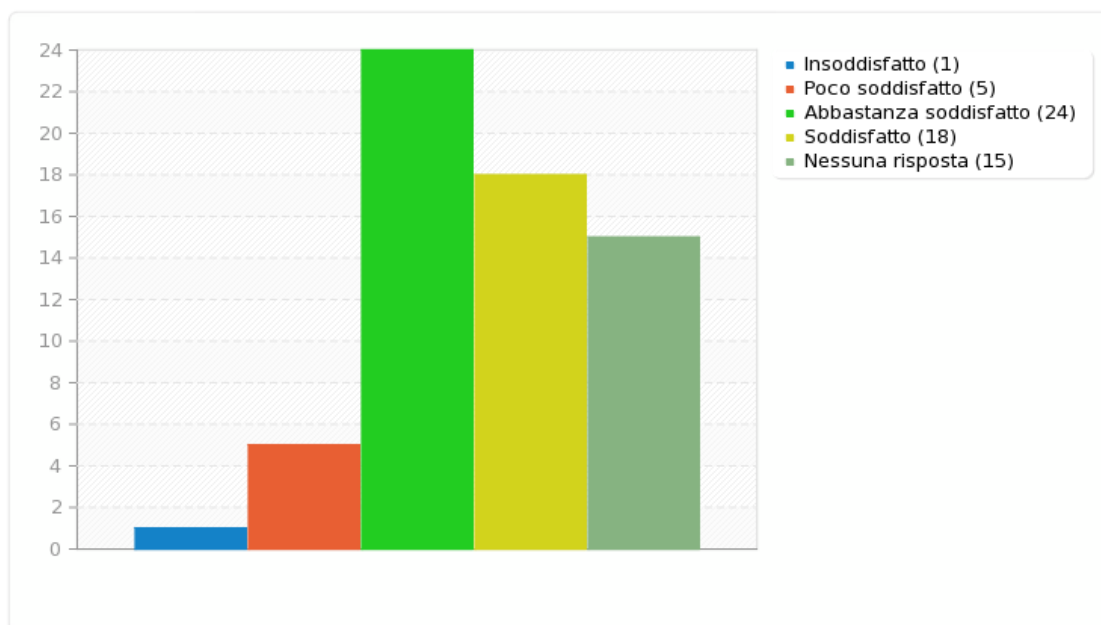
Rispondenza del POF alle richieste del territorio

Risposta	Conteggio	Percentuale
Insoddisfatto (1)	1	1.59%
Poco soddisfatto (2)	5	7.94%
Abbastanza soddisfatto (3)	24	38.10%
Soddisfatto (4)	18	28.57%
Nessuna risposta	15	23.81%



Campo riepilogo per d21

Rispondenza del POF alle richieste del territorio





Campo riepilogo per d22

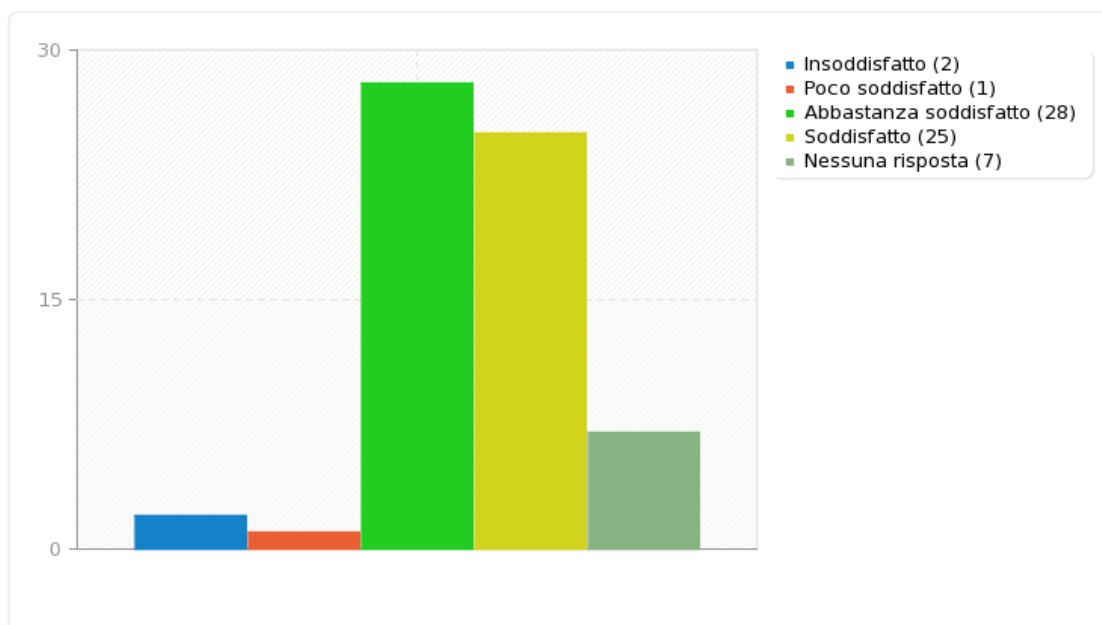
Definizione di procedure e strumenti per la gestione dell'attività in aula

Risposta	Conteggio	Percentuale
Insoddisfatto (1)	2	3.17%
Poco soddisfatto (2)	1	1.59%
Abbastanza soddisfatto (3)	28	44.44%
Soddisfatto (4)	25	39.68%
Nessuna risposta	7	11.11%



Campo riepilogo per d22

Definizione di procedure e strumenti per la gestione dell'attività in aula





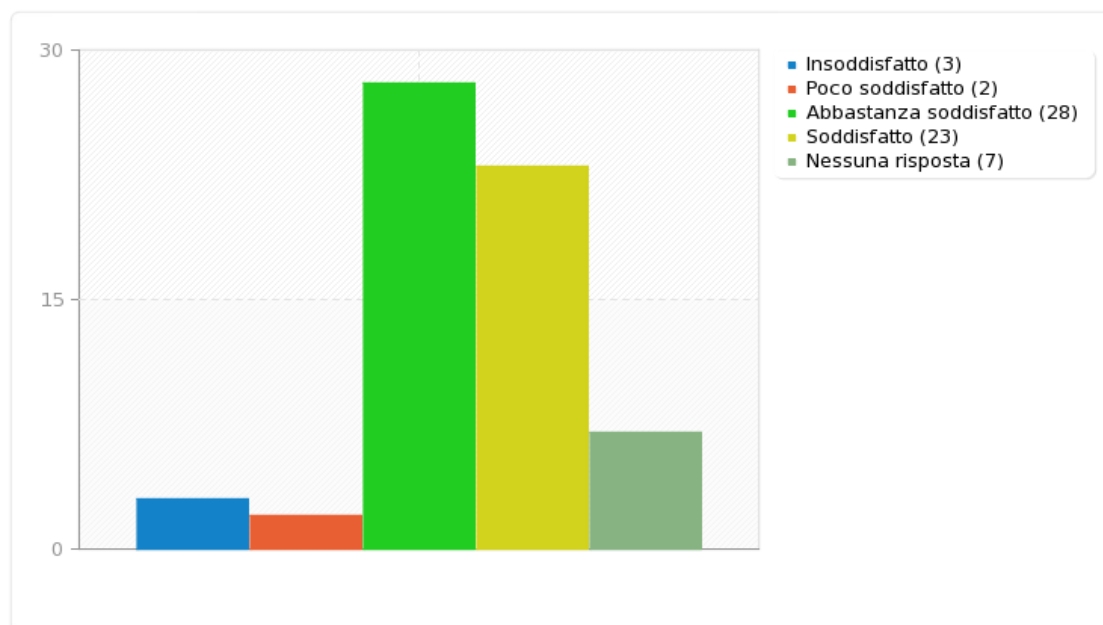
Campo riepilogo per d23

Definizione di procedure per la gestione e l'utilizzo della strumentazione tecnica

Risposta	Conteggio	Percentuale
Insoddisfatto (1)	3	4.76%
Poco soddisfatto (2)	2	3.17%
Abbastanza soddisfatto (3)	28	44.44%
Soddisfatto (4)	23	36.51%
Nessuna risposta	7	11.11%

Campo riepilogo per d23

Definizione di procedure per la gestione e l'utilizzo della strumentazione tecnica





Campo riepilogo per d24

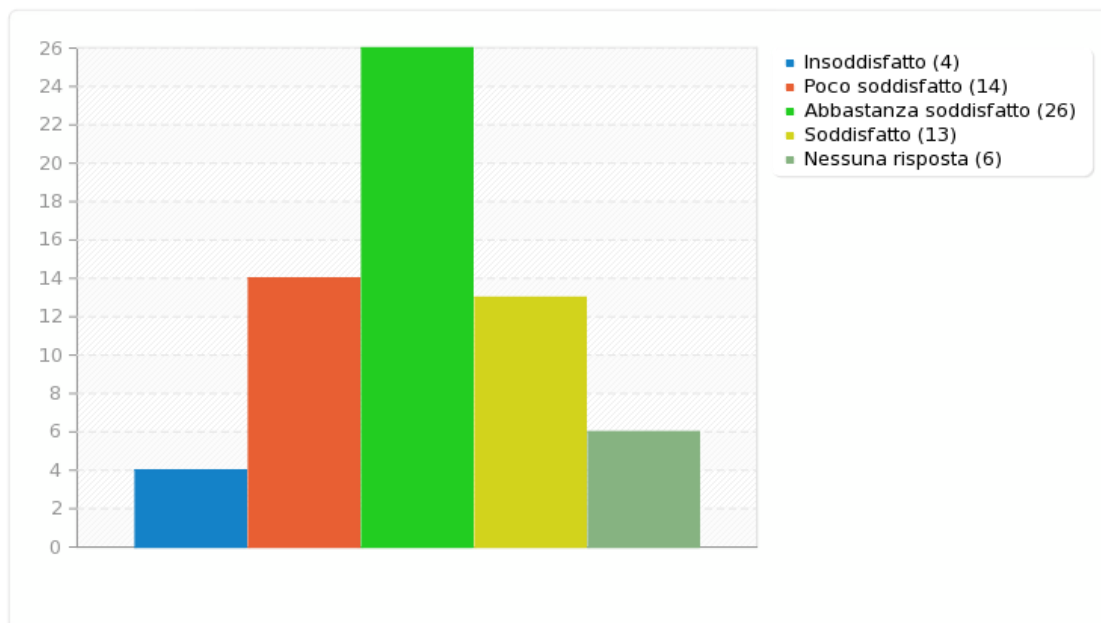
Organizzazione di attività di formazione/aggiornamento del personale

Risposta	Conteggio	Percentuale
Insoddisfatto (1)	4	6.35%
Poco soddisfatto (2)	14	22.22%
Abbastanza soddisfatto (3)	26	41.27%
Soddisfatto (4)	13	20.63%
Nessuna risposta	6	9.52%



Campo riepilogo per d24

Organizzazione di attività di formazione/aggiornamento del personale





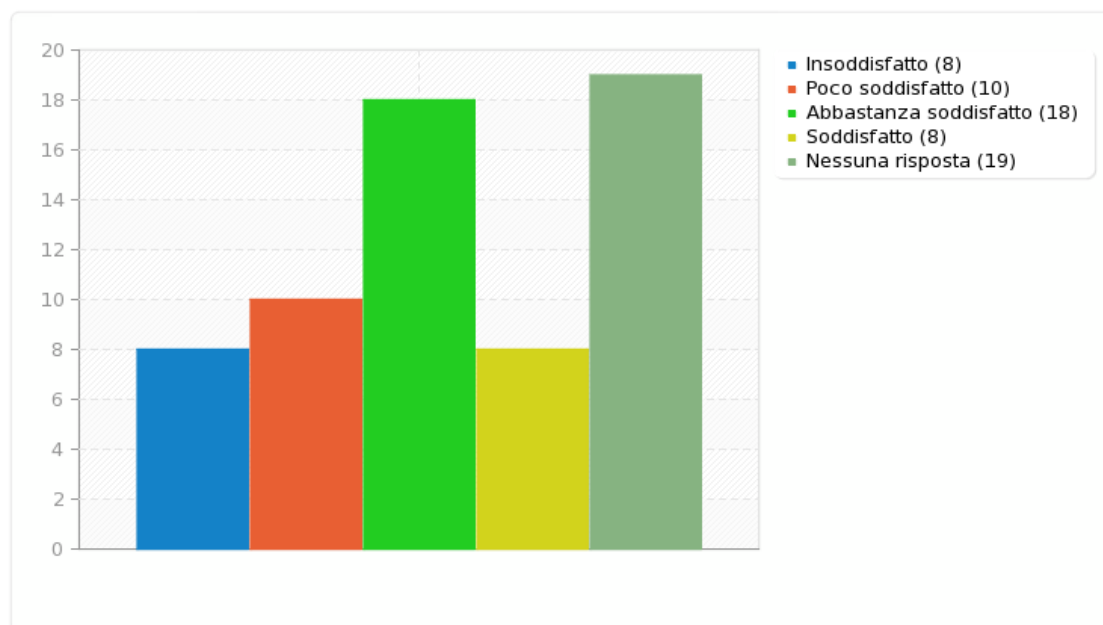
Campo riepilogo per d25

Iniziative della scuola verso i non promossi o verso chi la abbandona

Risposta	Conteggio	Percentuale
Insoddisfatto (1)	8	12.70%
Poco soddisfatto (2)	10	15.87%
Abbastanza soddisfatto (3)	18	28.57%
Soddisfatto (4)	8	12.70%
Nessuna risposta	19	30.16%

Campo riepilogo per d25

Iniziative della scuola verso i non promossi o verso chi la abbandona





Campo riepilogo per d26

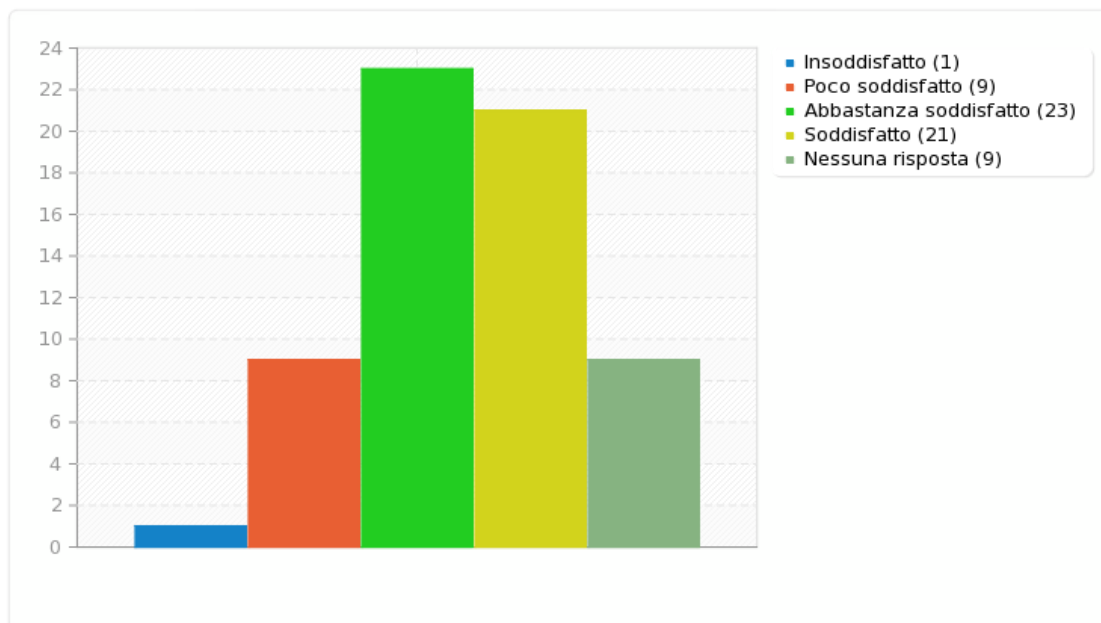
Iniziative di orientamento per la scelta del percorso successivo

Risposta	Conteggio	Percentuale
Insoddisfatto (1)	1	1.59%
Poco soddisfatto (2)	9	14.29%
Abbastanza soddisfatto (3)	23	36.51%
Soddisfatto (4)	21	33.33%
Nessuna risposta	9	14.29%



Campo riepilogo per d26

Iniziative di orientamento per la scelta del percorso successivo





Campo riepilogo per d27

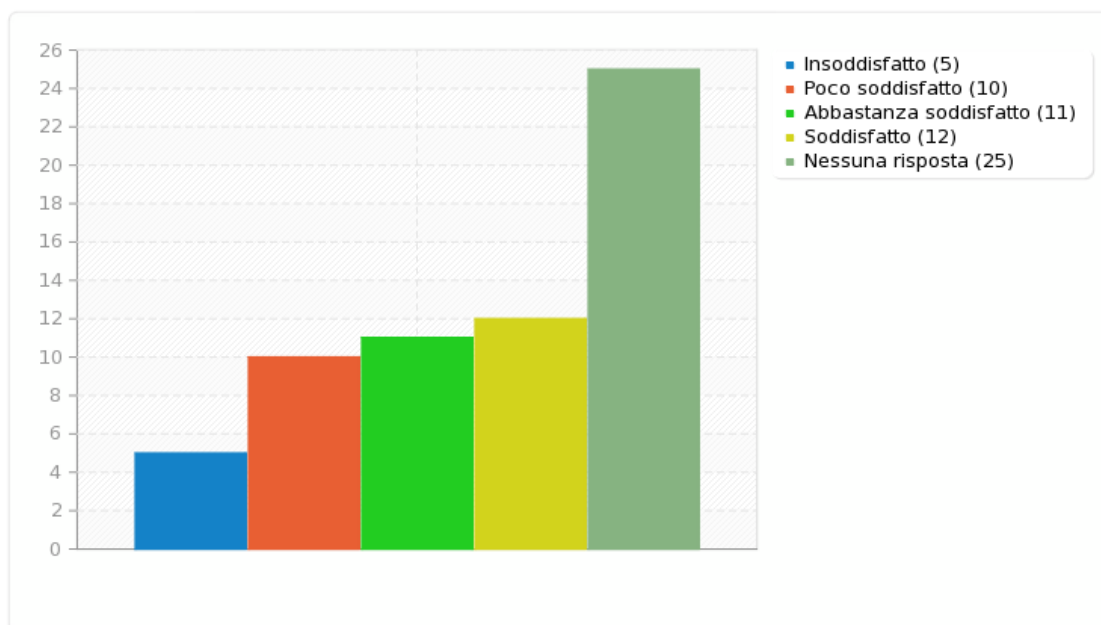
Iniziative per favorire l'ingresso nel mondo del lavoro

Risposta	Conteggio	Percentuale
Insoddisfatto (1)	5	7.94%
Poco soddisfatto (2)	10	15.87%
Abbastanza soddisfatto (3)	11	17.46%
Soddisfatto (4)	12	19.05%
Nessuna risposta	25	39.68%



Campo riepilogo per d27

Iniziative per favorire l'ingresso nel mondo del lavoro





Campo riepilogo per d28

Azioni per migliorare l'immagine dell'Istituto e del corso di studi

Risposta	Conteggio	Percentuale
Insoddisfatto (1)	2	3.17%
Poco soddisfatto (2)	7	11.11%
Abbastanza soddisfatto (3)	26	41.27%
Soddisfatto (4)	18	28.57%
Nessuna risposta	10	15.87%



Campo riepilogo per d28

Azioni per migliorare l'immagine dell'Istituto e del corso di studi

