



Risultati

Indagine 199541

Numero di record in questa query:	1005
Record totali nell'indagine:	1005
Percentuale del totale:	100.00%



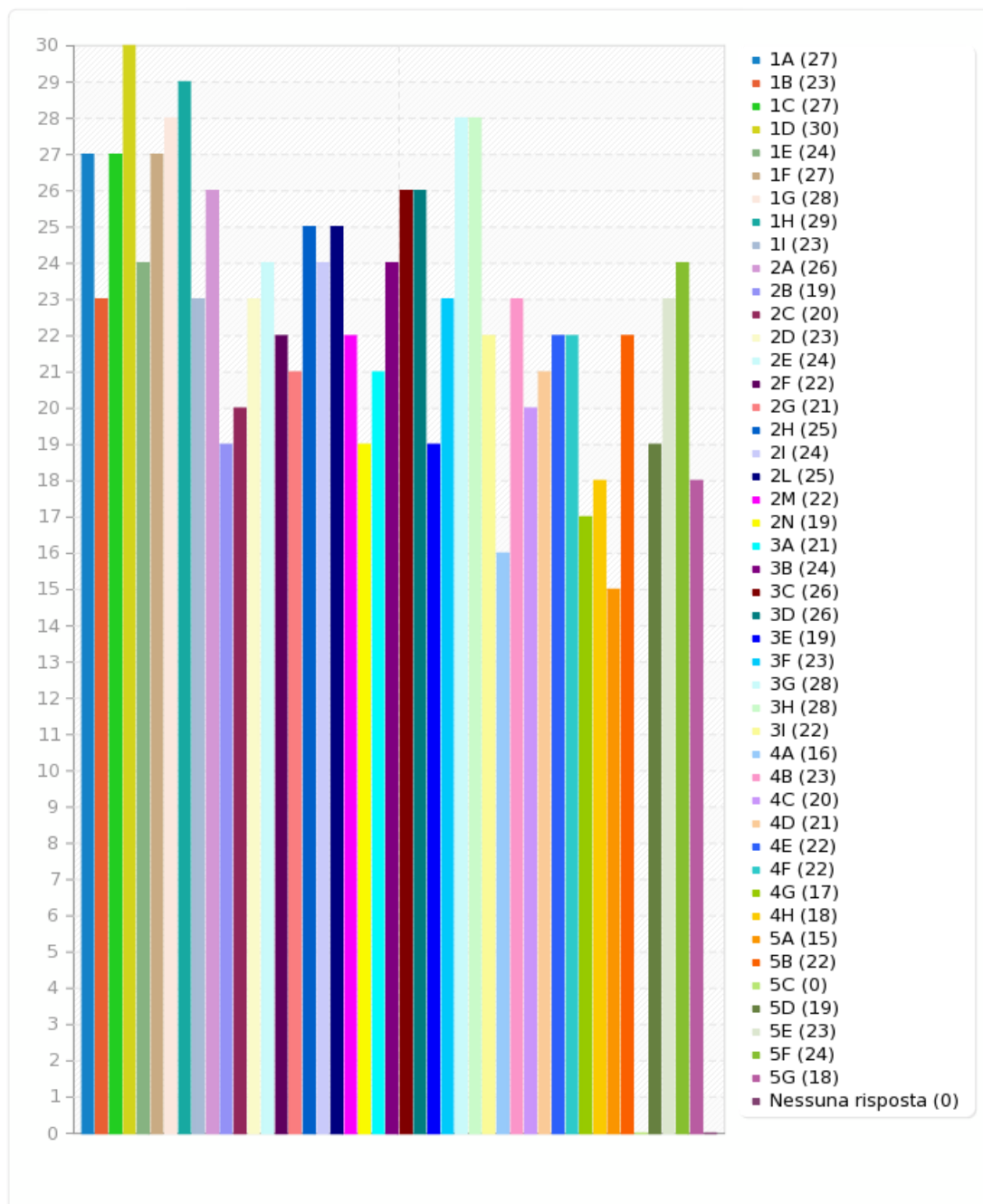
Campo riepilogo per S00

Che classe frequenti?

Risposta	Conteggio	Percentuale
1A (1)	27	2.69%
1B (2)	23	2.29%
1C (3)	27	2.69%
1D (4)	30	2.99%
1E (5)	24	2.39%
1F (6)	27	2.69%
1G (7)	28	2.79%
1H (8)	29	2.89%
1I (9)	23	2.29%
2A (10)	26	2.59%
2B (11)	19	1.89%
2C (12)	20	1.99%
2D (13)	23	2.29%
2E (14)	24	2.39%
2F (15)	22	2.19%
2G (16)	21	2.09%
2H (17)	25	2.49%
2I (18)	24	2.39%
2L (19)	25	2.49%
2M (20)	22	2.19%
2N (21)	19	1.89%
3A (22)	21	2.09%
3B (23)	24	2.39%
3C (24)	26	2.59%
3D (25)	26	2.59%
3E (26)	19	1.89%
3F (27)	23	2.29%
3G (28)	28	2.79%
3H (29)	28	2.79%
3I (30)	22	2.19%
4A (31)	16	1.59%
4B (32)	23	2.29%
4C (33)	20	1.99%
4D (34)	21	2.09%
4E (35)	22	2.19%
4F (36)	22	2.19%
4G (37)	17	1.69%
4H (38)	18	1.79%
5A (39)	15	1.49%
5B (40)	22	2.19%
5C (41)	0	0.00%
5D (42)	19	1.89%
5E (43)	23	2.29%
5F (44)	24	2.39%
5G (45)	18	1.79%
Nessuna risposta	0	0.00%

Campo riepilogo per S00

Che classe frequenti?





Campo riepilogo per s01

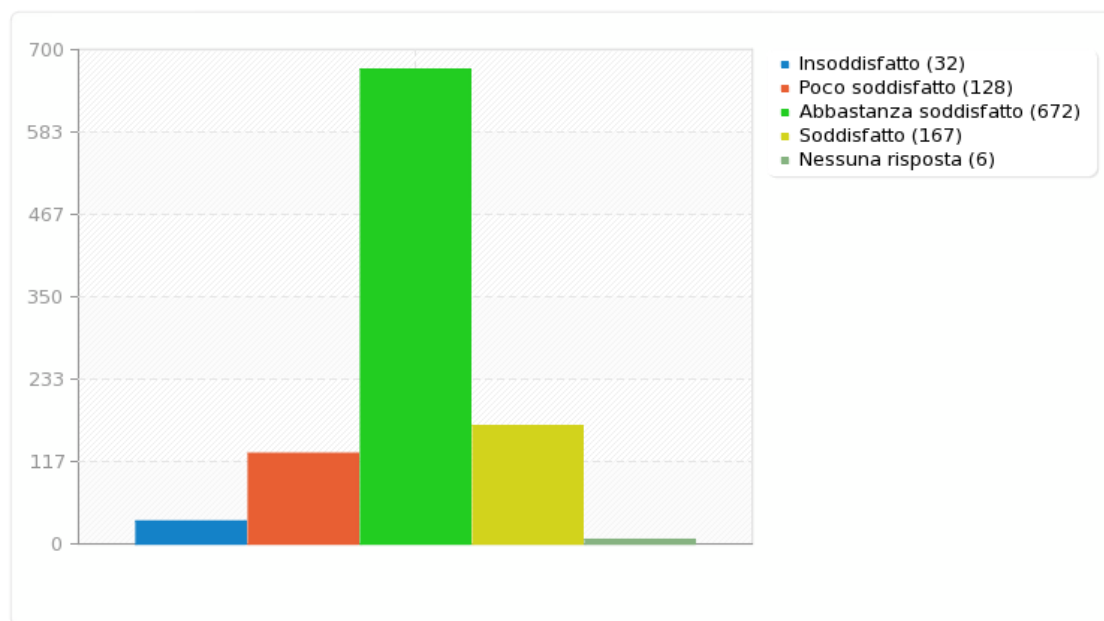
Congruenza del percorso formativo rispetto agli obiettivi dichiarati dalla scuola

Risposta	Conteggio	Percentuale
Insoddisfatto (1)	32	3.18%
Poco soddisfatto (2)	128	12.74%
Abbastanza soddisfatto (3)	672	66.87%
Soddisfatto (4)	167	16.62%
Nessuna risposta	6	0.60%



Campo riepilogo per s01

Congruenza del percorso formativo rispetto agli obiettivi dichiarati dalla scuola





Campo riepilogo per s02

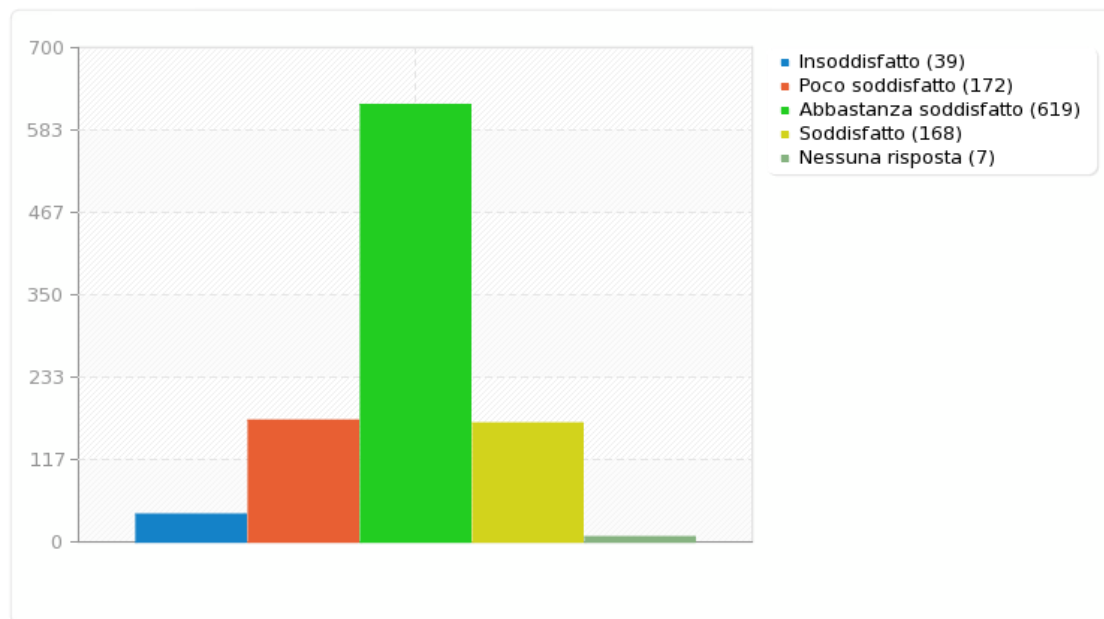
Rispondenza del percorso formativo rispetto alle attese

Risposta	Conteggio	Percentuale
Insoddisfatto (1)	39	3.88%
Poco soddisfatto (2)	172	17.11%
Abbastanza soddisfatto (3)	619	61.59%
Soddisfatto (4)	168	16.72%
Nessuna risposta	7	0.70%



Campo riepilogo per s02

Rispondenza del percorso formativo rispetto alle attese





Campo riepilogo per s03

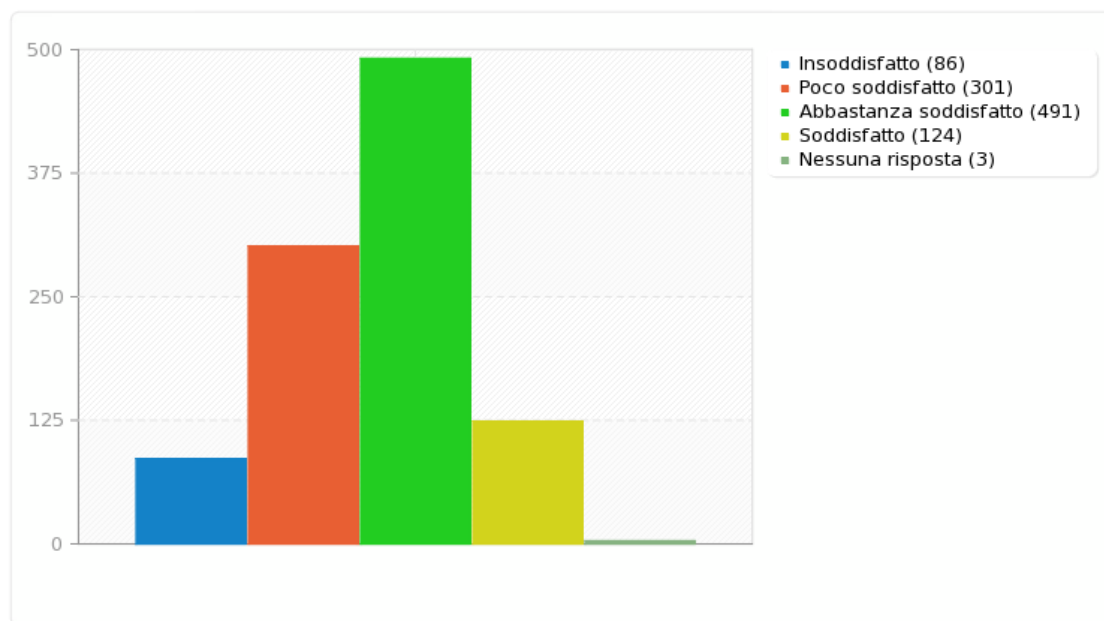
Rispondenza del percorso formativo rispetto agli interessi personali

Risposta	Conteggio	Percentuale
Insoddisfatto (1)	86	8.56%
Poco soddisfatto (2)	301	29.95%
Abbastanza soddisfatto (3)	491	48.86%
Soddisfatto (4)	124	12.34%
Nessuna risposta	3	0.30%



Campo riepilogo per s03

Rispondenza del percorso formativo rispetto agli interessi personali





Campo riepilogo per s04

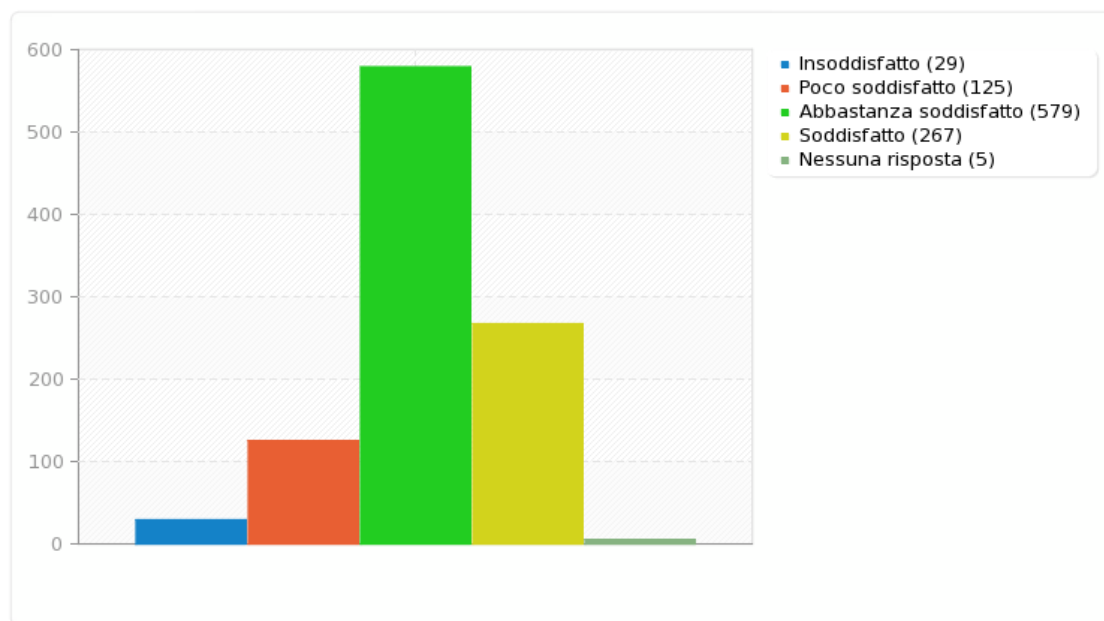
Preparazione ricevuta

Risposta	Conteggio	Percentuale
Insoddisfatto (1)	29	2.89%
Poco soddisfatto (2)	125	12.44%
Abbastanza soddisfatto (3)	579	57.61%
Soddisfatto (4)	267	26.57%
Nessuna risposta	5	0.50%



Campo riepilogo per s04

Preparazione ricevuta



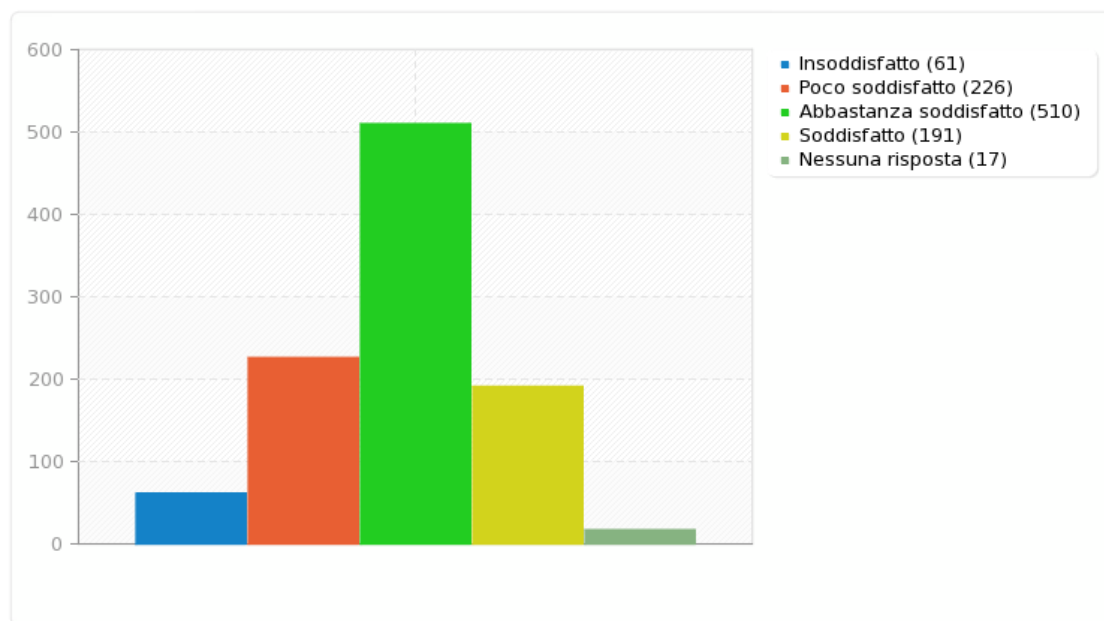


Campo riepilogo per s05**Utilità del percorso formativo per il futuro**

Risposta	Conteggio	Percentuale
Insoddisfatto (1)	61	6.07%
Poco soddisfatto (2)	226	22.49%
Abbastanza soddisfatto (3)	510	50.75%
Soddisfatto (4)	191	19.00%
Nessuna risposta	17	1.69%

Campo riepilogo per s05

Utilità del percorso formativo per il futuro





Campo riepilogo per s06

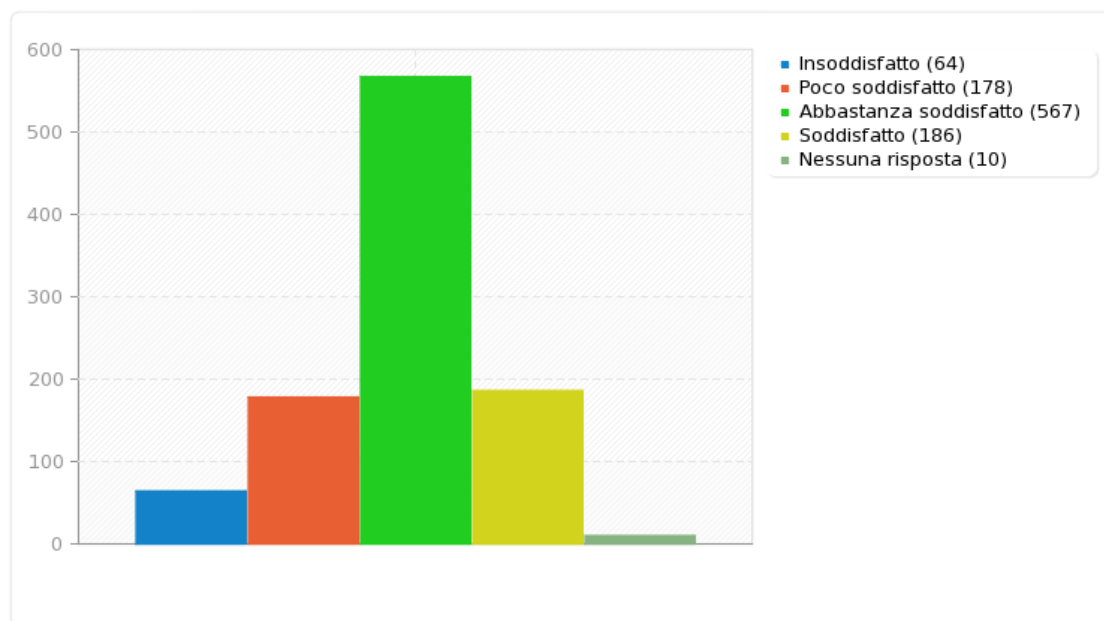
Qualità dell'insegnamento ricevuto

Risposta	Conteggio	Percentuale
Insoddisfatto (1)	64	6.37%
Poco soddisfatto (2)	178	17.71%
Abbastanza soddisfatto (3)	567	56.42%
Soddisfatto (4)	186	18.51%
Nessuna risposta	10	1.00%



Campo riepilogo per s06

Qualità dell'insegnamento ricevuto





Campo riepilogo per s07

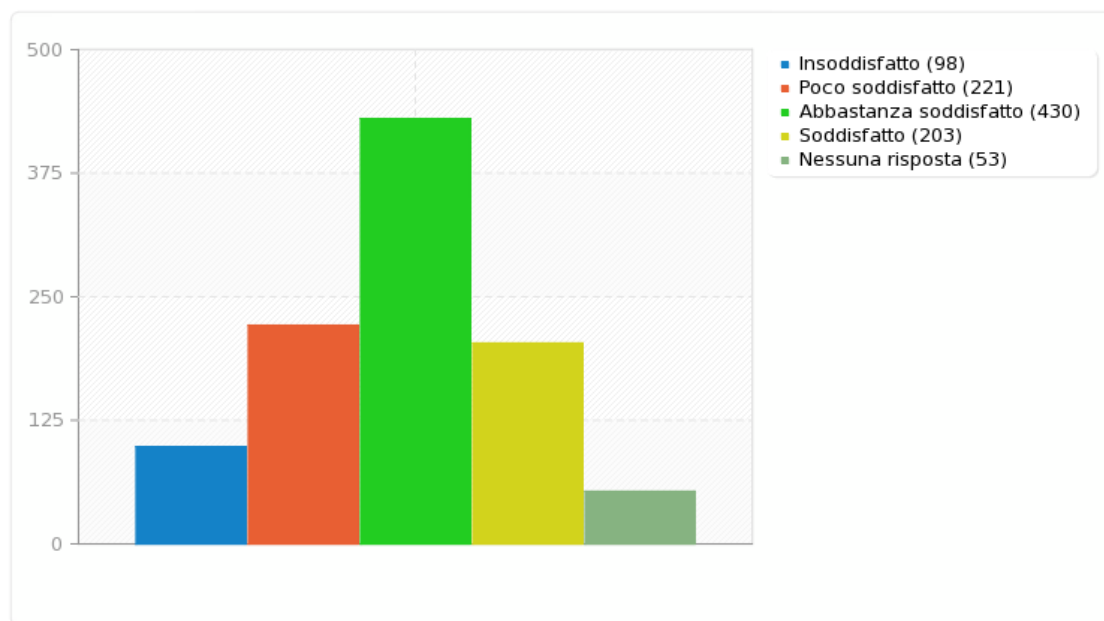
Rapporto con la Direzione della scuola

Risposta	Conteggio	Percentuale
Insoddisfatto (1)	98	9.75%
Poco soddisfatto (2)	221	21.99%
Abbastanza soddisfatto (3)	430	42.79%
Soddisfatto (4)	203	20.20%
Nessuna risposta	53	5.27%



Campo riepilogo per s07

Rapporto con la Direzione della scuola





Campo riepilogo per s08

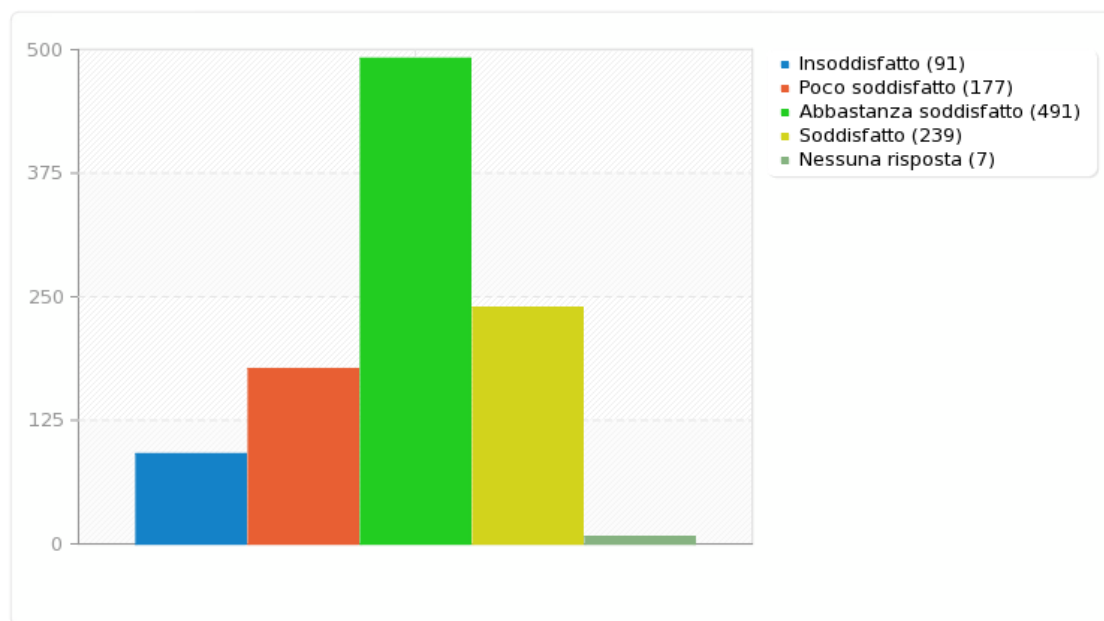
Rapporto con i docenti

Risposta	Conteggio	Percentuale
Insoddisfatto (1)	91	9.05%
Poco soddisfatto (2)	177	17.61%
Abbastanza soddisfatto (3)	491	48.86%
Soddisfatto (4)	239	23.78%
Nessuna risposta	7	0.70%



Campo riepilogo per s08

Rapporto con i docenti





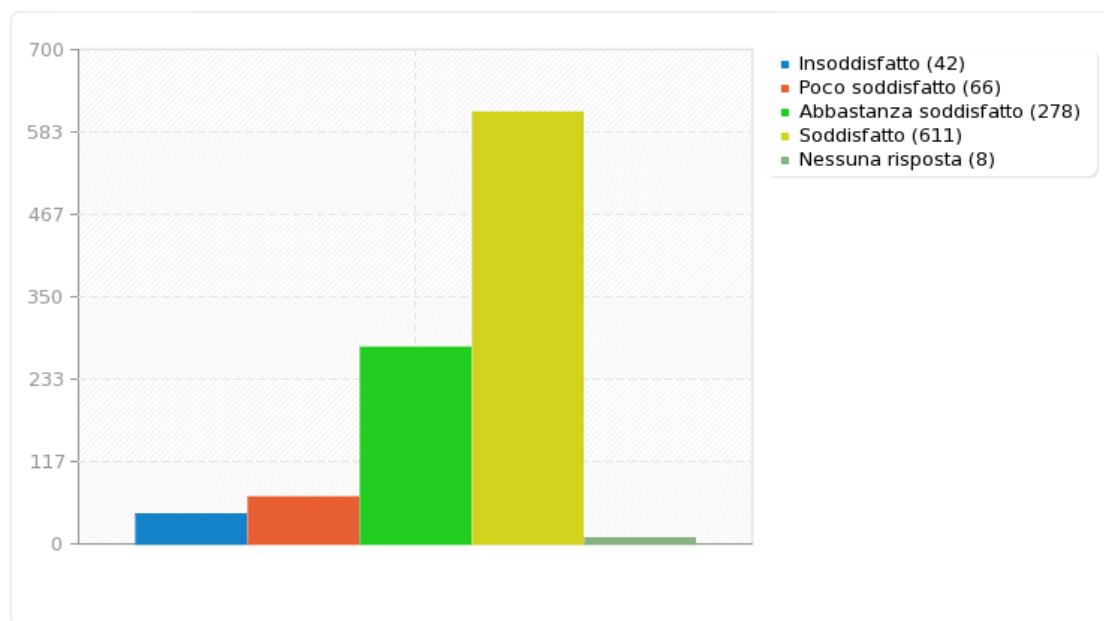
Campo riepilogo per s09**Rapporto con i compagni**

Risposta	Conteggio	Percentuale
Insoddisfatto (1)	42	4.18%
Poco soddisfatto (2)	66	6.57%
Abbastanza soddisfatto (3)	278	27.66%
Soddisfatto (4)	611	60.80%
Nessuna risposta	8	0.80%



Campo riepilogo per s09

Rapporto con i compagni





Campo riepilogo per s10

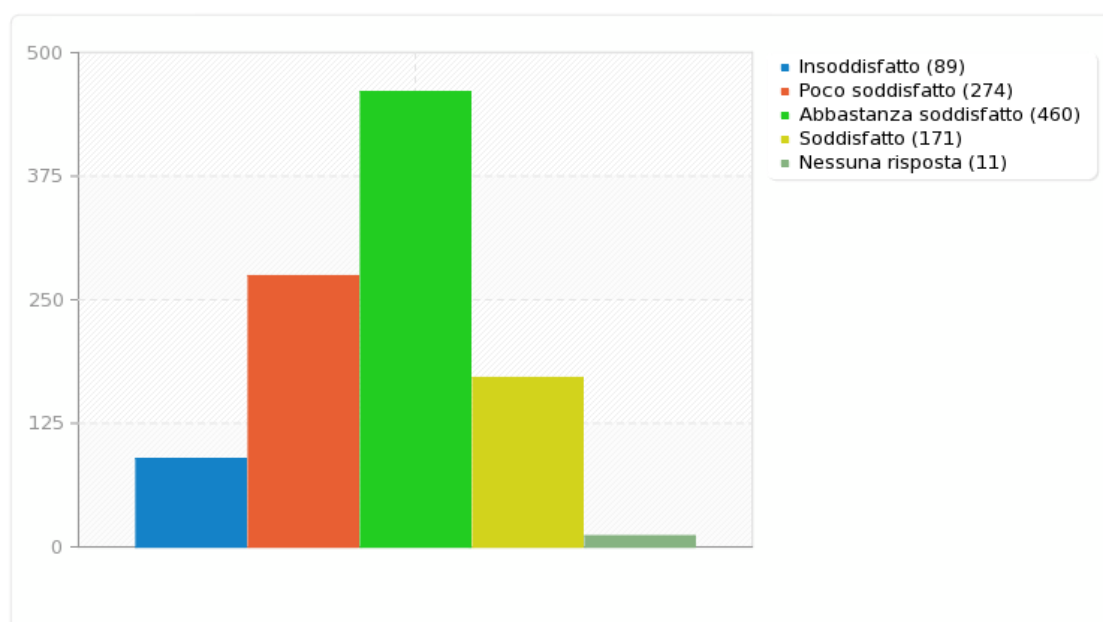
Adeguatezza delle attrezzature di supporto alla didattica

Risposta	Conteggio	Percentuale
Insoddisfatto (1)	89	8.86%
Poco soddisfatto (2)	274	27.26%
Abbastanza soddisfatto (3)	460	45.77%
Soddisfatto (4)	171	17.01%
Nessuna risposta	11	1.09%



Campo riepilogo per s10

Adeguatezza delle attrezzature di supporto alla didattica





Campo riepilogo per s11

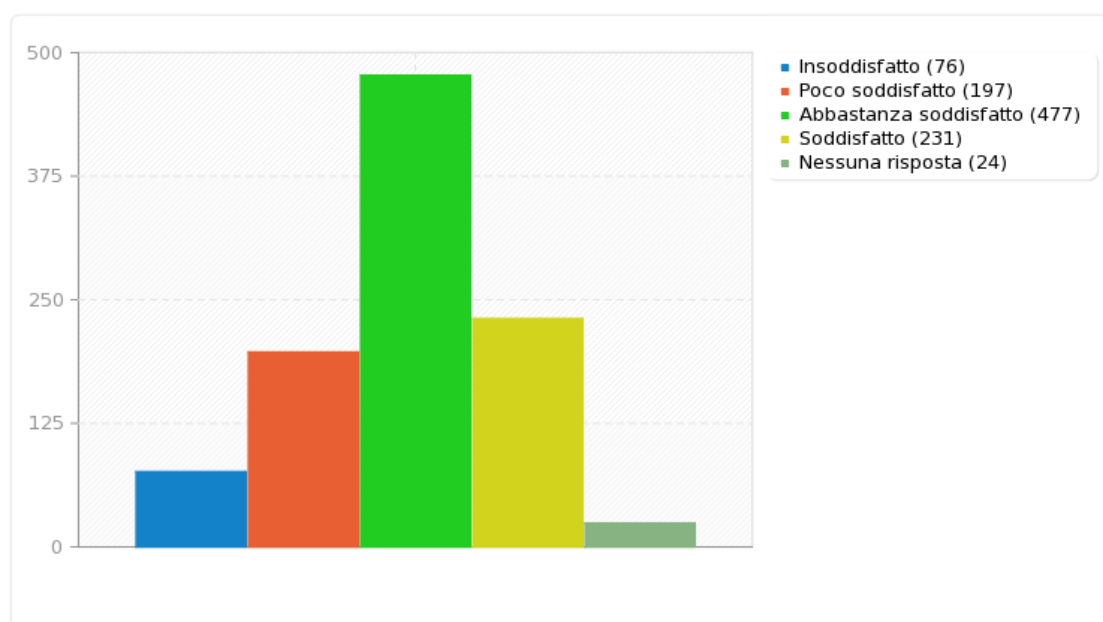
Adeguatezza delle attrezzature dei laboratori

Risposta	Conteggio	Percentuale
Insoddisfatto (1)	76	7.56%
Poco soddisfatto (2)	197	19.60%
Abbastanza soddisfatto (3)	477	47.46%
Soddisfatto (4)	231	22.99%
Nessuna risposta	24	2.39%



Campo riepilogo per s11

Adeguatezza delle attrezzature dei laboratori





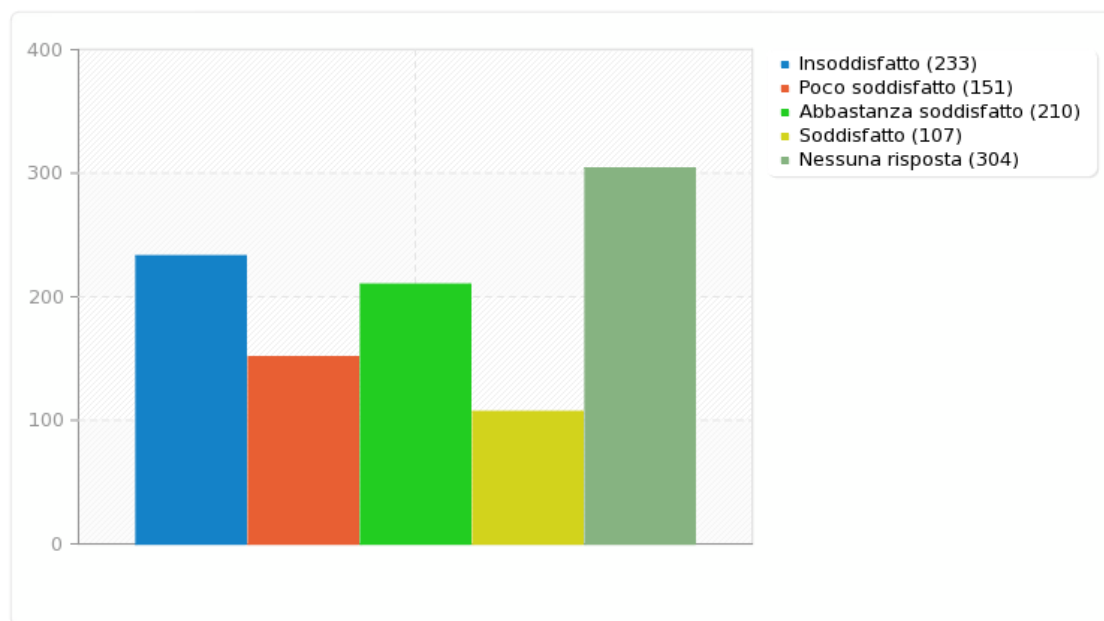
Campo riepilogo per s12

Attività di tirocinio e stage

Risposta	Conteggio	Percentuale
Insoddisfatto (1)	233	23.18%
Poco soddisfatto (2)	151	15.02%
Abbastanza soddisfatto (3)	210	20.90%
Soddisfatto (4)	107	10.65%
Nessuna risposta	304	30.25%

Campo riepilogo per s12

Attività di tirocinio e stage





Campo riepilogo per s13

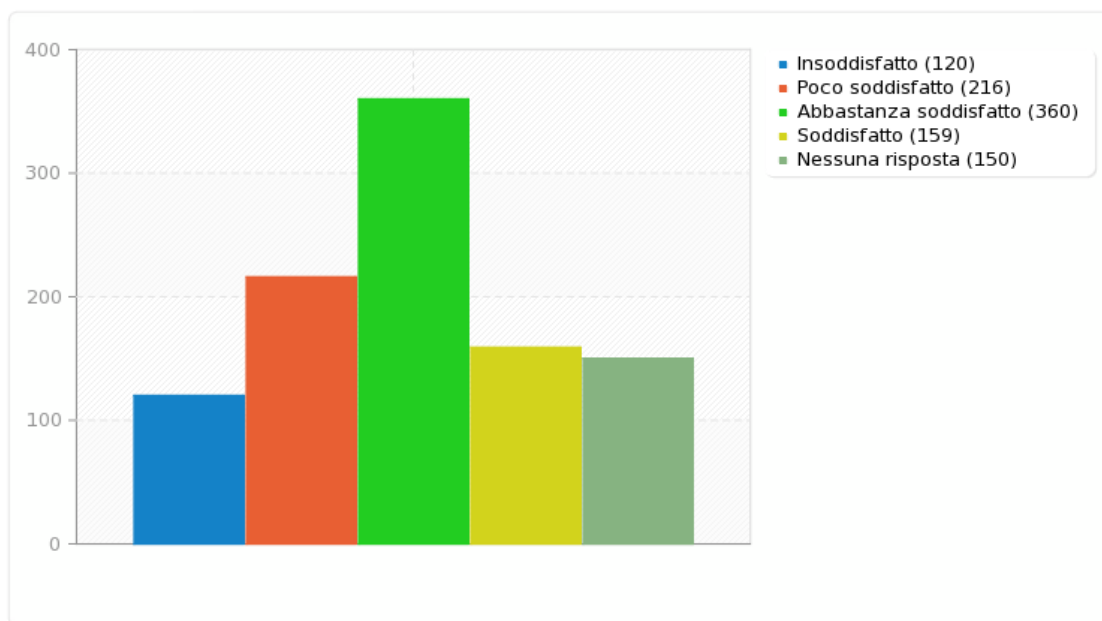
Attività extracurricolari

Risposta	Conteggio	Percentuale
Insoddisfatto (1)	120	11.94%
Poco soddisfatto (2)	216	21.49%
Abbastanza soddisfatto (3)	360	35.82%
Soddisfatto (4)	159	15.82%
Nessuna risposta	150	14.93%



Campo riepilogo per s13

Attività extracurricolari





Campo riepilogo per s14

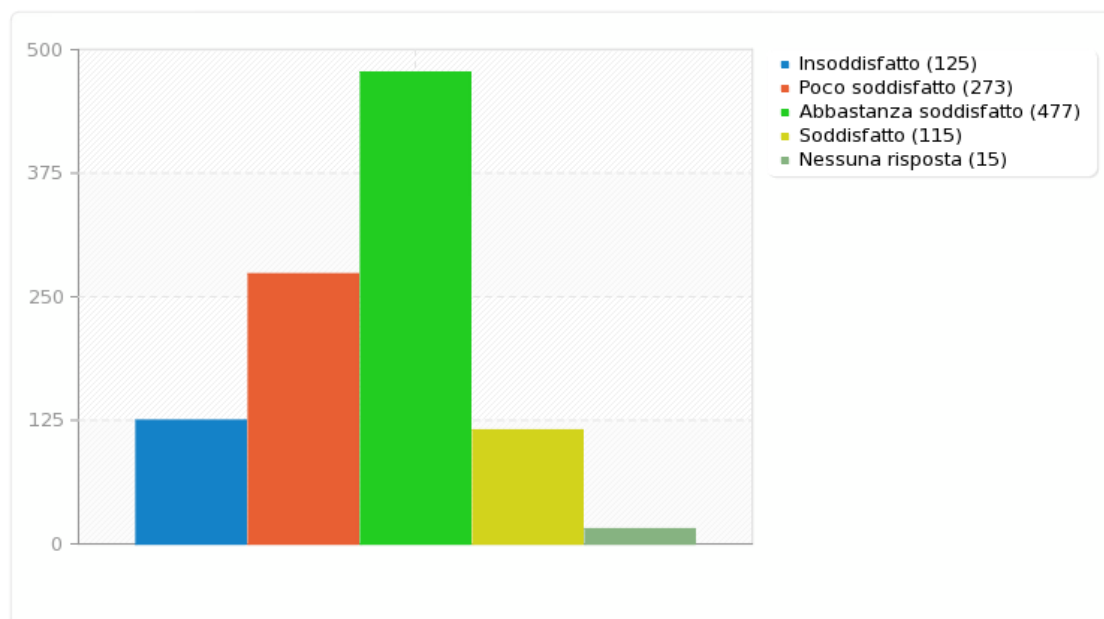
Adeguatezza dei compiti assegnati per casa

Risposta	Conteggio	Percentuale
Insoddisfatto (1)	125	12.44%
Poco soddisfatto (2)	273	27.16%
Abbastanza soddisfatto (3)	477	47.46%
Soddisfatto (4)	115	11.44%
Nessuna risposta	15	1.49%



Campo riepilogo per s14

Adeguatezza dei compiti assegnati per casa





Campo riepilogo per s15

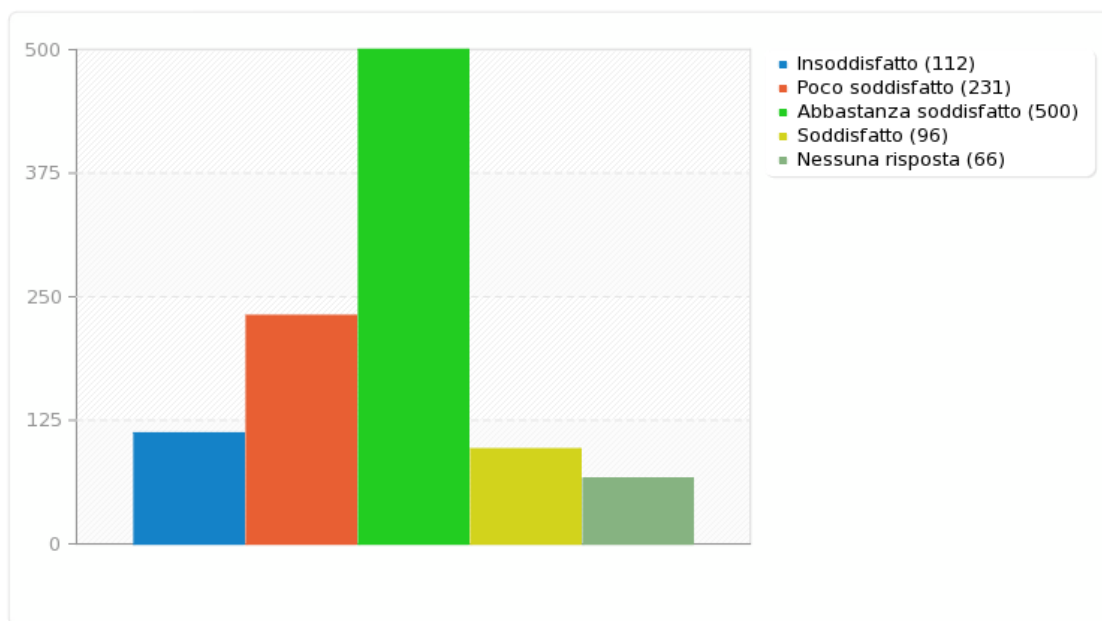
Distribuzione del carico di lavoro negli anni

Risposta	Conteggio	Percentuale
Insoddisfatto (1)	112	11.14%
Poco soddisfatto (2)	231	22.99%
Abbastanza soddisfatto (3)	500	49.75%
Soddisfatto (4)	96	9.55%
Nessuna risposta	66	6.57%



Campo riepilogo per s15

Distribuzione del carico di lavoro negli anni





Campo riepilogo per s16

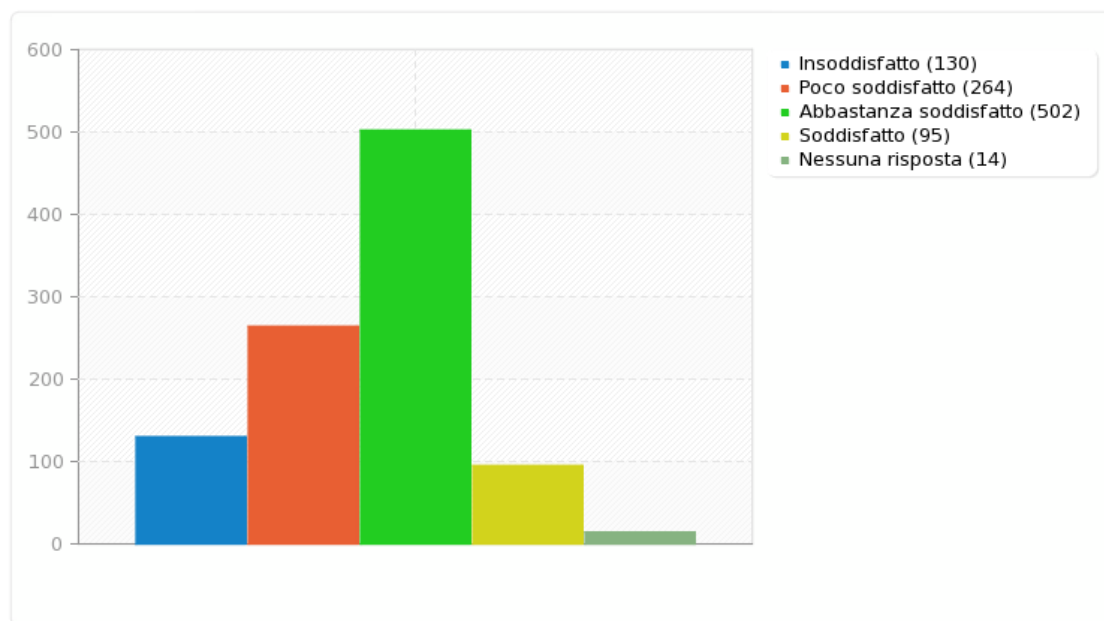
Modalità di valutazione dell'apprendimento

Risposta	Conteggio	Percentuale
Insoddisfatto (1)	130	12.94%
Poco soddisfatto (2)	264	26.27%
Abbastanza soddisfatto (3)	502	49.95%
Soddisfatto (4)	95	9.45%
Nessuna risposta	14	1.39%



Campo riepilogo per s16

Modalità di valutazione dell'apprendimento





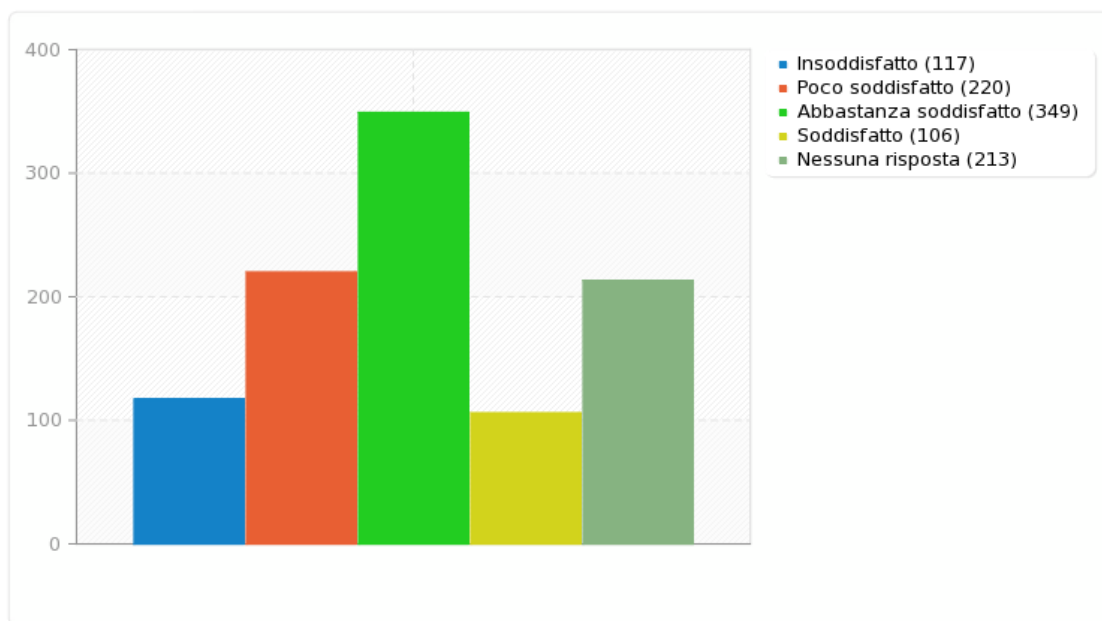
Campo riepilogo per s17

Iniziative di orientamento della scuola per facilitare la scelta del percorso successivo

Risposta	Conteggio	Percentuale
Insoddisfatto (1)	117	11.64%
Poco soddisfatto (2)	220	21.89%
Abbastanza soddisfatto (3)	349	34.73%
Soddisfatto (4)	106	10.55%
Nessuna risposta	213	21.19%

Campo riepilogo per s17

Iniziative di orientamento della scuola per facilitare la scelta del percorso successivo





Campo riepilogo per s18

Iniziative per favorire l'entrata nel mondo del lavoro

Risposta	Conteggio	Percentuale
Insoddisfatto (1)	201	20.00%
Poco soddisfatto (2)	233	23.18%
Abbastanza soddisfatto (3)	269	26.77%
Soddisfatto (4)	74	7.36%
Nessuna risposta	228	22.69%

Campo riepilogo per s18

Iniziative per favorire l'entrata nel mondo del lavoro

